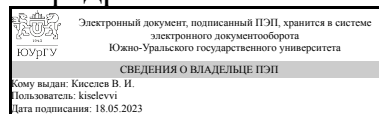


ЮЖНО-УРАЛЬСКИЙ ГОСУДАРСТВЕННЫЙ УНИВЕРСИТЕТ

УТВЕРЖДАЮ:
Заведующий выпускающей
кафедрой



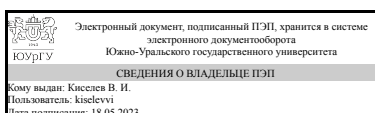
В. И. Киселев

РАБОЧАЯ ПРОГРАММА

дисциплины 1.Ф.С0.06 Прочность конструкций ракет
для специальности 24.05.01 Проектирование, производство и эксплуатация ракет и ракетно-космических комплексов
уровень Специалитет
специализация Ракетные транспортные системы
форма обучения очная
кафедра-разработчик Прикладная математика и ракетодинамика

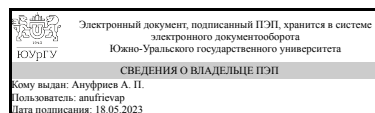
Рабочая программа составлена в соответствии с ФГОС ВО по направлению подготовки 24.05.01 Проектирование, производство и эксплуатация ракет и ракетно-космических комплексов, утверждённым приказом Минобрнауки от 12.08.2020 № 964

Зав.кафедрой разработчика,
к.техн.н., доц.



В. И. Киселев

Разработчик программы,
к.техн.н., доцент



А. П. Ануфриев

1. Цели и задачи дисциплины

Цель изучения дисциплины: дать знания и навыки анализа конструкций (определение напряжений, деформаций и предельных нагрузок при заданных воздействиях), а также синтеза конструкций (т.е. выявления наиболее эффективных конструкторских решений). Задачи изучения дисциплины: — усвоить правила перехода от реального объекта к расчетной схеме для основных элементов ракетной конструкции; знать специальную литературу и другие информационные источники для решения задач по определению напряженно-деформированного состояния и оценки устойчивости этих элементов; методы прочностных расчетов, связанных с проектированием, изготовлением и испытаниями ракетной техники; — иметь представление об основных научно-технических проблемах в области прочности ракет, о существующих мерах и методах обеспечения прочностной надежности в процессе разработки, изготовления и испытаний конструкций ракет; — научиться решать задачи по определению нагрузок на ЛА и выделять основные и проверочные расчетные случаи; по построению эпюр распределения усилий в корпусе ЛА на основе балочной расчетной схемы; по определению критических нагрузок потери устойчивости для основных расчетных моделей конструктивных элементов (балка, кольцо, пластина, оболочка); по определению запасов прочности и устойчивости конструктивных элементов ЛА; — получить навыки выполнения инженерных проектных и проверочных расчетов основных элементов конструкции корпуса ЛА с использованием вычислительной техники (в том числе - составления программ компьютерных расчетов).

Краткое содержание дисциплины

Основные этапы и задачи обеспечения прочности при разработке конструкции ЛА. Конструктивно-силовые схемы ЛА. Расчетные случаи для конструкций ЛА. Нормы прочности. Расчетные модели и определение действующих нагрузок. Устойчивость тонкостенных элементов конструкции ЛА. Устойчивость стержней. Устойчивость гладких пластин и оболочек. Устойчивость ортотропных оболочек (вафельных, стрингерно-шпангоутных, из композиционных материалов). Расчет на прочность элементов конструкции ГЧ. Прочностной расчет топливного отсека. Расчет на прочность сухих отсеков. Оценка прочности конструкций ЖРД и РДТТ. Статические и динамические испытания конструкций ЛА.

2. Компетенции обучающегося, формируемые в результате освоения дисциплины

Планируемые результаты освоения ОП ВО (компетенции)	Планируемые результаты обучения по дисциплине
ПК-5 Способен осуществлять техническую поддержку отработки динамики и прочности конструкций РКТ	Знает: Методы расчета на прочность и устойчивость элементов конструкций ракет; Правила перехода от реального объекта к расчетной схеме для элементов конструкций ракет. Умеет: Применять методики расчета на прочность и устойчивость элементов конструкций ракет. Имеет практический опыт: Расчета на прочность.

3. Место дисциплины в структуре ОП ВО

Перечень предшествующих дисциплин, видов работ учебного плана	Перечень последующих дисциплин, видов работ
Строительная механика ракет	Испытания летательных аппаратов, Вибропрочность конструкций летательных аппаратов, Производственная практика (проектно-конструкторская) (10 семестр)

Требования к «входным» знаниям, умениям, навыкам студента, необходимым при освоении данной дисциплины и приобретенным в результате освоения предшествующих дисциплин:

Дисциплина	Требования
Строительная механика ракет	Знает: Методику проведения проектных и поверочных расчетов на прочность, определения оптимальных параметров элементов конструкции корпуса ракеты при различных видах нагрузок и определения напряженно-деформированного состояния оболочек и пластин из изотропных и композиционных материалов, для различных видов нагрузок. Умеет: Определять расчетные случаи на основе анализа условий эксплуатации; Проводить проектные и поверочные расчеты на прочность. Имеет практический опыт: Проведения расчетов на прочность и устойчивость конструкций.

4. Объём и виды учебной работы

Общая трудоемкость дисциплины составляет 7 з.е., 252 ч., 128,75 ч. контактной работы

Вид учебной работы	Всего часов	Распределение по семестрам в часах	
		Номер семестра	
		7	8
Общая трудоёмкость дисциплины	252	108	144
<i>Аудиторные занятия:</i>	112	48	64
Лекции (Л)	64	32	32
Практические занятия, семинары и (или) другие виды аудиторных занятий (ПЗ)	32	16	16
Лабораторные работы (ЛР)	16	0	16
<i>Самостоятельная работа (СРС)</i>	123,25	53,75	69,5
Подготовка к экзамену	20	0	20
Подготовка к зачету	20	20	0
Подготовка к решению задач	83,25	33,75	49,5
Консультации и промежуточная аттестация	16,75	6,25	10,5
Вид контроля (зачет, диф.зачет, экзамен)	-	зачет	экзамен

5. Содержание дисциплины

№ раздела	Наименование разделов дисциплины	Объем аудиторных занятий по видам в часах			
		Всего	Л	ПЗ	ЛР
1	Задачи обеспечения прочности при разработке конструкции ЛА. Конструктивно-силовые схемы ЛА.	5	5	0	0
2	Расчетные случаи для ЛА. Определение действующих нагрузок.	22	10	6	6
3	Устойчивость тонкостенных элементов конструкции ЛА. Устойчивость стержней.	10	5	5	0
4	Устойчивость гладких пластин и оболочек.	17	10	7	0
5	Устойчивость ортотропных оболочек (вафельных, стрингерно-шпангоутных, из композиционных материалов).	11	8	3	0
6	Расчет элементов конструкции ГЧ.	14	5	3	6
7	Прочностной расчет топливного отсека.	8	5	3	0
8	Расчет на прочность сухих отсеков.	8	5	3	0
9	Оценка прочности ЖРД и РДТТ.	7	5	2	0
10	Статические и динамические испытания конструкции ЛА.	10	6	0	4

5.1. Лекции

№ лекции	№ раздела	Наименование или краткое содержание лекционного занятия	Кол-во часов
1	1	История науки о прочности. Роль российских ученых, научных школ, НИИ, ВУЗов, КБ в развитии науки о прочности. Конструктивно-силовые схемы ЛА. Требования прочности и жесткости. Силы, действующие на ЛА. Классификация сил.	5
2	2	Расчетные случаи для ЛА. Основные и проверочные. Активный участок. Конечный участок. Определение действующих нагрузок. Построение эпюр.	3
3	2	Наземные случаи эксплуатации. Расчет нагрузок. Специфические случаи нагружения. Расчет нагрузок.	3
4	2	Расчет на прочность конструкций по методу разрушающих нагрузок. Расчеты на устойчивость.	4
5	3	Устойчивость тонкостенных элементов конструкций ЛА. Устойчивость стержней (задача Эйлера). Влияние граничных условий, пластических деформаций. Анализ общей и местной устойчивости тонкостенных стержней.	5
6	4	Устойчивость пластин при сжатии. Устойчивость пластин при сдвиге. Устойчивость оболочек. Общая и местная потеря устойчивости. Устойчивость оболочки при осевом сжатии. Влияние наддува, изгиба и пластических деформаций на устойчивость. Устойчивость оболочки при внешнем давлении. Влияние длины оболочки и способов закрепления торцов на величину критического давления.	5
7	4	Устойчивость оболочки при одновременном действии осевого сжатия и внешнего давления; при осевом сжатии, кручении и внешнем давлении. Устойчивость сферических оболочек.	5
8	5	Устойчивость вафельных оболочек при осевом сжатии, внешнем давлении. Оценка оптимальности параметров подкрепления. Устойчивость оболочек из композиционных материалов.	4
9	5	Устойчивость оболочки, подкрепленной стрингерно-шпангоутным набором. Метод редуционных коэффициентов. Особенности устойчивости оболочек	4

		при динамическом и импульсном нагружении.	
10	6	Расчеты элементов конструкции ГЧ на прочность. Расчеты элементов конструкции ГЧ на устойчивость.	5
11	7	Расчеты на прочность и устойчивость топливного отсека (гладкий, шпангоутный и др.). Выбор давления наддува. Прочностные расчеты трубопроводов, тоннельной трубы, ВАД.	5
12	8	Расчет на прочность и устойчивость сухих отсеков. Расчет на прочность и устойчивость рам ДУ.	5
13	9	Оценка прочности КС ЖРД. Прочность корпуса РДТТ. Расчет свободно вложенного и скрепленного зарядов на прочность	5
14	10	Статические и динамические прочностные испытания конструкций ЛА. Оценка ресурса элементов конструкций ЛА.	6

5.2. Практические занятия, семинары

№ занятия	№ раздела	Наименование или краткое содержание практического занятия, семинара	Кол-во часов
1	2	Расчет нагрузок для случаев Ао, Ав. Разбор примеров с целью проверки выполнения студентами методических указаний при изучении этого раздела и усвоения ими материала. Расчет нагрузок на корпус для случая Сш, По. Освоение рациональных приемов решения с целью уменьшения вероятности возможных ошибок при выполнении первой и второй задач курсовой работы.	3
2	2	Расчет нагрузок на передний отсек. Контрольная работа.	3
3	3	Устойчивость стержней и пластин	2
4	3	Устойчивость стержней и пластин	2
5	3	Устойчивость стержней и пластин	1
8	4	Устойчивость стержней и пластин.	2
9	4	Несущая способность панели.	2
10	4	Проектировочные расчеты оболочек корпуса ракеты при осевом сжатии и внешнем давлении.	1
11	4	Проектировочные расчеты оболочек корпуса ракеты при осевом сжатии и внешнем давлении.	1
12	4	Контрольная работа	1
13	5	Расчет на прочность и устойчивость подкрепленных оболочек. Контрольная работа	3
14	6	Расчет на прочность и устойчивость подкрепленных оболочек.	3
15	7	Расчет на прочность и устойчивость подкрепленных оболочек.	3
16	8	Расчет на прочность и устойчивость подкрепленных оболочек.	3
17	9	Расчет на прочность и устойчивость подкрепленных оболочек.	2

5.3. Лабораторные работы

№ занятия	№ раздела	Наименование или краткое содержание лабораторной работы	Кол-во часов
1	2	Конструкция корпуса ракетного летательного аппарата	6
2	6	Требования к конструкции корпуса	6
3	10	Конструктивные особенности компоновки ракетных летательных аппаратов	4

5.4. Самостоятельная работа студента

Выполнение СРС			
Подвид СРС	Список литературы (с указанием разделов, глав, страниц) / ссылка на ресурс	Семестр	Кол-во часов
Подготовка к экзамену	ПУМД, осн. лит. 1; доп. лит. 1; ЭУМД, осн. лит. 1-7; доп. лит. 8-9; метод. пос. 1.	8	20
Подготовка к зачету	ПУМД, осн. лит. 1; доп. лит. 1; ЭУМД, осн. лит. 1-7; доп. лит. 8-9; метод. пос. 1.	7	20
Подготовка к решению задач	ПУМД, осн. лит. 1; доп. лит. 1; ЭУМД, осн. лит. 1-7; доп. лит. 8-9; метод. пос. 1.	7	33,75
Подготовка к решению задач	ПУМД, осн. лит. 1; доп. лит. 1; ЭУМД, осн. лит. 1-7; доп. лит. 8-9; метод. пос. 1.	8	49,5

6. Фонд оценочных средств для проведения текущего контроля успеваемости, промежуточной аттестации

Контроль качества освоения образовательной программы осуществляется в соответствии с Положением о балльно-рейтинговой системе оценивания результатов учебной деятельности обучающихся.

6.1. Контрольные мероприятия (КМ)

№ КМ	Се-мestr	Вид контроля	Название контрольного мероприятия	Вес	Макс. балл	Порядок начисления баллов	Учи-тыва-ется в ПА
1	7	Текущий контроль	Задача 1	1	3	Решение задач осуществляется на последнем занятии изучаемого раздела. На решение 1 задачи отводится 0,5 часа. Каждому студенту дается по 1 задаче. При оценивании результатов мероприятия используется балльно-рейтинговая система оценивания результатов учебной деятельности обучающихся (утверждена приказом ректора от 24.05.2019 г. № 179). Правильное решение задачи соответствует 3 баллам. Частично правильный ответ соответствует 2 баллам. Неправильный ответ на вопрос соответствует 0 баллов.	зачет
2	7	Текущий контроль	Задача 2	1	3	Решение задач осуществляется на последнем занятии изучаемого раздела. На решение 1 задачи отводится 0,5 часа. Каждому студенту дается по 1 задаче. При оценивании результатов мероприятия используется балльно-рейтинговая система оценивания результатов учебной деятельности обучающихся (утверждена приказом ректора от 24.05.2019 г. № 179). Правильное решение задачи соответствует 3 баллам. Частично правильный ответ соответствует 2 баллам. Неправильный ответ на вопрос соответствует 0 баллов.	зачет
3	7	Текущий контроль	Задача 3	1	3	Решение задач осуществляется на последнем занятии изучаемого раздела. На	зачет

						решение 1 задачи отводится 0,5 часа. Каждому студенту дается по 1 задаче. При оценивании результатов мероприятия используется балльно-рейтинговая система оценивания результатов учебной деятельности обучающихся (утверждена приказом ректора от 24.05.2019 г. № 179). Правильное решение задачи соответствует 3 баллам. Частично правильный ответ соответствует 2 баллам. Неправильный ответ на вопрос соответствует 0 баллов.	
4	7	Текущий контроль	Задача 4	1	3	Решение задач осуществляется на последнем занятии изучаемого раздела. На решение 1 задачи отводится 0,5 часа. Каждому студенту дается по 1 задаче. При оценивании результатов мероприятия используется балльно-рейтинговая система оценивания результатов учебной деятельности обучающихся (утверждена приказом ректора от 24.05.2019 г. № 179). Правильное решение задачи соответствует 3 баллам. Частично правильный ответ соответствует 2 баллам. Неправильный ответ на вопрос соответствует 0 баллов.	зачет
5	7	Текущий контроль	Задача 5	1	3	Решение задач осуществляется на последнем занятии изучаемого раздела. На решение 1 задачи отводится 0,5 часа. Каждому студенту дается по 1 задаче. При оценивании результатов мероприятия используется балльно-рейтинговая система оценивания результатов учебной деятельности обучающихся (утверждена приказом ректора от 24.05.2019 г. № 179). Правильное решение задачи соответствует 3 баллам. Частично правильный ответ соответствует 2 баллам. Неправильный ответ на вопрос соответствует 0 баллов.	зачет
6	7	Текущий контроль	Задача 6	1	3	Решение задач осуществляется на последнем занятии изучаемого раздела. На решение 1 задачи отводится 0,5 часа. Каждому студенту дается по 1 задаче. При оценивании результатов мероприятия используется балльно-рейтинговая система оценивания результатов учебной деятельности обучающихся (утверждена приказом ректора от 24.05.2019 г. № 179). Правильное решение задачи соответствует 3 баллам. Частично правильный ответ соответствует 2 баллам. Неправильный ответ на вопрос соответствует 0 баллов.	зачет
7	7	Текущий контроль	Задача 7	1	3	Решение задач осуществляется на последнем занятии изучаемого раздела. На решение 1 задачи отводится 0,5 часа. Каждому студенту дается по 1 задаче. При оценивании результатов мероприятия используется балльно-рейтинговая система	зачет

						оценивания результатов учебной деятельности обучающихся (утверждена приказом ректора от 24.05.2019 г. № 179). Правильное решение задачи соответствует 3 баллам. Частично правильный ответ соответствует 2 баллам. Неправильный ответ на вопрос соответствует 0 баллов.	
8	7	Текущий контроль	Задача 8	1	3	Решение задач осуществляется на последнем занятии изучаемого раздела. На решение 1 задачи отводится 0,5 часа. Каждому студенту дается по 1 задаче. При оценивании результатов мероприятия используется балльно-рейтинговая система оценивания результатов учебной деятельности обучающихся (утверждена приказом ректора от 24.05.2019 г. № 179). Правильное решение задачи соответствует 3 баллам. Частично правильный ответ соответствует 2 баллам. Неправильный ответ на вопрос соответствует 0 баллов.	зачет
9	7	Текущий контроль	Задача 9	1	3	Решение задач осуществляется на последнем занятии изучаемого раздела. На решение 1 задачи отводится 0,5 часа. Каждому студенту дается по 1 задаче. При оценивании результатов мероприятия используется балльно-рейтинговая система оценивания результатов учебной деятельности обучающихся (утверждена приказом ректора от 24.05.2019 г. № 179). Правильное решение задачи соответствует 3 баллам. Частично правильный ответ соответствует 2 баллам. Неправильный ответ на вопрос соответствует 0 баллов.	зачет
10	7	Текущий контроль	Задача 10	1	3	Решение задач осуществляется на последнем занятии изучаемого раздела. На решение 1 задачи отводится 0,5 часа. Каждому студенту дается по 1 задаче. При оценивании результатов мероприятия используется балльно-рейтинговая система оценивания результатов учебной деятельности обучающихся (утверждена приказом ректора от 24.05.2019 г. № 179). Правильное решение задачи соответствует 3 баллам. Частично правильный ответ соответствует 2 баллам. Неправильный ответ на вопрос соответствует 0 баллов.	зачет
11	8	Текущий контроль	Задача 11	1	3	Решение задач осуществляется на последнем занятии изучаемого раздела. На решение 1 задачи отводится 0,5 часа. Каждому студенту дается по 1 задаче. При оценивании результатов мероприятия используется балльно-рейтинговая система оценивания результатов учебной деятельности обучающихся (утверждена приказом ректора от 24.05.2019 г. № 179). Правильное решение задачи соответствует	экзамен

						3 баллам. Частично правильный ответ соответствует 2 баллам. Неправильный ответ на вопрос соответствует 0 баллов.	
12	8	Текущий контроль	Задача 12	1	3	Решение задач осуществляется на последнем занятии изучаемого раздела. На решение 1 задачи отводится 0,5 часа. Каждому студенту дается по 1 задаче. При оценивании результатов мероприятия используется балльно-рейтинговая система оценивания результатов учебной деятельности обучающихся (утверждена приказом ректора от 24.05.2019 г. № 179). Правильное решение задачи соответствует 3 баллам. Частично правильный ответ соответствует 2 баллам. Неправильный ответ на вопрос соответствует 0 баллов.	экзамен
13	8	Текущий контроль	Задача 13	1	3	Решение задач осуществляется на последнем занятии изучаемого раздела. На решение 1 задачи отводится 0,5 часа. Каждому студенту дается по 1 задаче. При оценивании результатов мероприятия используется балльно-рейтинговая система оценивания результатов учебной деятельности обучающихся (утверждена приказом ректора от 24.05.2019 г. № 179). Правильное решение задачи соответствует 3 баллам. Частично правильный ответ соответствует 2 баллам. Неправильный ответ на вопрос соответствует 0 баллов.	экзамен
14	8	Текущий контроль	Задча 14	1	3	Решение задач осуществляется на последнем занятии изучаемого раздела. На решение 1 задачи отводится 0,5 часа. Каждому студенту дается по 1 задаче. При оценивании результатов мероприятия используется балльно-рейтинговая система оценивания результатов учебной деятельности обучающихся (утверждена приказом ректора от 24.05.2019 г. № 179). Правильное решение задачи соответствует 3 баллам. Частично правильный ответ соответствует 2 баллам. Неправильный ответ на вопрос соответствует 0 баллов.	экзамен
15	8	Текущий контроль	Задача 15	1	3	Решение задач осуществляется на последнем занятии изучаемого раздела. На решение 1 задачи отводится 0,5 часа. Каждому студенту дается по 1 задаче. При оценивании результатов мероприятия используется балльно-рейтинговая система оценивания результатов учебной деятельности обучающихся (утверждена приказом ректора от 24.05.2019 г. № 179). Правильное решение задачи соответствует 3 баллам. Частично правильный ответ соответствует 2 баллам. Неправильный ответ на вопрос соответствует 0 баллов.	экзамен

16	8	Текущий контроль	Задча 16	1	3	Решение задач осуществляется на последнем занятии изучаемого раздела. На решение 1 задачи отводится 0,5 часа. Каждому студенту дается по 1 задаче. При оценивании результатов мероприятия используется балльно-рейтинговая система оценивания результатов учебной деятельности обучающихся (утверждена приказом ректора от 24.05.2019 г. № 179). Правильное решение задачи соответствует 3 баллам. Частично правильный ответ соответствует 2 баллам. Неправильный ответ на вопрос соответствует 0 баллов.	экзамен
17	8	Текущий контроль	Задча 17	1	3	Решение задач осуществляется на последнем занятии изучаемого раздела. На решение 1 задачи отводится 0,5 часа. Каждому студенту дается по 1 задаче. При оценивании результатов мероприятия используется балльно-рейтинговая система оценивания результатов учебной деятельности обучающихся (утверждена приказом ректора от 24.05.2019 г. № 179). Правильное решение задачи соответствует 3 баллам. Частично правильный ответ соответствует 2 баллам. Неправильный ответ на вопрос соответствует 0 баллов.	экзамен
18	8	Текущий контроль	Задча 18	1	3	Решение задач осуществляется на последнем занятии изучаемого раздела. На решение 1 задачи отводится 0,5 часа. Каждому студенту дается по 1 задаче. При оценивании результатов мероприятия используется балльно-рейтинговая система оценивания результатов учебной деятельности обучающихся (утверждена приказом ректора от 24.05.2019 г. № 179). Правильное решение задачи соответствует 3 баллам. Частично правильный ответ соответствует 2 баллам. Неправильный ответ на вопрос соответствует 0 баллов.	экзамен
19	8	Текущий контроль	Задча 19	1	3	Решение задач осуществляется на последнем занятии изучаемого раздела. На решение 1 задачи отводится 0,5 часа. Каждому студенту дается по 1 задаче. При оценивании результатов мероприятия используется балльно-рейтинговая система оценивания результатов учебной деятельности обучающихся (утверждена приказом ректора от 24.05.2019 г. № 179). Правильное решение задачи соответствует 3 баллам. Частично правильный ответ соответствует 2 баллам. Неправильный ответ на вопрос соответствует 0 баллов.	экзамен
20	8	Текущий контроль	Задча 20	1	3	Решение задач осуществляется на последнем занятии изучаемого раздела. На решение 1 задачи отводится 0,5 часа. Каждому студенту дается по 1 задаче. При	экзамен

					оценивании результатов мероприятия используется балльно-рейтинговая система оценивания результатов учебной деятельности обучающихся (утверждена приказом ректора от 24.05.2019 г. № 179). Правильное решение задачи соответствует 3 баллам. Частично правильный ответ соответствует 2 баллам. Неправильный ответ на вопрос соответствует 0 баллов.		
21	7	Промежуточная аттестация	Зачет	-	10	<p>При оценивании результатов мероприятий используется балльно-рейтинговая система оценивания результатов учебной деятельности обучающихся (утверждена приказом ректора от 24.05.2019 г. № 179). Рейтинг обучающегося по дисциплине определяется только по результатам текущего контроля. При условии выполнения всех мероприятий текущего контроля и достижении 60 % рейтинга обучающийся получает зачет. При желании повысить рейтинг за курс обучающийся на очном зачете опрашивается устно по вопросам, взятым из списка вопросов, выносимых на зачет. Веса задаются преподавателем при планировании контрольно-рейтинговых мероприятий на текущий семестр. Зачет проводится в устной форме. Зачет содержит 2 теоретических вопроса из списка, каждый из которых оценивается максимально в 5 баллов. Максимальное количество баллов, которое студент может набрать на зачете, составляет 10. Шкала оценивания ответа на теоретический вопрос: 5 баллов – вопрос раскрыт полностью, ошибок в ответе нет; 4 балла – вопрос раскрыт не менее, чем на 80%, ошибок в ответе нет; 3 балла – вопрос раскрыт не менее, чем на 80%, допущены 1–2 негрубые ошибки; 2 балла – вопрос раскрыт не менее, чем на 60%, ошибок нет, или вопрос раскрыт практически полностью, но содержит 1–2 ошибки; 1 балл – ответ не является логически обоснованным и законченным, содержит отрывочные сведения, не менее 20% от полного ответа;</p>	зачет

						0 баллов – ответ на вопрос отсутствует или менее 20% верных сведений	
22	8	Промежуточная аттестация	Экзамен	-	10	<p>При оценивании результатов мероприятий используется балльно-рейтинговая система оценивания результатов учебной деятельности обучающихся (утверждена приказом ректора от 24.05.2019 г. № 179). Рейтинг обучающегося по дисциплине определяется только по результатам текущего контроля. При условии выполнения всех мероприятий текущего контроля и достижении 60 -100 % рейтинга обучающийся получает соответствующую рейтинговую оценку.</p> <p>При желании повысить рейтинг за курс обучающийся на очном экзамене опрашивается устно по вопросам, взятым из списка вопросов, выносимых на экзамен. Экзамен проводится в устной форме. Экзамен содержит 2 теоретических вопроса из списка, каждый из которых оценивается максимально в 5 баллов. Максимальное количество баллов, которое студент может набрать на экзамене, составляет 10</p> <p>Шкала оценивания ответа на теоретический вопрос:</p> <p>5 баллов – вопрос раскрыт полностью, ошибок в ответе нет;</p> <p>4 балла – вопрос раскрыт не менее, чем на 80%, ошибок в ответе нет;</p> <p>3 балла – вопрос раскрыт не менее, чем на 80%, допущены 1–2 негрубые ошибки;</p> <p>2 балла – вопрос раскрыт не менее, чем на 60%, ошибок нет, или вопрос раскрыт практически полностью, но содержит 1–2 ошибки;</p> <p>1 балл – ответ не является логически обоснованным и законченным, содержит отрывочные сведения, не менее 20% от полного ответа;</p> <p>0 баллов – ответ на вопрос отсутствует или менее 20% верных сведений</p> <p>Преподаватель имеет право провести собеседование со студентом с целью более точного определения баллов за каждое задание. По результатам проверки экзаменационной</p>	экзамен

					<p>работы и собеседования после подсчета суммы баллов, рассчитывается рейтинг обучающегося по промежуточной аттестации как процент набранных на зачете баллов данным студентом от максимально возможных баллов за экзамен.</p> <p>Рейтинг обучающегося по дисциплине рассчитывается по результатам работы в семестре и оценки за экзаменационную работу.</p>	
--	--	--	--	--	--	--

6.2. Процедура проведения, критерии оценивания

Вид промежуточной аттестации	Процедура проведения	Критерии оценивания
экзамен	Студент вправе пройти контрольное мероприятие в рамках промежуточной аттестации (экзамен) для улучшения своего рейтинга. Экзамен проводится в соответствии с расписанием экзаменационной сессии. На экзамен отводится 30 минут. Преподаватель вправе задавать дополнительные вопросы в пределах выданной темы.	В соответствии с пп. 2.5, 2.6 Положения
зачет	Студент вправе пройти контрольное мероприятие в рамках промежуточной аттестации (зачет) для улучшения своего рейтинга. Зачет проводится в соответствии с расписанием. Зачет проводится в устной форме. Преподаватель вправе задавать дополнительные вопросы в пределах выданной темы. Зачет содержит 2 теоретических вопроса из списка, каждый из которых оценивается максимально в 5 баллов. На подготовку отводится 0,5 часа.	В соответствии с пп. 2.5, 2.6 Положения

6.3. Паспорт фонда оценочных средств

Компетенции	Результаты обучения	№ KM																					
		1	2	3	4	5	6	7	8	9	10	11	12	13	14	15	16	17	18	19	20	21	22
ПК-5	Знает: Методы расчета на прочность и устойчивость элементов конструкций ракет; Правила перехода от реального объекта к расчетной схеме для элементов конструкций ракет.	+	+	+	+	+	+	+	+	+	+	+	+	+	+	+	+	+	+	+	+	+	+
ПК-5	Умеет: Применять методики расчета на прочность и устойчивость элементов конструкций ракет.	+	+	+	+	+	+	+	+	+	+	+	+	+	+	+	+	+	+	+	+	+	+
ПК-5	Имеет практический опыт: Расчета на прочность.	+	+	+	+	+	+	+	+	+	+	+	+	+	+	+	+	+	+	+	+	+	+

Типовые контрольные задания по каждому мероприятию находятся в приложениях.

7. Учебно-методическое и информационное обеспечение дисциплины

Печатная учебно-методическая документация

а) основная литература:

1. Добровольский, М. В. Жидкостные ракетные двигатели. Основы проектирования [Текст] : учебник для вузов / М. В. Добровольский ; под ред. Д. А. Ягодникова. - 3-е изд., доп. - М. : Изд-во МГТУ им. Н. Э. Баумана . 2016

б) дополнительная литература:

1. Прикладная механика сплошных сред : учебник для вузов. Т. 3 : Численные методы в задачах физики быстропротекающих процессов / А. В. Бабкин, В. И. Колпаков, В. Н. Охитин, В. В. Селиванов ; науч. ред. В. В. Селиванов. - М. : Изд-во МГТУ им. Н. Э. Баумана, 2006

в) отечественные и зарубежные журналы по дисциплине, имеющиеся в библиотеке:

Не предусмотрены

г) методические указания для студентов по освоению дисциплины:

1. Мамченко, В.О. Расчет балок на прочность и жесткость при прямом плоском изгибе. [Электронный ресурс] — Электрон. дан. — СПб. : НИУ ИТМО, 2014. — 48 с.

из них: учебно-методическое обеспечение самостоятельной работы студента:

1. Мамченко, В.О. Расчет балок на прочность и жесткость при прямом плоском изгибе. [Электронный ресурс] — Электрон. дан. — СПб. : НИУ ИТМО, 2014. — 48 с.

Электронная учебно-методическая документация

№	Вид литературы	Наименование ресурса в электронной форме	Библиографическое описание
1	Основная литература	Электронно-библиотечная система издательства Лань	Романов, В. А. Аналитическая динамика и теория колебаний : учебное пособие [Электрон. текстовые дан.] / В. А. Романов, О. К. Слива. - Челябинск : Издательский центр ЮУрГУ, 2011. http://e.lanbook.com/books/element.php?pl1_id=63127
2	Основная литература	Электронно-библиотечная система издательства Лань	Титух, И.Н. Устойчивость механических систем. Статика: учебное пособие для вузов [Электронный ресурс] : учебное пособие / И.Н. Титух, С.П. Яковлев. — Электрон. дан. — СПб. : БГТУ "Военмех" им. Д.Ф. Устинова (Балтийский государственный технический университет «Военмех» имени Д.Ф. Устинова), 2014. — 122 с. — Режим доступа: http://e.lanbook.com/books/element.php?pl1_id=63707
3	Основная литература	Электронно-библиотечная система издательства Лань	Карпов, В.В. Прочность и устойчивость подкрепленных оболочек вращения: В 2 ч. Часть 2. Вычислительный эксперимент при статическом механическом воздействии [Электронный ресурс] : . — Электрон. дан. — М. : Физматлит, 2011. — 248 с. — Режим доступа: http://e.lanbook.com/books/element.php?pl1_id=5962
4	Основная литература	Электронно-библиотечная	Каледин, В.О. Моделирование статики и динамики оболочечных конструкций из композиционных материалов

		система издательства Лань	[Электронный ресурс] : / В.О. Каледин, С.М. Аульченко, А.Б. Миткевич [и др.]. — Электрон. дан. — М. : Физматлит, 2014. — 196 с. — Режим доступа: http://e.lanbook.com/books/element.php?pl1_id=59702
5	Основная литература	Электронно-библиотечная система издательства Лань	Прикладная теория пластичности [Электронный ресурс] : монография. — Электрон. дан. — М. : Физматлит, 2015. — 281 с. — Режим доступа: http://e.lanbook.com/books/element.php?pl1_id=71993
6	Основная литература	Электронно-библиотечная система издательства Лань	Грибков, В.А. Виброизмерительная аппаратура: структура, работа датчиков, калибровка каналов : учеб. пособие [Электронный ресурс] : учебное пособие / В.А. Грибков, Д.Н. Шиян. — Электрон. дан. — М. : МГТУ им. Н.Э. Баумана (Московский государственный технический университет имени Н.Э. Баумана), 2011. — 112 с. — Режим доступа: http://e.lanbook.com/books/element.php?pl1_id=58505
7	Основная литература	Электронно-библиотечная система издательства Лань	Мамченко, В.О. Расчет балок на прочность и жесткость при прямом плоском изгибе. [Электронный ресурс] — Электрон. дан. — СПб. : НИУ ИТМО, 2014. — 48 с. — Режим доступа: http://e.lanbook.com/book/71047
8	Дополнительная литература	Электронно-библиотечная система издательства Лань	Карп, К.А. Инженерные методы вероятностного анализа авиационных и космических систем [Электронный ресурс] : / К.А. Карп, В.Н. Евдокименко, В.Г. Динеев. — Электрон. дан. — М. : Физматлит, 2009. — 317 с. — Режим доступа: http://e.lanbook.com/books/element.php?pl1_id=2196
9	Дополнительная литература	Электронно-библиотечная система издательства Лань	Карпов, В.В. Прочность и устойчивость подкрепленных оболочек вращения: в 2 ч. ч.1.: Модели и алгоритмы исследования прочности и устойчивости подкрепленных оболочек вращения [Электронный ресурс] : . — Электрон. дан. — М. : Физматлит, 2010. — 287 с. — Режим доступа: http://e.lanbook.com/books/element.php?pl1_id=59596

Перечень используемого программного обеспечения:

1. Math Works-MATLAB (Simulink R2008a, SYMBOLIC MATH)(бессрочно)

Перечень используемых профессиональных баз данных и информационных справочных систем:

Нет

8. Материально-техническое обеспечение дисциплины

Вид занятий	№ ауд.	Основное оборудование, стенды, макеты, компьютерная техника, предустановленное программное обеспечение, используемое для различных видов занятий
Практические занятия и семинары	306 (5)	Стенд «Напряжения в ферменных несущих конструкциях ЛА» НФНК-ЛА-015-3Ф