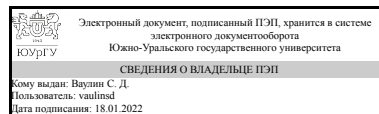


ЮЖНО-УРАЛЬСКИЙ ГОСУДАРСТВЕННЫЙ УНИВЕРСИТЕТ

УТВЕРЖДАЮ:
Директор института
Политехнический институт



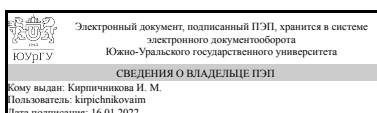
С. Д. Ваулин

РАБОЧАЯ ПРОГРАММА

дисциплины 1.Ф.П2.15 Электроэнергетические системы и сети
для направления 13.03.02 Электроэнергетика и электротехника
уровень Бакалавриат
профиль подготовки Электроснабжение промышленных предприятий и городов
форма обучения заочная
кафедра-разработчик Электрические станции, сети и системы электроснабжения

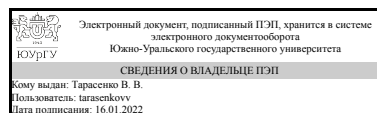
Рабочая программа составлена в соответствии с ФГОС ВО по направлению подготовки 13.03.02 Электроэнергетика и электротехника, утверждённым приказом Минобрнауки от 28.02.2018 № 144

Зав.кафедрой разработчика,
д.техн.н., проф.



И. М. Кирпичникова

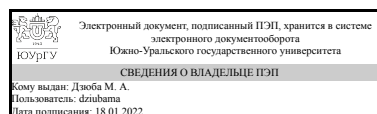
Разработчик программы,
к.техн.н., доцент



В. В. Тарасенко

СОГЛАСОВАНО

Руководитель образовательной
программы
к.техн.н., доц.



М. А. Дзюба

1. Цели и задачи дисциплины

Формирование у бакалавров - энергетиков знаний в области передачи и распределения электрической энергии и расчёта режимов электроэнергетических сетей. Задачи изучения дисциплины следующие: ознакомление с конструкциями линий электрических сетей и основными источниками питания электроэнергией; изучение схем замещения воздушных и кабельных линий, трансформаторов и автотрансформаторов; знакомство с характеристиками нагрузок потребителей; балансы активной и реактивной мощности электроэнергетических систем; изучение методов расчёта режимов электрических сетей для нормальных и послеаварийных ситуаций; регулирование и оптимизация параметров режимов сети; регулирование частоты; основы компенсации реактивных нагрузок; проектирование элементов электрических сетей питающих энергосистем, включая выбор схемных решений, параметров основного электрооборудования; изучение практических возможностей использования вычислительной техники для проектирования, расчётов и управления систем.

Краткое содержание дисциплины

Методы моделирования, составления схем замещения элементов электроэнергетической сети, расчёта её режимов с вопросами проектирования и развития

2. Компетенции обучающегося, формируемые в результате освоения дисциплины

Планируемые результаты освоения ОП ВО (компетенции)	Планируемые результаты обучения по дисциплине
ПК-2 Способен участвовать в эксплуатации объектов профессиональной деятельности	Знает: Физико-математический аппарат для моделирования режимов работы электрической сети. Методы расчета звена электропередачи. Методы проведения экспериментов для оценки режимов работы электрической сети Умеет: Применять основы теории передачи и распределения электрической энергии при решении задач эксплуатации, правила устройства электроустановок при эксплуатации электрических сетей, методы анализа параметров режима электрической сети. Обработать результаты измерений и экспериментов Имеет практический опыт: Экспериментального исследования режимов работы элементов электрической сети и анализа условий и параметров их работы

3. Место дисциплины в структуре ОП ВО

Перечень предшествующих дисциплин, видов работ учебного плана	Перечень последующих дисциплин, видов работ
Общая энергетика, Электрооборудование и электроприемники	Техника высоких напряжений, Электроснабжение,

объектов электроснабжения	Электрические станции и подстанции, Силовая полупроводниковая техника в энергетике и электротехнике, Релейная защита и автоматика в системах электроснабжения, Электрический привод, Организация электромонтажных работ
---------------------------	-------------------------------------------------------------------------------------------------------------------------------------------------------------------------------------------------------------------------------------

Требования к «входным» знаниям, умениям, навыкам студента, необходимым при освоении данной дисциплины и приобретенным в результате освоения предшествующих дисциплин:

Дисциплина	Требования
Электрооборудование и электроприемники объектов электроснабжения	Знает: Характеристики и свойства электроприемников и электрооборудования объектов электроснабжения Умеет: Обеспечивать оптимальные режимы работы и проводить своевременное обслуживание электрооборудования и электроприемников Имеет практический опыт:
Общая энергетика	Знает: Методы и средства для получения информации об электростанциях различных видов, принципах работы и устройства энергетических установок, основных видах энергетических ресурсов Умеет: Выполнять расчет и анализ основных параметров электростанций Имеет практический опыт: Расчёта основных характеристик и показателей работы различных электростанций, навыками использования источников информации по дисциплине и компьютера как средства работы с ней

4. Объём и виды учебной работы

Общая трудоемкость дисциплины составляет 3 з.е., 108 ч., 18,25 ч. контактной работы

Вид учебной работы	Всего часов	Распределение по семестрам в часах
		Номер семестра
		6
Общая трудоёмкость дисциплины	108	108
<i>Аудиторные занятия:</i>	12	12
Лекции (Л)	6	6
Практические занятия, семинары и (или) другие виды аудиторных занятий (ПЗ)	0	0
Лабораторные работы (ЛР)	6	6
<i>Самостоятельная работа (СРС)</i>	89,75	89,75
с применением дистанционных образовательных технологий	0	

Подготовка к лабораторным работам	30	30
Подготовка к зачёту	59,75	59.75
Консультации и промежуточная аттестация	6,25	6,25
Вид контроля (зачет, диф.зачет, экзамен)	-	зачет

5. Содержание дисциплины

№ раздела	Наименование разделов дисциплины	Объем аудиторных занятий по видам в часах			
		Всего	Л	ПЗ	ЛР
1	Общие сведения об энергетических системах и сетях	1	1	0	0
2	Конструкции линий электрических сетей	1	1	0	0
3	Характеристики и параметры элементов электрической сети	7	1	0	6
4	Методы расчёта режима электрической сети	1	1	0	0
5	Расчёт режимов разомкнутых и простейших замкнутых сетей	2	2	0	0

5.1. Лекции

№ лекции	№ раздела	Наименование или краткое содержание лекционного занятия	Кол-во часов
1	1	Общие сведения об энергетических системах и сетях	1
1	2	Конструкции линий электрических сетей	1
2	3	Характеристики и параметры элементов электрической сети	1
2	4	Методы расчёта режима электрической сети	1
3	5	Расчёт режимов разомкнутых и простейших замкнутых сетей	2

5.2. Практические занятия, семинары

Не предусмотрены

5.3. Лабораторные работы

№ занятия	№ раздела	Наименование или краткое содержание лабораторной работы	Кол-во часов
1	3	Характеристики и параметры элементов электрической сети	6

5.4. Самостоятельная работа студента

Выполнение СРС			
Подвид СРС	Список литературы (с указанием разделов, глав, страниц) / ссылка на ресурс	Семестр	Кол-во часов
Подготовка к лабораторным работам	см. раздел "информационное обеспечение"	6	30
Подготовка к зачёту	см. раздел "информационное обеспечение"	6	59,75

6. Текущий контроль успеваемости, промежуточная аттестация

Контроль качества освоения образовательной программы осуществляется в соответствии с Положением о балльно-рейтинговой системе оценивания результатов учебной деятельности обучающихся.

6.1. Контрольные мероприятия (КМ)

№ КМ	Се-местр	Вид контроля	Название контрольного мероприятия	Вес	Макс. балл	Порядок начисления баллов	Учитывается в ПА
0	6	Промежуточная аттестация	Зачет	-	100	Баллы начисляются за ответы на вопросы в билете. Билет содержит два вопроса. Ответ на каждый вопрос оценивается максимум в 50 баллов. За правильный развёрнутый ответ на поставленный вопрос начисляется 50 баллов. Если ответ неполон или неточен, или допущены ошибки, но при этом студент дал правильный и исчерпывающий ответ на дополнительный или наводящий вопрос, но начисляется 40 баллов. Если ответ студента на дополнительный или наводящий вопрос неполон или неточен, то 35 баллов. В остальных случаях 0 баллов. Для студентов, набравших на зачёте 0 баллов, мероприятие не засчитывается и расчёт итогового рейтинга по дисциплине не производится	зачет
1	6	Текущий контроль	Зачет	0,9	100	Баллы начисляются за ответы на вопросы в билете. Билет содержит два вопроса. Ответ на каждый вопрос оценивается максимум в 50 баллов. За правильный развёрнутый ответ на поставленный вопрос начисляется 50 баллов. Если ответ неполон или неточен, или допущены ошибки, но при этом студент дал правильный и исчерпывающий ответ на дополнительный или наводящий вопрос, но начисляется 40 баллов. Если ответ студента на дополнительный или наводящий вопрос неполон или неточен, то 35 баллов. В остальных случаях 0 баллов. Для студентов, набравших на зачёте 0 баллов, мероприятие не засчитывается и расчёт итогового рейтинга по дисциплине не производится	зачет

6.2. Процедура проведения, критерии оценивания

Вид промежуточной аттестации	Процедура проведения	Критерии оценивания
зачет	Производится в форме собеседования. Вопросы задаёт преподаватель. 100 баллов ставится, если дан правильный развёрнутый ответ. 80 баллов - если ответ недостаточно развёрнут, 70 баллов - если ответ не верен, но студент смог правильно ответить на дополнительный/наводящий вопрос; в остальных случаях ставится оценка 0 баллов.	В соответствии с пп. 2.5, 2.6 Положения

6.3. Оценочные материалы

Компетенции	Результаты обучения	№ КМ	
		0	1
ПК-2	Знает: Физико-математический аппарат для моделирования режимов работы электрической сети. Методы расчета звена электропередачи. Методы проведения экспериментов для оценки режимов работы электрической сети	+	+
ПК-2	Умеет: Применять основы теории передачи и распределения электрической энергии при решении задач эксплуатации, правила устройства электроустановок при эксплуатации электрических сетей, методы анализа параметров режима электрической сети. Обрабатывать результаты измерений и экспериментов	+	+
ПК-2	Имеет практический опыт: Экспериментального исследования режимов работы элементов электрической сети и анализа условий и параметров их работы	+	+

Фонды оценочных средств по каждому контрольному мероприятию находятся в приложениях.

7. Учебно-методическое и информационное обеспечение дисциплины

Печатная учебно-методическая документация

а) основная литература:

1. Комиссарова, Е. Д. Передача и распределение электрической энергии [Текст] Ч. 1 учеб. пособие для самостоят. работы Е. Д. Комиссарова, А. В. Коржов ; под ред. Е. Д. Комиссаровой ; Юж.-Урал. гос. ун-т, Каф. Электр. станции, сети и системы ; ЮУрГУ. - Челябинск: Издательство ЮУрГУ, 2007. - 139, [1] с. ил. электрон. версия
2. Идельчик, В. И. Электрические системы и сети Учеб. для электроэнерг. специальностей вузов В. И. Идельчик. - М.: Энергоатомиздат, 1989. - 592 с. ил.

б) дополнительная литература:

1. Электрические системы. Электрические сети Учеб. для вузов по направлению "Энергетика и энергомашиностроение" В. А. Веников, А. А. Глазунов, Л. А. Жуков и др.; Под ред.: В. А. Веникова, В. А. Строева. - 2-е изд., перераб. и доп. - М.: Высшая школа, 1998. - 511 с. ил.

в) отечественные и зарубежные журналы по дисциплине, имеющиеся в библиотеке:

1. Электричество
2. Электрические станции
3. Промышленная энергетика

г) методические указания для студентов по освоению дисциплины:

1. Передача и распределение электрической энергии. Ч.2: Учеб. Пособие для самостоятельной работы / Е.Д. Комиссарова, А.В. Коржов; под ред. Е.Д. Комиссаровой. - Челябинск: ЮУрГУ, 2007
2. Булатов, Б.Г. Передача и распределение электрической энергии. Учеб. пособие по лабораторным работам / Б.Г. Булатов, Е.Д. Комиссарова. - Челябинск: ЮУрГУ, 2000, С45

из них: учебно-методическое обеспечение самостоятельной работы студента:

1. Передача и распределение электрической энергии. Ч.2: Учеб. Пособие для самостоятельной работы / Е.Д. Комиссарова, А.В. Коржов; под ред. Е.Д. Комиссаровой. - Челябинск: ЮУрГУ, 2007
2. Булатов, Б.Г. Передача и распределение электрической энергии. Учеб. пособие по лабораторным работам / Б.Г. Булатов, Е.Д. Комиссарова. - Челябинск: ЮУрГУ, 2000, С45

Электронная учебно-методическая документация

№	Вид литературы	Наименование ресурса в электронной форме	Библиографическое описание
1	Основная литература	Электронно-библиотечная система Znanium.com	Фадеева, Г.А. Проектирование распределительных электрических сетей: учеб. пособие / Г.А. Фадеева, В.Т. Федина; под общ. ред. В.Т. Федина. - Минск: Высш.шк., 2009. - 365 с. https://znanium.com/

Перечень используемого программного обеспечения:

1. Microsoft-Office(бессрочно)
2. PTC-MathCAD(бессрочно)
3. Microsoft-Visio(бессрочно)

Перечень используемых профессиональных баз данных и информационных справочных систем:

Нет

8. Материально-техническое обеспечение дисциплины

Вид занятий	№ ауд.	Основное оборудование, стенды, макеты, компьютерная техника, предустановленное программное обеспечение, используемое для различных видов занятий
Лекции	453 (1)	проектор
Лабораторные занятия	147 (1)	Виртуальные лаборатории и модели электроэнергетических систем