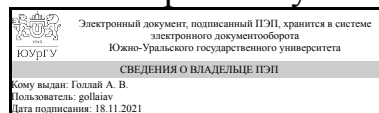


ЮЖНО-УРАЛЬСКИЙ ГОСУДАРСТВЕННЫЙ УНИВЕРСИТЕТ

УТВЕРЖДАЮ:
Директор института
Высшая школа электроники и
компьютерных наук



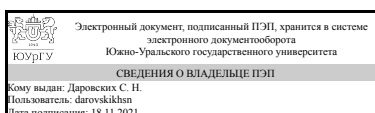
А. В. Голлай

РАБОЧАЯ ПРОГРАММА

дисциплины 1.Ф.08 Информационные технологии
для направления 11.03.02 Инфокоммуникационные технологии и системы связи
уровень Бакалавриат
форма обучения очная
кафедра-разработчик Инфокоммуникационные технологии

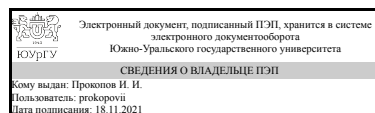
Рабочая программа составлена в соответствии с ФГОС ВО по направлению подготовки 11.03.02 Инфокоммуникационные технологии и системы связи, утверждённым приказом Минобрнауки от 19.09.2017 № 930

Зав.кафедрой разработчика,
д.техн.н., доц.



С. Н. Даровских

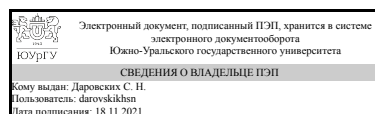
Разработчик программы,
доцент (-)



И. И. Прокопов

СОГЛАСОВАНО

Руководитель направления
д.техн.н., доц.



С. Н. Даровских

1. Цели и задачи дисциплины

Целью изучения дисциплины «Информационные технологии» является подготовка выпускников к деятельности, связанной с применением современных информационных технологий для решения профессиональных задач. Задачи дисциплины: - изучение основ организации современных информационных технологий и получение практических навыков их применения; - изучение основ использования сетевых операционных систем; - изучение основ СУБД и получение практических навыков их применения; - изучение основ построения web-приложений.

Краткое содержание дисциплины

Рассматриваются основные компоненты современной информационной системы - средства передачи информации (networking), средства обработки (servers), средства хранения (storage), средства управления в сети (managment).

2. Компетенции обучающегося, формируемые в результате освоения дисциплины

Планируемые результаты освоения ОП ВО (компетенции)	Планируемые результаты обучения по дисциплине
ПК-1 Способен к развитию коммутационных подсистем и сетевых платформ, сетей передачи данных, транспортных сетей и сетей радиодоступа, спутниковых систем связи	Знает: принципы построения и работы сетей связи и протоколов сигнализации, стандарты качества передачи данных и голоса, применяемый в сети организации связи; законодательство Российской Федерации в области связи; принципы работы и архитектура различных геоинформационных систем Умеет: анализировать статистические параметры трафика, проводить расчет интерфейсов внутренних направлений сети, выработать решения по оперативному переконфигурированию сети, изменению параметров коммутационной подсистемы, сетевых платформ и оборудования новых технологий; изменять параметры коммутационной подсистемы, маршрутизации трафика, прописки кодов маршрутизации, организации новых и расширении имеющихся направлений связи Имеет практический опыт: разработки схемы организации связи и интеграции новых сетевых элементов, интеграции новых элементов сети, построения и расширения коммутационной подсистемы и сетевых платформ, работой на коммутационном оборудовании по обеспечению реализации новых услуг,

3. Место дисциплины в структуре ОП ВО

Перечень предшествующих дисциплин, видов работ учебного плана	Перечень последующих дисциплин, видов работ
---	---

1.Ф.07 Введение в направление	1.Ф.13 Радиоприемные устройства РЭС, 1.Ф.17 Сети и системы мобильной связи
-------------------------------	---

Требования к «входным» знаниям, умениям, навыкам студента, необходимым при освоении данной дисциплины и приобретенным в результате освоения предшествующих дисциплин:

Дисциплина	Требования
1.Ф.07 Введение в направление	Знает: принципы построения и работы сетей связи и протоколов сигнализации, стандарты качества передачи данных и голоса, применяемый в сети организации связи; Умеет: анализировать статистику основных показателей эффективности радиосистем и систем передачи данных . Имеет практический опыт: информационной поддержки расчетов радиопокрытия, радиорелейных и спутниковых трасс .

4. Объём и виды учебной работы

Общая трудоемкость дисциплины составляет 2 з.е., 72 ч., 36,25 ч. контактной работы

Вид учебной работы	Всего часов	Распределение по семестрам в часах	
		Номер семестра	
		4	
Общая трудоёмкость дисциплины	72	72	
<i>Аудиторные занятия:</i>	32	32	
Лекции (Л)	16	16	
Практические занятия, семинары и (или) другие виды аудиторных занятий (ПЗ)	16	16	
Лабораторные работы (ЛР)	0	0	
<i>Самостоятельная работа (СРС)</i>	35,75	35,75	
с применением дистанционных образовательных технологий	0		
Установка и настройка локальной информационной системы на базе виртуальных машин	20	20	
Изучение протоколов сетевого обмена информацией	15,75	15.75	
Консультации и промежуточная аттестация	4,25	4,25	
Вид контроля (зачет, диф.зачет, экзамен)	-	зачет	

5. Содержание дисциплины

№ раздела	Наименование разделов дисциплины	Объем аудиторных занятий по видам в часах			
		Всего	Л	ПЗ	ЛР
1	Введение	2	2	0	0
2	Операционные системы. Основные понятия и	2	2	0	0

	классификация.				
3	Структура обобщенной ОС. Архитектура Windows и Linux. Процессы. Межпроцессное взаимодействие	8	4	4	0
4	Основы использования компьютерных сетей	8	4	4	0
5	Основы web-технологий	6	2	4	0
6	Основы работы с СУБД	4	2	2	0
7	Технологии информационного поиска в документальных ИС	2	0	2	0

5.1. Лекции

№ лекции	№ раздела	Наименование или краткое содержание лекционного занятия	Кол-во часов
1	1	Понятие информационных технологий. Составляющие информационных технологий. Основные тенденции и проблемы построения информационных технологий. Перспективы развития и реализации информационных технологий в ИТКС.	2
2	2	Операционные системы. Основные понятия и классификация.	2
3	3	Структура обобщенной ОС. Архитектура Windows и Linux, их основные компоненты. Память. Файловые системы. Межпроцессное взаимодействие.	4
4	4	IP-адреса и сокет. MAC-адрес. Глобальная сеть Интернет и предоставляемые ею услуги. Использование основных Internet сервисов. Электронная почта. Снифферы. Стандартные про-граммные средства для работы с сетью. Аппаратные компоненты сетей.	4
5	5	Понятие гипертекста, язык гипертекстовой разметки, основные компоненты гипертекста, принципы построения гипертекста, архитектура и состав гипертекстовой системы, язык HTML и основные принципы форматирования HTML-страницы. Языки DHTML, JavaScript, PHP, XML и перспективы их использования. Создание WEB-страниц на языке гипертекстовой разметки и в специальных редакторах, Web-клиенты, задачи и администрирование Web-серверов, подключение к ним Web-страниц. AJAX.	2
6	6	Доступ к базам данных из Web. Основы разработки и опубликования Web-приложений. СУБД MySQL.	2

5.2. Практические занятия, семинары

№ занятия	№ раздела	Наименование или краткое содержание практического занятия, семинара	Кол-во часов
1	3	Функции операционных систем.	1
2	3	Классификация операционных систем.	1
3	3	Назначение операционных систем.	2
4	4	Глобальная сеть Интернет и предоставляемые ею услуги.	4
5	4	Использование основных Internet сервисов.	0
6	5	Создание WEB-страниц на языке гипертекстовой разметки и в специальных редакторах	4
7	6	Web-клиенты, задачи и администрирование Web-серверов	2
8	7	Протоколы Интернет	2

5.3. Лабораторные работы

Не предусмотрены

5.4. Самостоятельная работа студента

Выполнение СРС			
Подвид СРС	Список литературы (с указанием разделов, глав, страниц) / ссылка на ресурс	Семестр	Кол-во часов
Установка и настройка локальной информационной системы на базе виртуальных машин	https://www.virtualbox.org/wiki/VirtualBox	4	20
Изучение протоколов сетевого обмена информацией	https://www.ixbt.com/cm/virtualization-virtualbox.shtml	4	15,75

6. Текущий контроль успеваемости, промежуточная аттестация

Контроль качества освоения образовательной программы осуществляется в соответствии с Положением о балльно-рейтинговой системе оценивания результатов учебной деятельности обучающихся.

6.1. Контрольные мероприятия (КМ)

№ КМ	Се-местр	Вид контроля	Название контрольного мероприятия	Вес	Макс. балл	Порядок начисления баллов	Учитывается в ПА
1	4	Текущий контроль	Задание №1. Изучение сетевых средств операционной системы. Диагностика сети встроенными средствами операционной системы.	1	10	При начислении баллов учитывается качество выполнения задания. 10 баллов - задание выполнено правильно в соответствии с вариантом, имеются ответы на вопросы задания в представленном отчете, правильно оформлен отчет по работе, студент может пояснить выполнение любого пункта задания и продемонстрировать на компьютере. 8 баллов - при проверке в программной оболочке обнаруживаются не принципиальные ошибки проекта. 5 баллов - есть отчет по работе, отсутствуют ответы на вопросы, затруднения в пояснении хода выполнения работы, 0 баллов - отсутствует отчет по работе, автор не может правильно объяснить ход выполнения работы.	зачет
2	4	Текущий контроль	Задание №2. Изучение технологий и платформы виртуализации	1	10	При начислении баллов учитывается качество выполнения задания. 10 баллов - задание выполнено правильно в соответствии с вариантом, имеются ответы на вопросы задания в представленном отчете, правильно оформлен отчет по работе, студент может пояснить выполнение любого пункта задания и	зачет

						<p>продемонстрировать на компьютере. 8 баллов - при проверке в программной оболочке обнаруживаются не принципиальные ошибки проекта. 5 баллов - есть отчет по работе, отсутствуют ответы на вопросы, затруднения в пояснении хода выполнения работы, 0 баллов - отсутствует отчет по работе, автор не может правильно объяснить ход выполнения работы.</p>	
3	4	Текущий контроль	<p>Задание №3. Управление системным временем ОС MS Windows по протоколу NTP</p>	1	10	<p>При начислении баллов учитывается качество выполнения задания. 10 баллов - задание выполнено правильно в соответствии с вариантом, имеются ответы на вопросы задания в представленном отчете, правильно оформлен отчет по работе, студент может пояснить выполнение любого пункта задания и продемонстрировать на компьютере. 8 баллов - при проверке в программной оболочке обнаруживаются не принципиальные ошибки проекта. 5 баллов - есть отчет по работе, отсутствуют ответы на вопросы, затруднения в пояснении хода выполнения работы, 0 баллов - отсутствует отчет по работе, автор не может правильно объяснить ход выполнения работы.</p>	зачет
4	4	Текущий контроль	<p>Задание №4. Изучение настроек интерфейса Ethernet и способов анализа трафика на сетевых интерфейсах</p>	1	10	<p>При начислении баллов учитывается качество выполнения задания. 10 баллов - задание выполнено правильно в соответствии с вариантом, имеются ответы на вопросы задания в представленном отчете, правильно оформлен отчет по работе, студент может пояснить выполнение любого пункта задания и продемонстрировать на компьютере. 8 баллов - при проверке в программной оболочке обнаруживаются не принципиальные ошибки проекта. 5 баллов - есть отчет по работе, отсутствуют ответы на вопросы, затруднения в пояснении хода выполнения работы, 0 баллов - отсутствует отчет по работе, автор не может правильно объяснить ход выполнения работы.</p>	зачет
5	4	Текущий контроль	<p>Задание №5. Изучение протокола и Telnet соединений</p>	1	10	<p>При начислении баллов учитывается качество выполнения задания. 10 баллов - задание выполнено правильно в соответствии с вариантом, имеются ответы на</p>	зачет

						вопросы задания в представленном отчете, правильно оформлен отчет по работе, студент может пояснить выполнение любого пункта задания и продемонстрировать на компьютере. 8 баллов - при проверке в программной оболочке обнаруживаются не принципиальные ошибки проекта. 5 баллов - есть отчет по работе, отсутствуют ответы на вопросы, затруднения в пояснении хода выполнения работы, 0 баллов - отсутствует отчет по работе, автор не может правильно объяснить ход выполнения работы.	
6	4	Текущий контроль	Задание №6. Изучение встроенных средств диагностики и управления: WMIC	1	10	При начислении баллов учитывается качество выполнения задания. 10 баллов - задание выполнено правильно в соответствии с вариантом, имеются ответы на вопросы задания в представленном отчете, правильно оформлен отчет по работе, студент может пояснить выполнение любого пункта задания и продемонстрировать на компьютере. 8 баллов - при проверке в программной оболочке обнаруживаются не принципиальные ошибки проекта. 5 баллов - есть отчет по работе, отсутствуют ответы на вопросы, затруднения в пояснении хода выполнения работы, 0 баллов - отсутствует отчет по работе, автор не может правильно объяснить ход выполнения работы.	зачет
7	4	Текущий контроль	Задание №7. Управление счетчиками производительности сети	1	10	При начислении баллов учитывается качество выполнения задания. 10 баллов - задание выполнено правильно в соответствии с вариантом, имеются ответы на вопросы задания в представленном отчете, правильно оформлен отчет по работе, студент может пояснить выполнение любого пункта задания и продемонстрировать на компьютере. 8 баллов - при проверке в программной оболочке обнаруживаются не принципиальные ошибки проекта. 5 баллов - есть отчет по работе, отсутствуют ответы на вопросы, затруднения в пояснении хода выполнения работы, 0 баллов - отсутствует отчет по работе, автор не может правильно объяснить ход выполнения работы.	зачет
8	4	Текущий	Задание №8.	1	10	При начислении баллов учитывается	зачет

		контроль	Создание web-страниц и web сайтов		качество выполнения задания. 10 баллов - задание выполнено правильно в соответствии с вариантом, имеются ответы на вопросы задания в представленном отчете, правильно оформлен отчет по работе, студент может пояснить выполнение любого пункта задания и продемонстрировать на компьютере. 8 баллов - при проверке в программной оболочке обнаруживаются не принципиальные ошибки проекта. 5 баллов - есть отчет по работе, отсутствуют ответы на вопросы, затруднения в пояснении хода выполнения работы, 0 баллов - отсутствует отчет по работе, автор не может правильно объяснить ход выполнения работы.	
9	4	Промежуточная аттестация	Промежуточная аттестация	- 20	На зачете происходит оценивание учебной деятельности обучающихся по дисциплине на основе выполненных работ. При оценивании результатов учебной деятельности обучающегося по дисциплине используется балльно-рейтинговая система оценивания результатов учебной деятельности обучающихся (утверждена приказом ректора от 24.05.2019 г. № 179). Критерии оценивания Отлично: Величина рейтинга обучающегося по дисциплине 85...100 %. Хорошо: Величина рейтинга обучающегося по дисциплине 75...84 %. Удовлетворительно: Величина рейтинга обучающегося по дисциплине 60...74 %. Неудовлетворительно: Величина рейтинга обучающегося по дисциплине 0...59 %.	зачет

6.2. Процедура проведения, критерии оценивания

Вид промежуточной аттестации	Процедура проведения	Критерии оценивания
зачет	На зачете происходит оценивание учебной деятельности обучающихся по дисциплине на основе полученных оценок за контрольно-рейтинговые мероприятия текущего контроля и промежуточной аттестации. Студент получает зачет, если его рейтинг по итогам изучения дисциплины с учетом мероприятий текущего контроля (с учетом бонуса) и мероприятия промежуточной аттестации равен или превышает 60%	В соответствии с пп. 2.5, 2.6 Положения

6.3. Оценочные материалы

Компетенции	Результаты обучения	№ КМ								
		1	2	3	4	5	6	7	8	9
ПК-1	Знает: принципы построения и работы сетей связи и протоколов сигнализации, стандарты качества передачи данных и голоса, применяемый в сети организации связи; законодательство Российской Федерации в области связи; принципы работы и архитектура различных геоинформационных систем	+	+	+	+	+	+	+	+	+
ПК-1	Умеет: анализировать статистические параметры трафика, проводить расчет интерфейсов внутренних направлений сети, вырабатывать решения по оперативному переконфигурированию сети, изменению параметров коммутационной подсистемы, сетевых платформ и оборудования новых технологий; изменять параметры коммутационной подсистемы, маршрутизации трафика, прописки кодов маршрутизации, организации новых и расширении имеющихся направлений связи	+	+	+	+	+	+	+	+	+
ПК-1	Имеет практический опыт: разработки схемы организации связи и интеграции новых сетевых элементов, интеграции новых элементов сети, построения и расширения коммутационной подсистемы и сетевых платформ, работой на коммутационном оборудовании по обеспечению реализации новых услуг,	+	+	+	+	+	+	+	+	+

Фонды оценочных средств по каждому контрольному мероприятию находятся в приложениях.

7. Учебно-методическое и информационное обеспечение дисциплины

Печатная учебно-методическая документация

а) основная литература:

- Олифер, В. Г. Компьютерные сети : принципы, технологии, протоколы [Текст] учеб. для вузов по направлению 552800 "Информатика и вычисл. техника" и по специальностям 220100 "Вычисл. машины, комплексы, системы и сети", 220200 "Автоматизир. системы обработки информ. и упр.", 220400 "Програм. обеспечение вычисл. техники и автоматизир. систем" В. Г. Олифер, Н. А. Олифер. - 3-е изд. - СПб. и др.: Питер, 2007. - 957 с. ил.
- Таненбаум, Э. Архитектура компьютера [Текст] пер. с англ. Э. Таненбаум, Т. Остин. - 6-е изд. - СПб. и др.: Питер, 2014. - 811 с. ил.
- Соколинский, Л. Б. ЮУрГУ Параллельные системы баз данных [Текст] учеб. пособие для вузов по направлениям 010400 "Приклад. математика и физика" и 010300 "Фундам. информатика и информ. технологии" Л. Б. Соколинский ; Юж.-Урал. гос. ун-т ; ЮУрГУ. - М.: Издательство Московского университета, 2013. - 182 с. ил.

б) дополнительная литература:

- Калинкина, Т. И. Телекоммуникационные и вычислительные сети. Архитектура, стандарты и технологии [Текст] учеб. пособие для вузов по направлению 230100 "Информатика и вычисл. техника" Т. И. Калинкина, Б. В. Костров, В. Н. Ручкин. - СПб.: БХВ-Петербург, 2010. - 288 с. ил. 23 см
- Попов, В. Б. Основы информационных и телекоммуникационных технологий: Сетевые информационные технологии Учеб. пособие для сред. проф. учеб. заведений по специальностям: 2200 "Информатика и вычисл.

техника", 2100 "Автоматизация и упр." и др. В. Б. Попов. - М.: Финансы и статистика, 2005. - 218, [2] с. ил.

3. Таненбаум, Э. Архитектура компьютера [Текст] пер. с англ. Э. Таненбаум, Т. Остин. - 6-е изд. - СПб. и др.: Питер, 2014. - 811 с. ил.

4. Таненбаум, Э. Компьютерные сети [Текст] пер. с англ. Э. Таненбаум, Д. Уэзеролл. - 5-е изд. - СПб. и др.: Питер, 2014. - 955 с. ил.

в) отечественные и зарубежные журналы по дисциплине, имеющиеся в библиотеке:

Не предусмотрены

г) методические указания для студентов по освоению дисциплины:

1. Технологии виртуализации
2. Информационные технологии: учебное пособие к практическим работам

из них: учебно-методическое обеспечение самостоятельной работы студента:

1. Технологии виртуализации
2. Информационные технологии: учебное пособие к практическим работам

Электронная учебно-методическая документация

№	Вид литературы	Наименование ресурса в электронной форме	Библиографическое описание
1	Основная литература	Электронно-библиотечная система издательства Лань	Киреева, Г.И. Основы информационных технологий: учебное пособие. [Электронный ресурс] / Г.И. Киреева, В.Д. Курушин, А.Б. Мосягин, Д.Ю. Нечаев. — Электрон. дан. — М. : ДМК Пресс, 2010. — 272 с. http://e.lanbook.com/book/1148
2	Основная литература	Электронно-библиотечная система издательства Лань	Курячий, Г.В. Операционная система Linux: Курс лекций. Учебное пособие. [Электронный ресурс] / Г.В. Курячий, К.А. Маслинский. — Электрон. дан. — М. : ДМК Пресс, 2010. — 348 с. http://e.lanbook.com/book/1202
3	Основная литература	Электронно-библиотечная система издательства Лань	Сергеев, А.Н. Основы локальных компьютерных сетей. [Электронный ресурс] — Электрон. дан. — СПб. : Лань, 2016. — 184 с. http://e.lanbook.com/book/87591
4	Дополнительная литература	Электронно-библиотечная система издательства Лань	Ибе, О. Компьютерные сети и службы удаленного доступа. [Электронный ресурс] — Электрон. дан. — М. : ДМК Пресс, 2007. — 336 с. http://e.lanbook.com/book/1169
5	Методические пособия для самостоятельной работы студента	Электронно-библиотечная система издательства Лань	Панфилов, К. Создание веб-сайта от замысла до реализации. [Электронный ресурс] — Электрон. дан. — М. : ДМК Пресс, 2009. — 440 с. http://e.lanbook.com/book/1072

Перечень используемого программного обеспечения:

1. Microsoft-Windows(бессрочно)

2. Microsoft-Office(бессрочно)
3. -Oracle VirtualBox(бессрочно)

Перечень используемых профессиональных баз данных и информационных справочных систем:

1. -Стандартинформ(бессрочно)

8. Материально-техническое обеспечение дисциплины

Вид занятий	№ ауд.	Основное оборудование, стенды, макеты, компьютерная техника, предустановленное программное обеспечение, используемое для различных видов занятий
Практические занятия и семинары	408 (ПЛК)	Персональные компьютеры, ОС Windows XP, платформа виртуализации Microsoft Virtual Box
Лабораторные занятия	408 (ПЛК)	ПК IBM PC, ОС Windows, виртуальные машины на базе Virtual Box
Лекции	304 (ПЛК)	Проектор, ПК