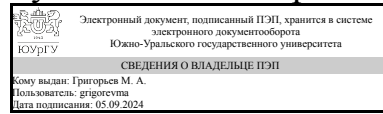


УТВЕРЖДАЮ:  
Руководитель направления



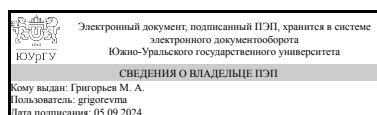
М. А. Григорьев

## РАБОЧАЯ ПРОГРАММА

дисциплины 1.Ф.03 Системы управления электроприводов  
для направления 15.03.06 Мехатроника и робототехника  
уровень Бакалавриат  
форма обучения очная  
кафедра-разработчик Электропривод, мехатроника и электромеханика

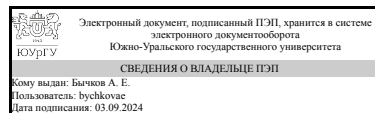
Рабочая программа составлена в соответствии с ФГОС ВО по направлению подготовки 15.03.06 Мехатроника и робототехника, утверждённым приказом Минобрнауки от 17.08.2020 № 1046

Зав.кафедрой разработчика,  
д.техн.н., проф.



М. А. Григорьев

Разработчик программы,  
к.техн.н., доц., доцент



А. Е. Бычков

## 1. Цели и задачи дисциплины

Целью дисциплины является формирование у обучающихся системных знаний в области функционирования, анализа работы и синтеза как типовых промышленных, так и новых структур в области замкнутых систем управления электроприводов (СУЭП). При освоении дисциплины рассматриваются и решаются следующие задачи: 1. Приобретение понимания о назначении замкнутых СУЭП, а также областях их применения и внедрения в промышленное производство. 2. Получение навыков настройки замкнутых СУЭП на требуемые показатели качества протекания физических процессов. 3. Получение знания о закономерностях протекания физических процессов в установившихся и переходных режимах в замкнутых СУЭП. 4. Получения практического опыта в проектировании и выборе элементной базы для реализации типовых промышленных СУЭП.

## Краткое содержание дисциплины

В дисциплине «Системы управления электроприводов» изучаются следующие разделы: Введение, Желательные характеристики и способы формирования статических и переходных характеристик в замкнутых электроприводах Типовые замкнутые системы электроприводов постоянного и переменного тока. Текущий контроль в курсе осуществляется посредством проведения лабораторных работ, за счет этого также вырабатываются практические навыки. Приобретение навыков проектирования достигается за счет выполнения обучающимися курсового проекта. Итоговыми мероприятиями по данной дисциплине являются защита курсового проекта и сдача экзамена.

## 2. Компетенции обучающегося, формируемые в результате освоения дисциплины

| Планируемые результаты освоения ОП ВО (компетенции)                                                 | Планируемые результаты обучения по дисциплине                                                                                                                                                                                                                                                                                                                                                                                                                                                                           |
|-----------------------------------------------------------------------------------------------------|-------------------------------------------------------------------------------------------------------------------------------------------------------------------------------------------------------------------------------------------------------------------------------------------------------------------------------------------------------------------------------------------------------------------------------------------------------------------------------------------------------------------------|
| ПК-2 Способен обеспечивать эффективную эксплуатацию гибких производственных систем в машиностроении | Знает: Методы интеллектуального анализа данных, высшую математику и математическую статистику.<br>Умеет: Использовать программы симуляции и интегрированные среды разработки для создания программного обеспечения, позволяющего обрабатывать технологические параметры, выявлять закономерности.<br>Имеет практический опыт: Разработки программного обеспечения для ГПС на основе анализа собранных данных и выявленных зависимостей. Изучения передового отечественного и зарубежного опыта освоения и внедрения ГПС |

## 3. Место дисциплины в структуре ОП ВО

| Перечень предшествующих дисциплин, видов работ учебного плана | Перечень последующих дисциплин, видов работ |
|---------------------------------------------------------------|---------------------------------------------|
| 1.Ф.01 Введение в мехатронику и робототехнику,                | Не предусмотрены                            |

Требования к «входным» знаниям, умениям, навыкам студента, необходимым при освоении данной дисциплины и приобретенным в результате освоения предшествующих дисциплин:

| Дисциплина                                    | Требования                                                                                                                                                                                                                                                                                                                                                                                                                                                                                                                                                                                                                                                                                                                                                                                                                                                                                                                                                                                                                                                                                                                                                                                                                                                                                                                                                                                                                                                                                                                                                                                                                                                                                                                                                                                                                                                                                                                                                                                                                                |
|-----------------------------------------------|-------------------------------------------------------------------------------------------------------------------------------------------------------------------------------------------------------------------------------------------------------------------------------------------------------------------------------------------------------------------------------------------------------------------------------------------------------------------------------------------------------------------------------------------------------------------------------------------------------------------------------------------------------------------------------------------------------------------------------------------------------------------------------------------------------------------------------------------------------------------------------------------------------------------------------------------------------------------------------------------------------------------------------------------------------------------------------------------------------------------------------------------------------------------------------------------------------------------------------------------------------------------------------------------------------------------------------------------------------------------------------------------------------------------------------------------------------------------------------------------------------------------------------------------------------------------------------------------------------------------------------------------------------------------------------------------------------------------------------------------------------------------------------------------------------------------------------------------------------------------------------------------------------------------------------------------------------------------------------------------------------------------------------------------|
| 1.Ф.01 Введение в мехатронику и робототехнику | <p>Знает: Основной понятийный аппарат мехатроники как науки; концептуальные принципы построения мехатронных систем; основные понятия и законы электротехники; классификацию, общее устройство и принцип действия электрических двигателей; общие принципы работы силовых преобразователей электрической энергии; основные понятия и законы гидравлики; классификацию, общее устройство и принцип действия гидроцилиндров, поворотных гидроцилиндров, гидромоторов, гидроаппаратов; классификацию, общее устройство и основные свойства механических преобразователей (зубчатых, червячных, передач с гибкими связями, винт-гайка); общие понятия управления современными промышленными мехатронными системами., Основные подходы к организации времени; возможные сферы и направления профессиональной самореализации; пути достижения более высоких уровней профессионального и личного развития., Основные отличительные особенности гибких производственных систем; принципы работы и основные технические характеристики гибких производственных систем. Умеет: Определять принципы построения мехатронных систем; классифицировать мехатронные системы., Выявлять и формулировать проблемы собственного развития, исходя из этапов профессионального роста и требований рынка труда к специалисту; формулировать цели профессионального и личностного развития, оценивать свои возможности, реалистичность и адекватность намеченных способов и путей достижения планируемых целей., Читать чертежи и схемы принципиальные электрические, гидравлические, пневматические; осуществлять поиск требуемой нормативно-технической литературы. Имеет практический опыт: Решения общих задач профессиональной деятельности., Использования научно-технической литературы для решения поставленных задач; использования приёмов целеполагания, планирования, реализации необходимых видов деятельности, оценки и самооценки результатов деятельности по решению профессиональных задач., Подбора и сравнения технических характеристик,</p> |

|                             |                                                                                                                                                                                                                                                                                                                                                                                                                                                                                                                              |
|-----------------------------|------------------------------------------------------------------------------------------------------------------------------------------------------------------------------------------------------------------------------------------------------------------------------------------------------------------------------------------------------------------------------------------------------------------------------------------------------------------------------------------------------------------------------|
|                             | конструктивных особенностей отечественных и зарубежных гибких производственных систем.                                                                                                                                                                                                                                                                                                                                                                                                                                       |
| 1.Ф.06 Электрические машины | Знает: Принцип действия современных типов электрических машин постоянного и переменного тока, знать особенности их конструкции и характеристики. Умеет: Читать электрические схемы с применением электрических машин, использовать полученные знания при решении практических задач по наладке, испытаниям и эксплуатации электрических машин. Имеет практический опыт: Расчетов, анализа режимов работы и характеристик электрических машин, направленных на повышение эффективности работы гибких производственных систем. |

#### 4. Объём и виды учебной работы

Общая трудоемкость дисциплины составляет 3 з.е., 108 ч., 42,25 ч. контактной работы

| Вид учебной работы                                                         | Всего часов | Распределение по семестрам в часах |  |
|----------------------------------------------------------------------------|-------------|------------------------------------|--|
|                                                                            |             | Номер семестра                     |  |
|                                                                            |             | 8                                  |  |
| Общая трудоёмкость дисциплины                                              | 108         | 108                                |  |
| <i>Аудиторные занятия:</i>                                                 | 36          | 36                                 |  |
| Лекции (Л)                                                                 | 12          | 12                                 |  |
| Практические занятия, семинары и (или) другие виды аудиторных занятий (ПЗ) | 0           | 0                                  |  |
| Лабораторные работы (ЛР)                                                   | 24          | 24                                 |  |
| <i>Самостоятельная работа (СРС)</i>                                        | 65,75       | 65,75                              |  |
| Подготовка к лабораторной работе №1                                        | 10          | 10                                 |  |
| Подготовка к зачету                                                        | 25,75       | 25.75                              |  |
| Подготовка к лабораторной работе №2                                        | 10          | 10                                 |  |
| Подготовка к лабораторной работе №3                                        | 10          | 10                                 |  |
| Подготовка к лабораторной работе №4                                        | 10          | 10                                 |  |
| Консультации и промежуточная аттестация                                    | 6,25        | 6,25                               |  |
| Вид контроля (зачет, диф.зачет, экзамен)                                   | -           | зачет                              |  |

#### 5. Содержание дисциплины

| № раздела | Наименование разделов дисциплины                                                                                  | Объем аудиторных занятий по видам в часах |   |    |    |
|-----------|-------------------------------------------------------------------------------------------------------------------|-------------------------------------------|---|----|----|
|           |                                                                                                                   | Всего                                     | Л | ПЗ | ЛР |
| 1         | Введение                                                                                                          | 2                                         | 2 | 0  | 0  |
| 2         | Желаемые характеристики и способы формирования статических и переходных характеристик в замкнутых электроприводах | 2                                         | 2 | 0  | 0  |
| 3         | Типовые замкнутые ЭП постоянного тока.                                                                            | 8                                         | 2 | 0  | 6  |

|   |                                                                |    |   |   |    |
|---|----------------------------------------------------------------|----|---|---|----|
| 4 | Типовые замкнутые ЭП переменного тока.                         | 16 | 4 | 0 | 12 |
| 5 | Системы слежения и позиционирования на основе электроприводов. | 8  | 2 | 0 | 6  |

### 5.1. Лекции

| № лекции | № раздела | Наименование или краткое содержание лекционного занятия                                                                                                                                                                                                                                                                                                                          | Кол-во часов |
|----------|-----------|----------------------------------------------------------------------------------------------------------------------------------------------------------------------------------------------------------------------------------------------------------------------------------------------------------------------------------------------------------------------------------|--------------|
| 1        | 1         | Введение. История и области применения замкнутых систем электропривода.                                                                                                                                                                                                                                                                                                          | 2            |
| 2        | 2         | Формирование пуско-тормозных режимов в системе с ООС по скорости. Формирование пуско-тормозных режимов в системе с ООС по току якоря. Формирование пуско-тормозных режимов с помощью интегрального задатчика интенсивности.                                                                                                                                                      | 2            |
| 4        | 3         | Замкнутый электропривод постоянного тока по схеме подчиненного регулирования - функциональная схема, построение характеристик для установившегося режима. Выбор параметров регуляторов и их влияние на вид характеристик в установившемся режиме.                                                                                                                                | 2            |
| 11       | 4         | Типовые системы векторного управления асинхронными электродвигателями. Формирование статических характеристик. Изменение параметров характеристик посредством параметров схемы.                                                                                                                                                                                                  | 2            |
| 13       | 4         | Система частотно-токового (Servo) управления синхронным электродвигателем. Принципиальные отличия от классического векторного управления. Управление углом нагрузки и фазовым углом энкодера в замкнутом синхронном электроприводе. Формирование статических характеристик. Выбор параметров регуляторов и их влияние на вид характеристик в установившемся и переходном режиме. | 2            |
| 14       | 5         | Следящие ЭП. Примеры производственных механизмов с регулированием положения рабочего органа. Классификация следящих ЭП.                                                                                                                                                                                                                                                          | 2            |

### 5.2. Практические занятия, семинары

Не предусмотрены

### 5.3. Лабораторные работы

| № занятия | № раздела | Наименование или краткое содержание лабораторной работы                          | Кол-во часов |
|-----------|-----------|----------------------------------------------------------------------------------|--------------|
| 1         | 3         | Исследование электропривода постоянного тока по схеме подчиненного регулирования | 6            |
| 2         | 4         | Исследование асинхронного электропривода с векторным управлением                 | 6            |
| 3         | 4         | Исследование синхронного частотно-токового электропривода                        | 6            |
| 4         | 5         | Исследование систем слежения и позиционирования в синхронном электроприводе      | 6            |

### 5.4. Самостоятельная работа студента

| Выполнение СРС |                                                                            |         |              |
|----------------|----------------------------------------------------------------------------|---------|--------------|
| Подвид СРС     | Список литературы (с указанием разделов, глав, страниц) / ссылка на ресурс | Семестр | Кол-во часов |
|                |                                                                            |         |              |

|                                     |                                                                                                                                                                                             |   |       |
|-------------------------------------|---------------------------------------------------------------------------------------------------------------------------------------------------------------------------------------------|---|-------|
| Подготовка к лабораторной работе №1 | Метод. пособия для СРС [1] (страницы и главы определяются индивидуальным заданием).                                                                                                         | 8 | 10    |
| Подготовка к зачету                 | ПУМД [осн. лит. 1] стр. 30-262, ПУМД [доп. лит. 1] стр. 5-79, ПУМД [доп. лит. 3] стр. 92-249, ПУМД [доп. лит. 3] гл. 43-45. Отечественные и зарубежные журналы по дисциплине [1], [2], [3]. | 8 | 25,75 |
| Подготовка к лабораторной работе №2 | Метод. пособия для СРС [1] (страницы и главы определяются индивидуальным заданием).                                                                                                         | 8 | 10    |
| Подготовка к лабораторной работе №3 | УММ в эл. виде: [1] стр 30-51. Метод. пособия для СРС [1] (страницы и главы определяются индивидуальным заданием).                                                                          | 8 | 10    |
| Подготовка к лабораторной работе №4 | УММ в эл. виде: [1] стр 52-67. Метод. пособия для СРС [1] (страницы и главы определяются индивидуальным заданием).                                                                          | 8 | 10    |

## 6. Фонд оценочных средств для проведения текущего контроля успеваемости, промежуточной аттестации

Контроль качества освоения образовательной программы осуществляется в соответствии с Положением о балльно-рейтинговой системе оценивания результатов учебной деятельности обучающихся.

### 6.1. Контрольные мероприятия (КМ)

| № КМ | Се-местр | Вид контроля     | Название контрольного мероприятия | Вес | Макс. балл | Порядок начисления баллов                                                                                                                                                                                                                                                                                                                                                                                                                                                                                                                                                                                                                                                                                                                                     | Учитывается в ПА |
|------|----------|------------------|-----------------------------------|-----|------------|---------------------------------------------------------------------------------------------------------------------------------------------------------------------------------------------------------------------------------------------------------------------------------------------------------------------------------------------------------------------------------------------------------------------------------------------------------------------------------------------------------------------------------------------------------------------------------------------------------------------------------------------------------------------------------------------------------------------------------------------------------------|------------------|
| 1    | 8        | Текущий контроль | Лабораторная работа №1            | 1   | 20         | Баллы за лабораторную работу начисляются следующим образом:<br>1-3 - за верный ответ на вопрос при допуске к лабораторной работе. Студенты непосредственно перед выполнением работы получают вопрос, на который отвечают всей бригадой. Баллы начисляются за верность и полноту ответа, при получении 0 или 1 балла за ответ бригада считается недопущенной к лабораторной работе.<br>2-10 - за выполнение каждого из опытов, каждая лабораторная состоит из 5 опытов, за каждый корректно выполненный опыт начисляется 2 балла: один балл за верную сборку схемы, второй - за верно снятые показания.<br>0-7 - за качество выполнения отчета по лабораторной работе. При проверке отчета по баллу начисляется за каждый из пунктов: оформление по СТО ЮУрГУ, | зачет            |

|   |   |                  |                               |   |    |                                                                                                                                                                                                                                                                                                                                                                                                                                                                                                                                                                                                                                                                                                                                                                                                                                                                                                                                                                                        |       |
|---|---|------------------|-------------------------------|---|----|----------------------------------------------------------------------------------------------------------------------------------------------------------------------------------------------------------------------------------------------------------------------------------------------------------------------------------------------------------------------------------------------------------------------------------------------------------------------------------------------------------------------------------------------------------------------------------------------------------------------------------------------------------------------------------------------------------------------------------------------------------------------------------------------------------------------------------------------------------------------------------------------------------------------------------------------------------------------------------------|-------|
|   |   |                  |                               |   |    | корректная функциональная схема экспериментов, корректно проведенные расчеты, корректно написанный вывод, наличие всех таблиц с данными, наличие всех графиков, наличие всех переходных процессов при настройке системы.                                                                                                                                                                                                                                                                                                                                                                                                                                                                                                                                                                                                                                                                                                                                                               |       |
| 2 | 8 | Текущий контроль | Защита лабораторной работы №1 | 1 | 9  | Студентам задаются 3 вопроса (всей бригаде) за каждый верный ответ начисляется по 3 балла, за каждый частично верный ответ начисляется по 1 или 2 балла в зависимости от полноты ответа.                                                                                                                                                                                                                                                                                                                                                                                                                                                                                                                                                                                                                                                                                                                                                                                               | зачет |
| 3 | 8 | Текущий контроль | Лабораторная работа №2        | 1 | 20 | Баллы за лабораторную работу начисляются следующим образом:<br>1-3 - за верный ответ на вопрос при допуске к лабораторной работе. Студенты непосредственно перед выполнением работы получают вопрос, на который отвечают всей бригадой. Баллы начисляются за верность и полноту ответа, при получении 0 или 1 балла за ответ бригада считается недопущенной к лабораторной работе.<br>2-10 - за выполнение каждого из опытов, каждая лабораторная состоит из 5 опытов, за каждый корректно выполненный опыт начисляется 2 балла: один балл за верную сборку схемы, второй - за верно снятые показания.<br>0-7 - за качество выполнения отчета по лабораторной работе. При проверке отчета по баллу начисляется за каждый из пунктов: оформление по СТО ЮУрГУ, корректная функциональная схема экспериментов, корректно проведенные расчеты, корректно написанный вывод, наличие всех таблиц с данными, наличие всех графиков, наличие всех переходных процессов при настройке системы. | зачет |
| 4 | 8 | Текущий контроль | Защита лабораторной работы №2 | 1 | 9  | Студентам задаются 3 вопроса (всей бригаде) за каждый верный ответ начисляется по 3 балла, за каждый частично верный ответ начисляется по 1 или 2 балла в зависимости от полноты ответа.                                                                                                                                                                                                                                                                                                                                                                                                                                                                                                                                                                                                                                                                                                                                                                                               | зачет |
| 5 | 8 | Текущий контроль | Лабораторная работа №3        | 1 | 20 | Баллы за лабораторную работу начисляются следующим образом:<br>1-3 - за верный ответ на вопрос при допуске к лабораторной работе. Студенты непосредственно перед выполнением работы получают вопрос, на который отвечают всей бригадой. Баллы начисляются за верность и полноту ответа, при получении 0 или 1 балла за ответ бригада считается недопущенной к лабораторной работе.<br>2-10 - за выполнение каждого из опытов, каждая лабораторная состоит из 5 опытов, за каждый корректно выполненный опыт начисляется 2 балла: один балл за верную                                                                                                                                                                                                                                                                                                                                                                                                                                   | зачет |

|    |   |                          |                               |   |    |                                                                                                                                                                                                                                                                                                                                                                                                                                                                                                                                                                                                                                                                                                                                                                                                                                                                                                                                                                                                           |       |
|----|---|--------------------------|-------------------------------|---|----|-----------------------------------------------------------------------------------------------------------------------------------------------------------------------------------------------------------------------------------------------------------------------------------------------------------------------------------------------------------------------------------------------------------------------------------------------------------------------------------------------------------------------------------------------------------------------------------------------------------------------------------------------------------------------------------------------------------------------------------------------------------------------------------------------------------------------------------------------------------------------------------------------------------------------------------------------------------------------------------------------------------|-------|
|    |   |                          |                               |   |    | <p>сборку схемы, второй - за верно снятые показания.</p> <p>0-7 - за качество выполнения отчета по лабораторной работе. При проверке отчета по баллу начисляется за каждый из пунктов: оформление по СТО ЮУрГУ, корректная функциональная схема экспериментов, корректно проведенные расчеты, корректно написанный вывод, наличие всех таблиц с данными, наличие всех графиков, наличие всех переходных процессов при настройке системы.</p>                                                                                                                                                                                                                                                                                                                                                                                                                                                                                                                                                              |       |
| 6  | 8 | Текущий контроль         | Защита лабораторной работы №3 | 1 | 9  | <p>Студентам задаются 3 вопроса (всей бригаде) за каждый верный ответ начисляется по 3 балла, за каждый частично верный ответ начисляется по 1 или 2 балла в зависимости от полноты ответа.</p>                                                                                                                                                                                                                                                                                                                                                                                                                                                                                                                                                                                                                                                                                                                                                                                                           | зачет |
| 7  | 8 | Текущий контроль         | Лабораторная работа №4        | 1 | 20 | <p>Баллы за лабораторную работу начисляются следующим образом:</p> <p>1-3 - за верный ответ на вопрос при допуске к лабораторной работе. Студенты непосредственно перед выполнением работы получают вопрос, на который отвечают всей бригадой. Баллы начисляются за верность и полноту ответа, при получении 0 или 1 балла за ответ бригада считается недопущенной к лабораторной работе.</p> <p>2-10 - за выполнение каждого из опытов, каждая лабораторная состоит из 5 опытов, за каждый корректно выполненный опыт начисляется 2 балла: один балл за верную сборку схемы, второй - за верно снятые показания.</p> <p>0-7 - за качество выполнения отчета по лабораторной работе. При проверке отчета по баллу начисляется за каждый из пунктов: оформление по СТО ЮУрГУ, корректная функциональная схема экспериментов, корректно проведенные расчеты, корректно написанный вывод, наличие всех таблиц с данными, наличие всех графиков, наличие всех переходных процессов при настройке системы.</p> | зачет |
| 12 | 8 | Текущий контроль         | Защита лабораторной работы №4 | 1 | 9  | <p>Студентам задаются 3 вопроса (всей бригаде) за каждый верный ответ начисляется по 3 балла, за каждый частично верный ответ начисляется по 1 или 2 балла в зависимости от полноты ответа.</p>                                                                                                                                                                                                                                                                                                                                                                                                                                                                                                                                                                                                                                                                                                                                                                                                           | зачет |
| 13 | 8 | Промежуточная аттестация | Экзамен                       | - | 20 | <p>Зачет проходит в виде ответа на два вопроса: теоретический и практический (построение статических характеристик конкретной системы). Каждый из вопросов оценивается по десятибалльной системе в зависимости от полноты и правильности ответа, итоговый балл суммируется.</p>                                                                                                                                                                                                                                                                                                                                                                                                                                                                                                                                                                                                                                                                                                                           | зачет |



## 6.2. Процедура проведения, критерии оценивания

| Вид промежуточной аттестации | Процедура проведения                                                                                                                                                                                                                                                                                                                                                                                                                                                                                                                                                                         | Критерии оценивания                     |
|------------------------------|----------------------------------------------------------------------------------------------------------------------------------------------------------------------------------------------------------------------------------------------------------------------------------------------------------------------------------------------------------------------------------------------------------------------------------------------------------------------------------------------------------------------------------------------------------------------------------------------|-----------------------------------------|
| зачет                        | <p>К процедуре проведения зачета допускаются студенты, прошедшие все контрольные мероприятия текущего контроля и набравшие более 30 баллов по текущему контролю.</p> <p>Итоговый рейтинг студента рассчитывается на основе баллов, набранных обучающимся по результатам текущего контроля и промежуточной аттестации, и определяется по формуле:<br/> <math>R_d = 0,6 R_{тек} + 0,4 R_{па}</math>. Критерии оценивания: – Зачтено: Величина рейтинга обучающегося по дисциплине 60...100 %;<br/>                     – Незачтено: Величина рейтинга обучающегося по дисциплине 0...59 %.</p> | В соответствии с пп. 2.5, 2.6 Положения |

## 6.3. Паспорт фонда оценочных средств

| Компетенции | Результаты обучения                                                                                                                                                                                                | № КМ |   |   |   |   |   |   |    |    |   |   |   |   |
|-------------|--------------------------------------------------------------------------------------------------------------------------------------------------------------------------------------------------------------------|------|---|---|---|---|---|---|----|----|---|---|---|---|
|             |                                                                                                                                                                                                                    | 1    | 2 | 3 | 4 | 5 | 6 | 7 | 12 | 13 |   |   |   |   |
| ПК-2        | Знает: Методы интеллектуального анализа данных, высшую математику и математическую статистику.                                                                                                                     | +    | + | + | + | + | + | + | +  | +  | + | + | + | + |
| ПК-2        | Умеет: Использовать программы симуляции и интегрированные среды разработки для создания программного обеспечения, позволяющего обрабатывать технологические параметры, выявлять закономерности.                    | +    | + | + | + | + | + | + | +  | +  | + | + | + | + |
| ПК-2        | Имеет практический опыт: Разработки программного обеспечения для ГПС на основе анализа собранных данных и выявленных зависимостей. Изучения передового отечественного и зарубежного опыта освоения и внедрения ГПС | +    | + | + | + | + | + | + | +  | +  | + | + | + | + |

Типовые контрольные задания по каждому мероприятию находятся в приложениях.

## 7. Учебно-методическое и информационное обеспечение дисциплины

### Печатная учебно-методическая документация

#### а) основная литература:

1. Усынин, Ю. С. Системы управления электроприводов [Текст] учеб. пособие Ю. С. Усынин ; Юж.-Урал. гос. ун-т, Каф. Электропривод и автоматизация пром. установок ; ЮУрГУ. - Челябинск: Издательство ЮУрГУ, 2001. - 358 с. ил.

#### б) дополнительная литература:

1. Башарин, А. В. Управление электроприводами Учеб. пособие для вузов по спец. "Электропривод и автоматизация пром. установок и технол. комплексов". - Л.: Энергоиздат, 1982. - 392 с. ил.
2. Системы управления электроприводов [Текст] учеб. пособие к курсовому проектированию Юж.-Урал. гос. ун-т, Каф. Электропривод и автоматизация пром. установок; Ю. С. Усынин, С. М. Бутаков, Р. З. Хусаинов, В. П. Мацин; ЮУрГУ. - Челябинск: Издательство ЮУрГУ, 2000. - 46,[1] с. ил.

3. Терехов, В. М. Системы управления электроприводов Учеб. для вузов по специальности 140604 "Электропривод и автоматика пром. установок и технол. комплексов" В. М. Терехов, О. И. Осипов. - 2-е изд., стер. - М.: Академия, 2006. - 299 с.

4. Усынин, Ю. С. Теория автоматического управления [Текст] учеб. пособие для вузов по специальности 140604 - "Электропривод и автоматика пром. установок и технол. комплексов" Ю. С. Усынин. - Челябинск: Издательский Центр ЮУрГУ, 2010. - 174, [1] с. ил. электрон. версия

5. Электротехника [Текст] Кн. 3 Электроприводы. Электроснабжение / Н. Ф. Ильинский, Ю. С. Усынин, О. И. Осипов и др. учеб. пособие для вузов по направлениям подгот. и специальностям в обл. техники и технологии : в 3 кн. под ред. П. А. Бутырина и др. ; Юж.-Урал. гос. ун-т, Моск. энергет. ин-т (техн. ун-т) ; ЮУрГУ. - Челябинск ; М.: Издательство ЮУрГУ, 2005. - 638 с. ил.

*в) отечественные и зарубежные журналы по дисциплине, имеющиеся в библиотеке:*

1. Вестник ЮУрГУ. Серия Энергетика

*г) методические указания для студентов по освоению дисциплины:*

1. Усынин, Ю. С. Сборник задач по курсу "Системы управления электроприводов" [Текст] учеб. пособие Ю. С. Усынин, М. А. Григорьев, Н. Ю. Сидоренко ; Юж.-Урал. гос. ун-т, Каф. Электропривод и автоматизация пром. установок ; ЮУрГУ. - Челябинск: Издательство ЮУрГУ, 2004. - 30,[1] с. ил.

*из них: учебно-методическое обеспечение самостоятельной работы студента:*

1. Усынин, Ю. С. Сборник задач по курсу "Системы управления электроприводов" [Текст] учеб. пособие Ю. С. Усынин, М. А. Григорьев, Н. Ю. Сидоренко ; Юж.-Урал. гос. ун-т, Каф. Электропривод и автоматизация пром. установок ; ЮУрГУ. - Челябинск: Издательство ЮУрГУ, 2004. - 30,[1] с. ил.

## **Электронная учебно-методическая документация**

| № | Вид литературы            | Наименование ресурса в электронной форме | Библиографическое описание                                                                                                                                                                                                                                                                                                                                                                                                                         |
|---|---------------------------|------------------------------------------|----------------------------------------------------------------------------------------------------------------------------------------------------------------------------------------------------------------------------------------------------------------------------------------------------------------------------------------------------------------------------------------------------------------------------------------------------|
| 1 | Дополнительная литература | Электронный каталог ЮУрГУ                | Усынин, Ю. С. Теория автоматического управления [Текст] учеб. пособие для вузов по специальности 140604 - "Электропривод и автоматика пром. установок и технол. комплексов" Ю. С. Усынин. - Челябинск: Издательский Центр ЮУрГУ, 2010. - 174, [1] с. ил. электрон. версия<br><a href="https://lib.susu.ru/ftd?base=SUSU_METHOD&amp;key=000454381&amp;dtype=F&amp;">https://lib.susu.ru/ftd?base=SUSU_METHOD&amp;key=000454381&amp;dtype=F&amp;</a> |
| 2 | Дополнительная литература | Учебно-методические материалы кафедры    | Ю.С. Усынин. СИСТЕМЫ УПРАВЛЕНИЯ ЭЛЕКТРОПРИВОДОВ. ЛАБОРАТОРНЫЙ ПРАКТИКУМ ПО АСИНХРОННЫМ ЭЛЕКТРОПРИВОДАМ<br><a href="https://aep.susu.ru/assets/510_3.pdf">https://aep.susu.ru/assets/510_3.pdf</a>                                                                                                                                                                                                                                                  |

Перечень используемого программного обеспечения:

1. Math Works-MATLAB, Simulink 2013b(бессрочно)

Перечень используемых профессиональных баз данных и информационных справочных систем:

1. -База данных ВИНТИ РАН(бессрочно)

## 8. Материально-техническое обеспечение дисциплины

| Вид занятий          | № ауд.  | Основное оборудование, стенды, макеты, компьютерная техника, предустановленное программное обеспечение, используемое для различных видов занятий                                                                                                                                                                                                                                                                                                                                                                                                                                                                                                                           |
|----------------------|---------|----------------------------------------------------------------------------------------------------------------------------------------------------------------------------------------------------------------------------------------------------------------------------------------------------------------------------------------------------------------------------------------------------------------------------------------------------------------------------------------------------------------------------------------------------------------------------------------------------------------------------------------------------------------------------|
| Лабораторные занятия | 146 (1) | Аудитория представляет собой специализированное помещение для проведения практических и лабораторных работ. Аудитория содержит лабораторные стенды: "Электрический привод средней мощности" (стендовый компьютерный вариант), Исследовательский лабораторный комплекс "Электроприводы инженерных машин". Указанные стенды представляют собой 9 независимых лабораторных установок, позволяющих производить лабораторные исследования замкнутых систем электроприводов различного типа в режимах, определяющих реальные промышленные установки. Установки подразумевают выполнение лабораторных работ как в ручном режиме, так и с использованием персональных компьютеров. |
| Лекции               |         | Мультимедийное оборудование: проектор, интерактивная доска, персональный компьютер с предустановленной ПО.                                                                                                                                                                                                                                                                                                                                                                                                                                                                                                                                                                 |