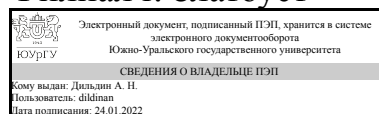


УТВЕРЖДАЮ:
Директор филиала
Филиал г. Златоуст



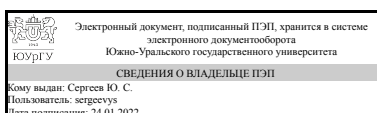
А. Н. Дильдин

РАБОЧАЯ ПРОГРАММА

дисциплины 1.Ф.П1.07 Системы автоматизированного проектирования для направления 13.03.02 Электроэнергетика и электротехника
уровень Бакалавриат
профиль подготовки Электропривод и автоматизация электротехнологических установок и электроэнергетических систем
форма обучения заочная
кафедра-разработчик Электрооборудование и автоматизация производственных процессов

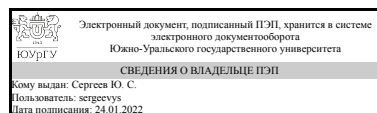
Рабочая программа составлена в соответствии с ФГОС ВО по направлению подготовки 13.03.02 Электроэнергетика и электротехника, утверждённым приказом Минобрнауки от 28.02.2018 № 144

Зав.кафедрой разработчика,
к.техн.н., доц.



Ю. С. Сергеев

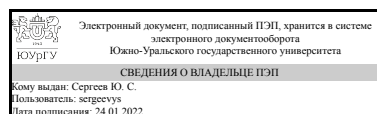
Разработчик программы,
к.техн.н., доц., заведующий
кафедрой



Ю. С. Сергеев

СОГЛАСОВАНО

Руководитель образовательной
программы
к.техн.н., доц.



Ю. С. Сергеев

1. Цели и задачи дисциплины

Целью изучения дисциплины является ознакомление студентов с основами применения систем автоматизированного проектирования электрооборудования и электротехнических систем. Данные знания позволят им успешно решать теоретические и практические задачи в их профессиональной деятельности, связанной с разработкой электрооборудования и электротехнических систем с помощью САПР. Задачами освоения дисциплины являются: 1) формирование у обучающихся инженерных знаний, практических навыков и универсальных компетенций в области использования САПР для проектирования электрооборудования и электротехнических систем, гарантирующих высокое качество их подготовки к профессиональной деятельности и позволяющих работать в рамках реализации приоритетных направлений развития электроэнергетики и электротехники, проявлять высокий уровень в решении комплексных инженерных проблем в профессиональной области; 2) развитие способности независимого мышления и творческого подхода к решению комплексных инженерных проблем в профессиональной области и способности к непрерывному образованию и совершенствованию.

Краткое содержание дисциплины

В результате освоения дисциплины обучающиеся должны усвоить основные понятия в области технического проектирования, овладеть основами работы с современными САПР и навыками практических расчетов соответствующих показателей при проектировании электротехнических систем. Кроме того, студенты должны приобрести навыки квалифицированной работы в ЕСКД с использованием современных программных пакетов САПР и быть готовыми к последующей профессиональной деятельности. Дисциплина направлена на формирование профессиональных компетенций студентов в типовых операционных средах с пакетами прикладных программ и сервисным программным обеспечением.

2. Компетенции обучающегося, формируемые в результате освоения дисциплины

Планируемые результаты освоения ОП ВО (компетенции)	Планируемые результаты обучения по дисциплине
ПК-6 Способен разрабатывать и выполнять комплект конструкторской документации эскизный, технический и рабочий проекты системы электропривода	Знает: математическое, техническое и программное обеспечение для автоматизированного проектирования систем электропривода Умеет: разрабатывать и выполнять комплект конструкторской документации эскизный, технический и рабочий проекты системы электропривода с использованием современных систем автоматизированного проектирования Имеет практический опыт: проектирования систем электропривода с применением наиболее распространенных САПР
ПК-9 Способен разрабатывать и выполнять комплект конструкторской документации эскизный, технический и рабочий проекты	Знает: математическое, техническое и программное обеспечение для автоматизированного проектирования систем

автоматизированных систем управления технологическими процессами	управления технологическими процессами Умеет: разрабатывать и выполнять комплект конструкторской документации эскизный, технический и рабочий проекты системы систем управления технологическими процессами с использованием современных систем автоматизированного проектирования Имеет практический опыт: проектирования систем управления технологическими процессами с применением наиболее распространенных САПР
--	---

3. Место дисциплины в структуре ОП ВО

Перечень предшествующих дисциплин, видов работ учебного плана	Перечень последующих дисциплин, видов работ
Программирование микропроцессорных систем	Системы управления электроприводов, Микропроцессорные средства в электроприводах и технологических комплексах, Автоматизированный электропривод типовых производственных механизмов, Автоматизация типовых технологических процессов, Теория электропривода, Производственная практика, технологическая практика (8 семестр)

Требования к «входным» знаниям, умениям, навыкам студента, необходимым при освоении данной дисциплины и приобретенным в результате освоения предшествующих дисциплин:

Дисциплина	Требования
Программирование микропроцессорных систем	Знает: способы разработки комплекта документации при проектировании систем микропроцессорного управления электроприводов, способы разработки комплекта документации при проектировании систем микропроцессорного управления технологическими процессами Умеет: выбирать способы разработки комплекта документации при проектировании систем микропроцессорного управления электроприводов, анализировать существующие проекты и комплекты документации при проектировании систем микропроцессорного управления технологическими процессами Имеет практический опыт: разработки комплекта документации при проектировании систем микропроцессорного управления электроприводов, разработки комплекта документации при проектировании систем микропроцессорного управления технологическими процессами

4. Объём и виды учебной работы

Общая трудоёмкость дисциплины составляет 3 з.е., 108 ч., 18,25 ч. контактной работы

Вид учебной работы	Всего часов	Распределение по семестрам в часах	
		Номер семестра	
		5	
Общая трудоёмкость дисциплины	108	108	
<i>Аудиторные занятия:</i>	12	12	
Лекции (Л)	6	6	
Практические занятия, семинары и (или) другие виды аудиторных занятий (ПЗ)	0	0	
Лабораторные работы (ЛР)	6	6	
<i>Самостоятельная работа (СРС)</i>	89,75	89,75	
с применением дистанционных образовательных технологий	0		
Подготовка к зачету	89,75	89,75	
Консультации и промежуточная аттестация	6,25	6,25	
Вид контроля (зачет, диф.зачет, экзамен)	-	зачет	

5. Содержание дисциплины

№ раздела	Наименование разделов дисциплины	Объем аудиторных занятий по видам в часах			
		Всего	Л	ПЗ	ЛР
1	Введение в автоматизированное проектирование	0,5	0,5	0	0
2	Техническое обеспечение САПР	0,5	0,5	0	0
3	Математическое обеспечение анализа проектных решений	1	1	0	0
4	Математическое обеспечение синтеза проектных решений	1	1	0	0
5	Системные среды САПР	1	1	0	0
6	Методики проектирования автоматизированных систем	0,5	0,5	0	0
7	Основы работы с прикладными САПР	7,5	1,5	0	6

5.1. Лекции

№ лекции	№ раздела	Наименование или краткое содержание лекционного занятия	Кол-во часов
1	1	Системный подход к проектированию. Структура и обоснование процесса выбора проектных решений. Системы автоматизированного проектирования и их место среди других автоматизированных систем	0,5
2	2	Структура технического обеспечения САПР. Аппаратура рабочих мест в автоматизированных системах проектирования и управления. Сетевые технологии, обеспечивающие работу САПР	0,5
3	3	Компоненты математического обеспечения. Математические модели в	0,5

		процедурах анализа на макроуровне. Методы и алгоритмы анализа на макроуровне.	
4	3	Методы и алгоритмы анализа на макроуровне. Математическое обеспечение анализа на функционально-логическом уровне. Математическое обеспечение анализа на системном уровне. Математическое обеспечение подсистем машинной графики и геометрического моделировании	0,5
5	4	Постановка задач параметрического синтеза. Обзор методов оптимизации.	0,5
6	4	Постановка задач структурного синтеза. Методы структурного синтеза в САПР	0,5
7	5	Функции сетевого программного обеспечения. Назначение и состав системных сред САПР.	0,5
8	5	Инструментальные среды разработки программного обеспечения	0,5
9	6	Особенности проектирования автоматизированных систем. Инструментальные средства концептуального проектирования. STEP-технологии. Синтаксис языка Express	0,5
10	7	Изучение функциональных особенностей и интерфейса программы Autodesk AutoCAD Electrical	0,5
11	7	Построение электрических принципиальных схем, создание перечня элементов и таблицы соединений с использованием Autodesk AutoCAD Electrical	0,5
12	7	Изучение функциональных особенностей программ для создания печатных плат	0,5

5.2. Практические занятия, семинары

Не предусмотрены

5.3. Лабораторные работы

№ занятия	№ раздела	Наименование или краткое содержание лабораторной работы	Кол-во часов
1	7	Создание проекта электротехнического оборудования с использованием AutoCAD Electrical	1,5
2	7	Поиск и добавление электрических компонентов и добавление их в каталог AutoCAD Electrical	1,5
3	7	Создание модели электротехнического оборудования с использованием Autodesk Inventor	1,5
4	7	Создание электромеханического проекта	1,5

5.4. Самостоятельная работа студента

Выполнение СРС			
Подвид СРС	Список литературы (с указанием разделов, глав, страниц) / ссылка на ресурс	Семестр	Кол-во часов
Подготовка к зачету	Малюх, В.Н. Введение в современные САПР: Курс лекций. [Электронный ресурс] — Электрон. дан. — М. : ДМК Пресс, 2010. — 192 с. — Режим доступа: https://e.lanbook.com/book/1314 — Загл. с экрана. (стр. 11-161)	5	89,75

6. Текущий контроль успеваемости, промежуточная аттестация

Контроль качества освоения образовательной программы осуществляется в соответствии с Положением о балльно-рейтинговой системе оценивания результатов учебной деятельности обучающихся.

6.1. Контрольные мероприятия (КМ)

№ КМ	Се-местр	Вид контроля	Название контрольного мероприятия	Вес	Макс. балл	Порядок начисления баллов	Учи-тыва-ется в ПА
1	5	Текущий контроль	Выполнение и защита лабораторной работы №1	1	5	<p>Защита лабораторной работы осуществляется индивидуально. Студентом предоставляется оформленный отчет. Оценивается качество оформления, правильность выводов и ответы на вопросы (задаются 2 вопроса). При оценивании результатов мероприятия используется балльно-рейтинговая система оценивания результатов учебной деятельности обучающихся (утверждена приказом ректора от 24.05.2019 г. № 179). Общий балл при оценке складывается из следующих показателей (за каждую лабораторную работу):</p> <ul style="list-style-type: none"> - приведены методики оценки технологических параметров – 1 балл; - выводы логичны и обоснованы – 1 балл; - оформление работы соответствует требованиям – 1 балл; - правильный ответ на один вопрос – 1 балл. 	зачет
2	5	Текущий контроль	Выполнение и защита лабораторной работы №2	1	5	<p>Защита лабораторной работы осуществляется индивидуально. Студентом предоставляется оформленный отчет. Оценивается качество оформления, правильность выводов и ответы на вопросы (задаются 2 вопроса). При оценивании результатов мероприятия используется балльно-рейтинговая система оценивания результатов учебной деятельности обучающихся (утверждена приказом ректора от 24.05.2019 г. № 179). Общий балл при оценке складывается из следующих показателей (за каждую лабораторную работу):</p> <ul style="list-style-type: none"> - приведены методики оценки технологических параметров – 1 балл; - выводы логичны и обоснованы – 1 балл; - оформление работы соответствует требованиям – 1 балл; - правильный ответ на один вопрос – 1 балл. 	зачет

3	5	Текущий контроль	Выполнение и защита лабораторной работы №3	1	5	<p>Защита лабораторной работы осуществляется индивидуально. Студентом предоставляется оформленный отчет. Оценивается качество оформления, правильность выводов и ответы на вопросы (задаются 2 вопроса). При оценивании результатов мероприятия используется балльно-рейтинговая система оценивания результатов учебной деятельности обучающихся (утверждена приказом ректора от 24.05.2019 г. № 179). Общий балл при оценке складывается из следующих показателей (за каждую лабораторную работу):</p> <ul style="list-style-type: none"> - приведены методики оценки технологических параметров – 1 балл; - выводы логичны и обоснованы – 1 балл; - оформление работы соответствует требованиям – 1 балл; - правильный ответ на один вопрос – 1 балл. 	зачет
4	5	Текущий контроль	Выполнение и защита лабораторной работы №4	1	5	<p>Защита лабораторной работы осуществляется индивидуально. Студентом предоставляется оформленный отчет. Оценивается качество оформления, правильность выводов и ответы на вопросы (задаются 2 вопроса). При оценивании результатов мероприятия используется балльно-рейтинговая система оценивания результатов учебной деятельности обучающихся (утверждена приказом ректора от 24.05.2019 г. № 179). Общий балл при оценке складывается из следующих показателей (за каждую лабораторную работу):</p> <ul style="list-style-type: none"> - приведены методики оценки технологических параметров – 1 балл; - выводы логичны и обоснованы – 1 балл; - оформление работы соответствует требованиям – 1 балл; - правильный ответ на один вопрос – 1 балл. 	зачет
5	5	Промежуточная аттестация	Зачет	-	5	<p>На зачете производится опрос по билетам. Билет содержит 2 вопроса из списка разделов для подготовки в зачету. Время, отведенное на опрос - 30 минут. При оценивании результатов мероприятия используется балльно-рейтинговая система оценивания результатов учебной деятельности обучающихся (утверждена приказом ректора от 24.05.2019 г. № 179)</p> <p>5 баллов - полный и безошибочный ответ на все вопросы билета;</p> <p>4 балла - полный ответ на все вопросы билета, содержащий незначительные ошибки и неточности;</p>	зачет

					<p>3 балла - неполный ответ на вопросы билета;</p> <p>2 балла - отсутствие ответа на какой-либо вопрос билета;</p> <p>1 балл - отсутствие ответа на оба вопроса билета;</p> <p>0 баллов - отсутствие студента на контрольном мероприятии.</p> <p>Пороговое значение для прохождения испытания - 3 балла.</p> <p>Частично правильный ответ соответствует 1 баллу.</p> <p>Неправильный ответ на вопрос соответствует 0.</p>	
--	--	--	--	--	---	--

6.2. Процедура проведения, критерии оценивания

Вид промежуточной аттестации	Процедура проведения	Критерии оценивания
зачет	<p>На зачете происходит оценивание учебной деятельности обучающихся по дисциплине на основе полученных оценок за контрольно-рейтинговые мероприятия текущего контроля и промежуточной аттестации. При оценивании результатов учебной деятельности обучающегося по дисциплине используется балльно-рейтинговая система оценивания результатов учебной деятельности обучающихся (утверждена приказом ректора от 24.05.2019 г. №179). Зачтено: рейтинг обучающегося за мероприятие больше или равен 60 %. Не зачтено: рейтинг обучающегося за мероприятие менее 60 %</p>	<p>В соответствии с пп. 2.5, 2.6 Положения</p>

6.3. Оценочные материалы

Компетенции	Результаты обучения	№ КМ				
		1	2	3	4	5
ПК-6	Знает: математическое, техническое и программное обеспечение для автоматизированного проектирования систем электропривода	+	+	+	+	+
ПК-6	Умеет: разрабатывать и выполнять комплект конструкторской документации эскизный, технический и рабочий проекты системы электропривода с использованием современных систем автоматизированного проектирования	+	+	+	+	+
ПК-6	Имеет практический опыт: проектирования систем электропривода с применением наиболее распространенных САПР	+	+	+	+	+
ПК-9	Знает: математическое, техническое и программное обеспечение для автоматизированного проектирования систем управления технологическими процессами	+	+	+	+	+
ПК-9	Умеет: разрабатывать и выполнять комплект конструкторской документации эскизный, технический и рабочий проекты системы систем управления технологическими процессами с использованием современных систем автоматизированного проектирования	+	+	+	+	+
ПК-9	Имеет практический опыт: проектирования систем управления технологическими процессами с применением наиболее распространенных САПР	+	+	+	+	+

Фонды оценочных средств по каждому контрольному мероприятию находятся в приложениях.

7. Учебно-методическое и информационное обеспечение дисциплины

Печатная учебно-методическая документация

а) основная литература:

Не предусмотрена

б) дополнительная литература:

Не предусмотрена

в) отечественные и зарубежные журналы по дисциплине, имеющиеся в библиотеке:

1. САПР и графика [Текст]: ежемес. теорет. и науч.-практ. журн. / ООО КомпьютерПресс». – М.
2. Электроника: Наука, Технология, Бизнес [Текст] : науч.-техн. журн. – М.: АО "Рекламно-издательский центр "ТЕХНОСФЕРА"
3. Электротехника [Текст] : ежемес. науч.-техн. журн. – М.: АО «Фирма Знак»
4. Известия высших учебных заведений. Электромеханика [Текст] : науч.-техн. журн. – Ростов: ФГБОУ ВПО «Южно-Российский государственный политехнический университет (НПИ) имени М.И. Платова»
5. Известия высших учебных заведений. Электроника [Текст] : науч.-техн. журн. – М: ФГАОУ ВО «Национальный исследовательский университет Московский институт электронной техники»
6. Вестник ЮУрГУ. Серия «Энергетика» [Текст] : ежекварт. теор. и практич. журн. – Челябинск: Издательский центр ЮУрГУ.
7. Промышленная энергетика [Текст] : ежемес. произв.-техн. журн. / М-во топлива и энергетики Рос. Федерации; РАО «ЕЭС России» и др. – М.: НТФ «Энергопрогресс».
8. Электричество [Текст] : теорет. и науч.-практ. журн. / Рос. акад. наук, Отд-ние физ.-техн. проблем энергетики, Федерация энергет. и электротехн. обществ. – М.: ЗАО «Фирма Знак»
9. Электро: Электротехника. Электроэнергетика. Электротехническая промышленность [Текст] : науч.-техн. журн. / ООО «Электрозавод». – М.
10. Главный энергетик [Текст] : произв.-техн. журнал / ООО Издат. дом «Панорама». – М.
11. Электроцех [Текст] : ежемес. произв.-техн. журн. / Негосударственное научно-образовательное учреждение «Академия технических наук». – М.: Издательский дом «Панорама».
12. Электрооборудование: эксплуатация и ремонт [Текст]: произв.-техн. ежемес. произв.-техн. журн. / ООО Издат. дом «Панорама». – М.

г) методические указания для студентов по освоению дисциплины:

1. Сергеев, Ю.С. САПР электротехнических устройств: учебное пособие по выполнению лабораторных работ / Ю. С. Сергеев. – 42 с.

из них: учебно-методическое обеспечение самостоятельной работы студента:

1. Сергеев, Ю.С. САПР электротехнических устройств: учебное пособие по выполнению лабораторных работ / Ю. С. Сергеев. – 42 с.

Электронная учебно-методическая документация

№	Вид литературы	Наименование ресурса в электронной форме	Библиографическое описание
1	Основная литература	Учебно-методические материалы кафедры	Валов, А.В. Методы автоматизированного проектирования электропривода: учебное пособие. [Электронный ресурс] — Электрон. дан. — Челябинск: Изд-во ЮУрГУ. — Ч.1. — 70 с. — Режим доступа: https://aep.susu.ru/assets/71_методы-1.pdf — Загл. с экрана.
2	Основная литература	Учебно-методические материалы кафедры	Валов, А.В. Методы автоматизированного проектирования электропривода: учебное пособие. [Электронный ресурс] — Электрон. дан. — Челябинск: Изд-во ЮУрГУ. — Ч.2. — 76 с. — Режим доступа: https://aep.susu.ru/assets/72_методы-2.pdf — Загл. с экрана.
3	Основная литература	Учебно-методические материалы кафедры	Валов, А.В. Методы автоматизированного проектирования электропривода: учебное пособие. [Электронный ресурс] — Электрон. дан. — Челябинск: Изд-во ЮУрГУ. — Ч.3. — 26 с. — Режим доступа: https://aep.susu.ru/assets/73_методы-3.pdf — Загл. с экрана.
4	Дополнительная литература	Электронно-библиотечная система издательства Лань	Малюх, В.Н. Введение в современные САПР: Курс лекций. [Электронный ресурс] — Электрон. дан. — М. : ДМК Пресс, 2010. — 192 с. — Режим доступа: https://e.lanbook.com/book/1314 — Загл. с экрана.
5	Дополнительная литература	Электронно-библиотечная система издательства Лань	Ушаков, Д.М. Введение в математические основы САПР: курс лекций. [Электронный ресурс] — Электрон. дан. — М. : ДМК Пресс, 2011. — 208 с. — Режим доступа: https://e.lanbook.com/book/1311 — Загл. с экрана.

Перечень используемого программного обеспечения:

1. Microsoft-Windows(бессрочно)
2. Microsoft-Office(бессрочно)
3. -Utiboard 12(бессрочно)
4. -Multisim(бессрочно)
5. Autodesk-Eductional Master Suite (AutoCAD, AutoCAD Architecture, AutoCAD Civil 3D, AutoCAD Inventor Professional Suite, AutoCAD Raster Design, MEP, Map 3D, Electrical, 3ds Max Design, Revit Architecture, Revit Structure, Revit(бессрочно)

Перечень используемых профессиональных баз данных и информационных справочных систем:

1. -Стандартинформ(бессрочно)
2. -База данных ВИНТИ РАН(бессрочно)
3. -Информационные ресурсы ФИПС(бессрочно)

8. Материально-техническое обеспечение дисциплины

Вид занятий	№ ауд.	Основное оборудование, стенды, макеты, компьютерная техника, предустановленное программное обеспечение, используемое для

		различных видов занятий
Самостоятельная работа студента	401 (2)	Системный блок (Intel Core2 DuoE6400/2*512 MB/120GbP5B-VM/3C905CX-TX-M/Kb и Celeron D 320 2,40 Ghz/256 Mb\80 Gb) – 10 шт.; Монитор (Samsung Sync Master 765 MB и Samsung Sync Master 797 MB) – 10 шт.; Проектор Acer X1263 – 1 шт. Экран Projecta – 1 шт. Предустановленное программное обеспечение: Microsoft Windows, Microsoft Office, Adobe Reader, Mozilla Firefox
Лабораторные занятия	402 (2)	Системный блок (Корпус Minitower INWIN EMR009 < Black&Silver> Micro ATX 450W (24+4+6пин), Материнская плата INTEL DH77EB (OEM) LGA1155 < H77> PCI-E+DVI+DP+HDMI+GbLAN SATA RAID MicroATX 4DDR-III Процессор CPU Intel Core i5-3330 BOX 3.0 ГГц / 4core / SVGA HD Graphics 2500 / 1+6Мб / 77Вт / 5 ГТ / с LGA1155 Оперативная память Kingston HyperX < KHX1333C9D3B1K2 / 4G> DDR-III DIMM 4Gb KIT 2*2Gb< PC3-10600> CL9 Жесткий диск HDD 1 Tb SATA 6Gb / s Seagate Constellation ES < T1000NM0011> 3.5" 7200rpm 64Mb Оптический привод DVD RAM & DVD±R/RW & CDRW «Asus DRW-24F1ST» SATA (OEM)) – 13 шт.; Монитор Benq GL955 – 13 шт.; Проектор Epson EMP-82 – 1 шт.; Экран Projecta – 1 шт.; Колонки MULTIMEDIA – 1 шт. Предустановленное программное обеспечение Microsoft Windows, Microsoft Office, Multisim, Autodesk AutoCAD, Autodesk Inventor Professional, Autodesk AutoCAD Electrical, Adobe Reader, Mozilla Firefox
Самостоятельная работа студента	408 (2)	Системный блок (Корпус Foxconn TLM-454 light/silver 350W Micro ATX FSP USB. M/B ASUSTeK P5B-MX (RTL) Socket775, CPU Intel Core 2 Duo E4600 BOX 2.4 ГГц/ 2Мб/ 800МГц 775-LGA, Kingston DDR-II DIMM 512Mb, HDD 80 Gb SATA-II 300 Seagate 7200/ 10 DiamondMax 21. DVD RAM&DVD±R/RW&CDRW ASUS) – 10 шт.; Монитор (Samsung Sync Master 743N 17" LCD) – 10 шт.; Проектор (Acer P1270) – 1 шт.; Экран (ScreenMedia) – 1 шт. Предустановленное программное обеспечение: Microsoft Windows, Microsoft Office, Adobe Reader, Mozilla Firefox
Самостоятельная работа студента	305 (2)	Персональный компьютер (G31/Intel Core E7500 2x2,93 GHz/1 Gb/250 Gb) – 1 шт.; Персональный компьютер (945/Intel Core E7500 2x2,93 GHz/1 Gb/250 Gb) – 1 шт.; Персональный компьютер (865G/Celeron 2,6 GHz/752 Mb/40Gb) – 1 шт.; Монитор (Acer V173D) – 2 шт.; Монитор (Samsung SyncMaster796MB) – 1 шт.; Принтер (HP Laser 1100A) – 1 шт.; Сканер (Epson V30) – 1 шт.; Предустановленное программное обеспечение: Microsoft Windows, Open Office, Adobe Reader, Mozilla Firefox
Лекции	402 (2)	Системный блок (Корпус Minitower INWIN EMR009 < Black&Silver> Micro ATX 450W (24+4+6пин), Материнская плата INTEL DH77EB (OEM) LGA1155 < H77> PCI-E+DVI+DP+HDMI+GbLAN SATA RAID MicroATX 4DDR-III Процессор CPU Intel Core i5-3330 BOX 3.0 ГГц / 4core / SVGA HD Graphics 2500 / 1+6Мб / 77Вт / 5 ГТ / с LGA1155 Оперативная память Kingston HyperX < KHX1333C9D3B1K2 / 4G> DDR-III DIMM 4Gb KIT 2*2Gb< PC3-10600> CL9 Жесткий диск HDD 1 Tb SATA 6Gb / s Seagate Constellation ES < T1000NM0011> 3.5" 7200rpm 64Mb Оптический привод DVD RAM & DVD±R/RW & CDRW «Asus DRW-24F1ST» SATA (OEM)) – 13 шт.; Монитор Benq GL955 – 13 шт.; Проектор Epson EMP-82 – 1 шт.; Экран Projecta – 1 шт.; Колонки MULTIMEDIA – 1 шт. Предустановленное программное обеспечение Microsoft Windows, Microsoft Office, Multisim, Autodesk AutoCAD, Autodesk Inventor Professional, Autodesk AutoCAD Electrical, Adobe Reader, Mozilla Firefox
Самостоятельная работа студента	402 (2)	Системный блок (Корпус Minitower INWIN EMR009 < Black&Silver> Micro ATX 450W (24+4+6пин), Материнская плата INTEL DH77EB (OEM) LGA1155 < H77> PCI-E+DVI+DP+HDMI+GbLAN SATA RAID MicroATX 4DDR-III Процессор CPU Intel Core i5-3330 BOX 3.0 ГГц / 4core / SVGA HD Graphics 2500 / 1+6Мб / 77Вт / 5 ГТ / с LGA1155 Оперативная память

		Kingston HyperX < KHX1333C9D3B1K2 / 4G> DDR-III DIMM 4Gb KIT 2*2Gb< PC3-10600> CL9 Жесткий диск HDD 1 Tb SATA 6Gb / s Seagate Constellation ES < T1000NM0011> 3.5" 7200rpm 64Mb Оптический привод DVD RAM & DVD±R/RW & CDRW «Asus DRW-24F1ST» SATA (OEM)) – 13 шт.; Монитор Benq GL955 – 13 шт.; Проектор Epson EMP-82 – 1 шт.; Экран Projecta – 1 шт.; Колонки MULTIMEDIA – 1 шт. Предустановленное программное обеспечение Microsoft Windows, Microsoft Office, Multisim, Autodesk AutoCAD, Autodesk Inventor Professional, Autodesk AutoCAD Electrical, Adobe Reader, Mozilla Firefox
Самостоятельная работа студента	403 (2)	Системный блок (ASUS P5KPLCM, Intel Core 2Duo, 2418 MHz, 512 ОЗУ, 120 GB RAM) – 10 шт.; Монитор (Samsung Sync Master 743N 17" LCD) – 10 шт. Предустановленное программное обеспечение: Microsoft Windows, Open Office, Adobe Reader, Mozilla Firefox