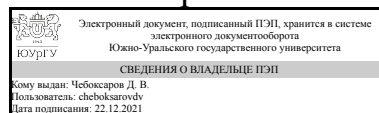


УТВЕРЖДАЮ:
Декан факультета
Филиал г. Миасс
Машиностроительный



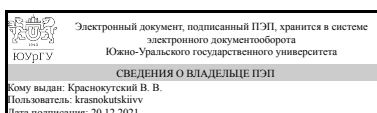
Д. В. Чебоксаров

РАБОЧАЯ ПРОГРАММА

дисциплины 1.Ф.С1.19.01 Конструкторские компьютерные программы в машиностроении
для специальности 23.05.01 Наземные транспортно-технологические средства
уровень Специалитет
специализация Автомобили и тракторы
форма обучения заочная
кафедра-разработчик Автомобилестроение

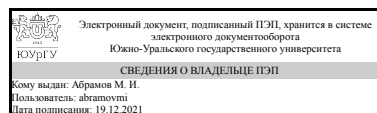
Рабочая программа составлена в соответствии с ФГОС ВО по направлению подготовки 23.05.01 Наземные транспортно-технологические средства, утверждённым приказом Минобрнауки от 11.08.2020 № 935

Зав.кафедрой разработчика,
к.техн.н., доц.



В. В. Краснокутский

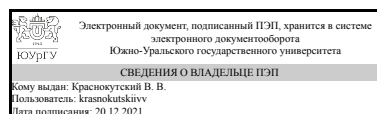
Разработчик программы,
старший преподаватель



М. И. Абрамов

СОГЛАСОВАНО

Руководитель образовательной
программы
к.техн.н., доц.



В. В. Краснокутский

1. Цели и задачи дисциплины

Целью преподавания дисциплины является формирование у студентов навыков 3D-моделирования и инженерного анализа в процессе проектирования грузового автомобиля.

Краткое содержание дисциплины

В ходе практических занятий студенты углубляют имеющиеся знания путем изучения способов 3D-моделирования и инженерного анализа при помощи программных средств компьютерного моделирования. Дисциплина относится к модулю профессиональных дисциплин. Для успешного изучения дисциплины студентам необходимы знания и навыки, приобретенные на начальной стадии подготовки в высшей школе.

2. Компетенции обучающегося, формируемые в результате освоения дисциплины

Планируемые результаты освоения ОП ВО (компетенции)	Планируемые результаты обучения по дисциплине
ПК-6 Способность использовать прикладные программы расчета узлов, агрегатов и систем автомобилей способность разрабатывать конкретные варианты решения проблем производства, модернизации и ремонта автомобилей, проводить анализ этих вариантов, осуществлять прогнозирование последствий, находить компромиссные решения в условиях многокритериальности и неопределенности	Знает: демонстрирует знание функциональных возможностей прикладных программ, применяемых в профессиональной деятельности Умеет: применяет прикладные программы для разработки конструкторской и технологической документации узлов, агрегатов и систем автомобилей и тракторов, и их технологического оборудования Имеет практический опыт: использование прикладных программ профессиональной деятельности, конструкторской документации для автомобилей и тракторов
ПК-7 Способность разрабатывать с использованием информационных технологий технологическую документацию и организовывать процесс производства, модернизации, эксплуатации, технического обслуживания и ремонта автомобилей и тракторов	Знает: способен разрабатывать эксплуатационно-техническую документацию Умеет: описывает процесс организации работ по обслуживанию автомобилей и тракторов, и их компонентов Имеет практический опыт: в разработке и описании технического обслуживания автомобилей и тракторов

3. Место дисциплины в структуре ОП ВО

Перечень предшествующих дисциплин, видов работ учебного плана	Перечень последующих дисциплин, видов работ
Нет	Практикум по виду профессиональной деятельности, Ремонтные технологии автомобилей и тракторов, 3D моделирование и инженерный анализ грузовых автомобилей, Технология машиностроения, Сертификация и лицензирование в сфере производства и эксплуатации автомобилей и

	тракторов, Ремонт и утилизация автомобилей и тракторов, Специальный подвижной состав, Основы эргономики и дизайна автомобилей и тракторов, Эксплуатация автомобилей и тракторов, Проектирование автомобилей и тракторов, Автомобили высокой проходимости, Проверка технического состояния транспортных средств, Моделирование процессов при проектировании и испытании автомобилей и тракторов, Испытания автомобилей и тракторов, Сервис транспортно-технологических машин, Производственная практика, конструкторская практика (8 семестр), Производственная практика, проектно-конструкторская практика (10 семестр), Производственная практика, преддипломная практика (12 семестр)
--	--

Требования к «входным» знаниям, умениям, навыкам студента, необходимым при освоении данной дисциплины и приобретенным в результате освоения предшествующих дисциплин:

Нет

4. Объём и виды учебной работы

Общая трудоемкость дисциплины составляет 3 з.е., 108 ч., 20,5 ч. контактной работы

Вид учебной работы	Всего часов	Распределение по семестрам в часах	
		Номер семестра	
		5	
Общая трудоёмкость дисциплины	108	108	
<i>Аудиторные занятия:</i>	12	12	
Лекции (Л)	4	4	
Практические занятия, семинары и (или) другие виды аудиторных занятий (ПЗ)	8	8	
Лабораторные работы (ЛР)	0	0	
<i>Самостоятельная работа (СРС)</i>	87,5	87,5	
с применением дистанционных образовательных технологий	0		
контрольное задание	87,5	87,5	
Консультации и промежуточная аттестация	8,5	8,5	
Вид контроля (зачет, диф.зачет, экзамен)	-	экзамен	

5. Содержание дисциплины

1	5	Текущий контроль	Задание 1-4	1	2	По данному курсу используется балльно-рейтинговая система оценивания результатов учебной деятельности обучающихся (утверждена приказом ректора от 24.05.2019 г. № 179).	экзамен
2	5	Текущий контроль	Задание 5-8	1	2	По данному курсу используется балльно-рейтинговая система оценивания результатов учебной деятельности обучающихся (утверждена приказом ректора от 24.05.2019 г. № 179).	экзамен
3	5	Промежуточная аттестация	Контрольное задание	-	5	По данному курсу используется балльно-рейтинговая система оценивания результатов учебной деятельности обучающихся (утверждена приказом ректора от 24.05.2019 г. № 179). Общая сумма баллов складывается из баллов за выполнение контрольного задания и баллов за ответы на экзамене. Максимальная сумма баллов - 5 баллов. Контрольное задание выполняется студентом в течение семестра и сдается до зачёта. Контрольное задание оценивается по трехбалльной системе: 1 балл - задание сдано на проверку, работа имеет существенные ошибки или недоработки. Замечания необходимо устранить и представить исправленный вариант; 2 балла - задание имеет несущественные ошибки или сдано не вовремя. Работа принимается, студент допущен к зачету; 3 балла - задание сдано вовремя и выполнено без ошибок. Работа принимается, студент допущен к зачету. Максимальное количество баллов – 3 балла.	экзамен

6.2. Процедура проведения, критерии оценивания

Вид промежуточной аттестации	Процедура проведения	Критерии оценивания
экзамен	Экзамен проводится в устной форме по экзаменационным билетам. Экзаменационный билет включает в себя 2 вопроса, позволяющих оценить сформированность компетенций. На ответы отводится 0,5 часа. Правильный ответ на вопрос соответствует 1 баллу. Неправильный ответ на вопрос соответствует 0 баллов. Максимальное количество баллов – 2 балла. Критерии оценивания Оценка «отлично» ставится, если студент: 1) полно и аргументировано отвечает по содержанию вопроса; 2) проявляет понимание материала, может обосновать свои суждения, применить знания на практике, привести необходимые примеры не только по учебнику, но и самостоятельно составленные; 3) излагает материал последовательно и правильно. Рейтинг студента за	В соответствии с пп. 2.5, 2.6 Положения

	<p>мероприятие от 51 до 60 %. Оценка «хорошо» ставится, если студент: 1) неполно, но аргументировано отвечает по содержанию вопроса; 2) проявляет понимание материала, может применить знания на практике, привести некоторые примеры; 3) излагает материал не последовательно, но правильно. Рейтинг студента за мероприятие от 41 до 50 %.</p> <p>Оценка «удовлетворительно» ставится, если студент: 1) излагает материал не последовательно и допускает неточности при формулировке определений; 2) не может достаточно глубоко и доказательно обосновать свои суждения, но может привести свои примеры. Рейтинг студента за мероприятие от 30 до 40 %.</p> <p>Оценка «не удовлетворительно» ставится, если студент: 1) излагает материал не последовательно и допускает грубые неточности при формулировке определений; 2) не может обосновать свои суждения и привести свои примеры. Рейтинг студента за мероприятие менее 30 %.</p>	
--	---	--

6.3. Оценочные материалы

Компетенции	Результаты обучения	№ КМ		
		1	2	3
ПК-6	Знает: демонстрирует знание функциональных возможностей прикладных программ, применяемых в профессиональной деятельности	+	+	+
ПК-6	Умеет: применяет прикладные программы для разработки конструкторской и технологической документации узлов, агрегатов и систем автомобилей и тракторов, и их технологического оборудования	+	+	+
ПК-6	Имеет практический опыт: использование прикладных программ профессиональной деятельности, конструкторской документации для автомобилей и тракторов	+	+	+
ПК-7	Знает: способен разрабатывать эксплуатационно-техническую документацию	+	+	+
ПК-7	Умеет: описывает процесс организации работ по обслуживанию автомобилей и тракторов, и их компонентов	+	+	+
ПК-7	Имеет практический опыт: в разработке и описании технического обслуживания автомобилей и тракторов	+	+	+

Фонды оценочных средств по каждому контрольному мероприятию находятся в приложениях.

7. Учебно-методическое и информационное обеспечение дисциплины

Печатная учебно-методическая документация

а) основная литература:

1. Гребнев, В.П. Тракторы и автомобили. Теория и эксплуатационные свойства: учебное пособие / В.П.Гребнев, О.И.Поливаев, А.В.Ворохобин; под общ. ред.О.И.Поливаева. - 3-е изд, стер. - М.: КНОРУС, 2018. - 260 с.: ил. - (Бакалавриат и магистратура).

2. Высогорец, Я.М. CAD, CAM, CAE, PLM, PDM. Часть 1 : CAD, CAE в конструкторско-технологическом проектировании : учебное пособие для самостоятельной работы / Я.В. Высогорец ; под ред. Ю.Г.Микова. – Челябинск: Издательский центр ЮУрГУ, 2014. – 98 с.: ил.

3. Высогорец, Я.М. CAD, CAM, CAE, PLM, PDM. Часть 2 : CAD, CAE в конструкторско-технологическом проектировании : учебное пособие

для самостоятельной работы / Я.В. Высокорец ; под ред. Ю.Г.Микова. – Челябинск: Издательский центр ЮУрГУ, 2016. – 97 с.: ил.

б) дополнительная литература:

1. Вахламов, В.К. Автомобили. Теория и конструкция автомобиля и двигателя: учебник /В.К.Вахламов.,М.Г. Шатров, А.А.Юрчевский; под ред. А.А. Юрчевского. - М: Издательский центр "Академия", 2005. - 816 с.: ил.
2. Гребнев, В.П. Тракторы и автомобили. Теория и эксплуатационные свойства: учебное пособие / В.П.Гребнев, О.И.Поливаев, А.В.Ворохобин; под общ. ред.О.И.Поливаева. - 3-е изд, стер. - М.: КНОРУС , 2018. - 260 с.: ил. - (Бакалавриат и магистратура).
3. Нарбут, А.Н. Автомобили. Рабочие процессы и расчет механизмов и систем: учебник для вузов/А.Н. Нарбут. - М.: Издательский центр "Академия", 2007 - 256 с.: ил.

в) отечественные и зарубежные журналы по дисциплине, имеющиеся в библиотеке:
Не предусмотрены

г) методические указания для студентов по освоению дисциплины:

1. Высокорец, Я.М. CAD, CAM, CAE, PLM, PDM . Часть1 : CAD, CAE в конструкторско-технологическом проектировании : учебное пособие для самостоятельной работы / Я.В. Высокорец ; под ред. Ю.Г.Микова. – Челябинск: Издательский центр ЮУрГУ, 2014. – 98 с.: ил.

из них: учебно-методическое обеспечение самостоятельной работы студента:

1. Высокорец, Я.М. CAD, CAM, CAE, PLM, PDM . Часть1 : CAD, CAE в конструкторско-технологическом проектировании : учебное пособие для самостоятельной работы / Я.В. Высокорец ; под ред. Ю.Г.Микова. – Челябинск: Издательский центр ЮУрГУ, 2014. – 98 с.: ил.

Электронная учебно-методическая документация

№	Вид литературы	Наименование ресурса в электронной форме	Библиографическое описание
1	Основная литература	Электронно-библиотечная система издательства Лань	Васильева, Т.Ю. Компьютерная графика. 3D-моделирование с помощью системы автоматизированного проектирования AutoCAD. Лабораторный практикум [Электронный ресурс] : учебное пособие / Т.Ю. Васильева, Л.О. Мокрецова, О.Н. Чиченева. — Электрон. дан. — М. : МИСИС, 2013. — 48 с. — Режим доступа: http://e.lanbook.com/books/element.php?pl1_id=47485 — Загл. с экрана.
2	Дополнительная литература	Электронно-библиотечная система издательства Лань	Винокурова, Г.Ф. Инженерная графика. [Электронный ресурс] / Г.Ф. Винокурова, Б.А. Франковский. — Электрон. дан. — Томск : ТГУ, 2011. — 270 с. — Режим доступа: http://e.lanbook.com/book/44907 — Загл. с экрана.

Перечень используемого программного обеспечения:

Нет

Перечень используемых профессиональных баз данных и информационных справочных систем:

Нет

8. Материально-техническое обеспечение дисциплины

Вид занятий	№ ауд.	Основное оборудование, стенды, макеты, компьютерная техника, предустановленное программное обеспечение, используемое для различных видов занятий
Практические занятия и семинары		компьютерная техника, предустановленное программное обеспечение, обеспечивающее проведение всех видов занятий