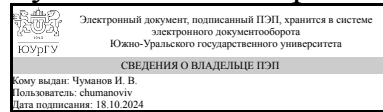


# ЮЖНО-УРАЛЬСКИЙ ГОСУДАРСТВЕННЫЙ УНИВЕРСИТЕТ

УТВЕРЖДАЮ:  
Руководитель направления



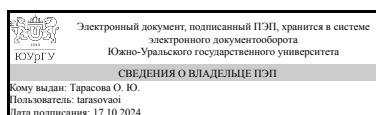
И. В. Чуманов

## РАБОЧАЯ ПРОГРАММА

дисциплины 1.О.09.01 Алгебра и геометрия  
для направления 22.03.02 Metallургия  
уровень Бакалавриат  
форма обучения очная  
кафедра-разработчик Математика и вычислительная техника

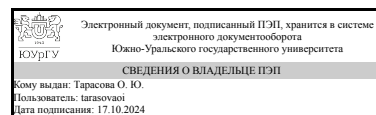
Рабочая программа составлена в соответствии с ФГОС ВО по направлению подготовки 22.03.02 Metallургия, утверждённым приказом Минобрнауки от 02.06.2020 № 702

Зав.кафедрой разработчика,  
к.физ.-мат.н., доц.



О. Ю. Тарасова

Разработчик программы,  
к.физ.-мат.н., доц., заведующий  
кафедрой



О. Ю. Тарасова

## 1. Цели и задачи дисциплины

Дисциплина «Алгебра и геометрия» является средством решения прикладных задач, универсальным языком науки и элементом общей культуры бакалавра. Изучение объектов линейной алгебры и аналитической геометрии развивает абстрактное мышление и логику. Кроме того, описание технических процессов на языке алгебры и геометрии способствует более глубокому их пониманию, выявлению закономерностей функционирования. Целью преподавания и изучения дисциплины является воспитание достаточно высокой математической культуры, формирование навыков современного математического мышления, использования математических методов и основ математического моделирования в практической деятельности. Задачи дисциплины заключаются в том, чтобы ознакомить студентов с применяемыми в технике методами линейной алгебры и аналитической геометрии для представления и обработки результатов исследований, обучить использованию этих методов; обеспечить математическое образование бакалавра, достаточное для изучения смежных дисциплин, а также для работы по специальности.

## Краткое содержание дисциплины

Матрицы и определители. Системы линейных алгебраических уравнений. Векторная алгебра. Аналитическая геометрия на плоскости и в пространстве. Комплексные числа.

## 2. Компетенции обучающегося, формируемые в результате освоения дисциплины

Планируемые результаты освоения ОП ВО (компетенции)	Планируемые результаты обучения по дисциплине
ОПК-1 Способен решать задачи профессиональной деятельности, применяя методы моделирования, математического анализа, естественнонаучные и общепрофессиональные знания	Знает: Основные методы решения типовых задач линейной алгебры и аналитической геометрии Умеет: Выбирать методы и алгоритмы решения задач линейной алгебры и аналитической геометрии; использовать математический язык и математическую символику Имеет практический опыт: Методами решения задач линейной алгебры и аналитической геометрии

## 3. Место дисциплины в структуре ОП ВО

Перечень предшествующих дисциплин, видов работ учебного плана	Перечень последующих дисциплин, видов работ
Нет	1.О.10 Физика, 1.О.26 Методы и средства контроля качества металлопродукции, 1.О.09.03 Специальные главы математики, 1.О.25.03 Литейное производство, 1.О.16 Техническая механика, 1.О.24 Металлургическая теплотехника, 1.О.12 Физическая химия, 1.О.25.05 Термическая обработка металлов, 1.О.27 Физико-химия металлургических

	процессов, 1.О.19 Механика жидкости и газа, 1.О.25.04 Обработка металлов давлением, 1.О.15 Основы теоретической механики, 1.О.14.02 Инженерная графика, 1.О.20 Материаловедение, 1.О.29 Основы плавления и затвердевания металлов, 1.О.28 Коррозия и защита металлов
--	---

Требования к «входным» знаниям, умениям, навыкам студента, необходимым при освоении данной дисциплины и приобретенным в результате освоения предшествующих дисциплин:

Нет

#### 4. Объём и виды учебной работы

Общая трудоемкость дисциплины составляет 4 з.е., 144 ч., 74,5 ч. контактной работы

Вид учебной работы	Всего часов	Распределение по семестрам в часах	
		Номер семестра	
		1	
Общая трудоёмкость дисциплины	144	144	
<i>Аудиторные занятия:</i>	64	64	
Лекции (Л)	32	32	
Практические занятия, семинары и (или) другие виды аудиторных занятий (ПЗ)	32	32	
Лабораторные работы (ЛР)	0	0	
<i>Самостоятельная работа (СРС)</i>	69,5	69,5	
Выполнение РГР	15	15	
Выполнение домашних заданий	10,5	10,5	
Подготовка к контрольным работам	15	15	
Подготовка к экзамену	25	25	
Выполнение теоретических тестов	4	4	
Консультации и промежуточная аттестация	10,5	10,5	
Вид контроля (зачет, диф.зачет, экзамен)	-	экзамен	

#### 5. Содержание дисциплины

№ раздела	Наименование разделов дисциплины	Объем аудиторных занятий по видам в часах			
		Всего	Л	ПЗ	ЛР
1	Матрицы и определители	12	6	6	0
2	Системы линейных и алгебраических уравнений	10	4	6	0
3	Векторная алгебра	14	6	8	0

4	Аналитическая геометрия	24	14	10	0
5	Комплексные числа	4	2	2	0

## 5.1. Лекции

№ лекции	№ раздела	Наименование или краткое содержание лекционного занятия	Кол-во часов
1	1	Матрицы, основные определения, обозначения, действия над матрицами, свойства действий над матрицами.	2
2	1	Ранг матрицы. Определитель матрицы и его свойства. Минор и алгебраическое дополнение. Теорема о разложении определителя.	2
3	1	Обратная матрица и ее свойства. Простейшие матричные уравнения.	2
4	2	Системы линейных уравнений. Основные понятия. Формулы Крамера.	2
5	2	Элементарные операции над строками расширенной матрицы системы. Метод Гаусса. Примеры. Однородные системы.	2
6	3	Геометрические векторы и действия над ними. Декартова система координат, стандартный базис. Координатное представление векторов. Коллинеарность векторов в координатной форме.	2
7	3	Деление отрезка в данном отношении. Проекция вектора на вектор. Скалярное произведение векторов, его свойства и применение. Критерий ортогональности векторов.	2
8	3	Векторное произведение векторов, его свойства и применение. Смешанное произведение векторов, его свойства и применение.	2
9	4	Способы задания линии на плоскости. Уравнения прямой на плоскости.	2
10	4	Взаимное расположение двух прямых на плоскости. Угол между прямыми. Расстояние от точки до прямой.	2
11	4	Способы задания поверхности и линии в пространстве. Уравнения плоскости в пространстве. Уравнения прямой в пространстве.	2
12	4	Взаимное расположение двух плоскостей в пространстве. Угол между плоскостями. Расстояние между точкой и плоскостью. Взаимное расположение прямой и плоскости в пространстве. Угол между прямой и плоскостью.	2
13	4	Взаимное расположение двух прямых в пространстве. Угол между прямыми. Расстояние между точкой и прямой. Расстояние между скрещивающимися прямыми.	2
14	4	Уравнение кривой второго порядка на плоскости. Эллипс и гипербола.	2
15	4	Парабола. Теорема о классификации кривых второго порядка на плоскости. Примеры поверхностей второго порядка.	2
16	5	Комплексные числа и действия над ними. Формы записи комплексного числа. Основная теорема алгебры.	2

## 5.2. Практические занятия, семинары

№ занятия	№ раздела	Наименование или краткое содержание практического занятия, семинара	Кол-во часов
1	1	Матричные вычисления.	2
2	1	Нахождение ранга матрицы. Вычисление определителей.	2
3	1	Нахождение обратных матриц. Решение простейших матричных уравнений.	2
4	2	Решение систем линейных уравнений по формулам Крамера.	2
5	2	Решение систем линейных уравнений методом Гаусса	2
6	2	Повторение. Контрольная работа Пк-1 "Системы линейных уравнений"	2

7	3	Геометрические векторы и действия над ними	2
8	3	Деление отрезка в данном отношении. Скалярное произведение векторов	2
9	3	Векторное произведение векторов. Смешанное произведение векторов	2
10	3	Повторение. Контрольная работа Пк-2 "Векторная алгебра"	2
11	4	Прямые на плоскости. Взаимное расположение двух прямых на плоскости.	2
12	4	Плоскости и прямые в пространстве	2
13	4	Взаимное расположение плоскостей и прямых в пространстве.	2
14	4	Кривые второго порядка на плоскости	2
15	4	Повторение. Контрольная работа Пк-3 "Аналитическая геометрия"	2
16	5	Комплексные числа.	2

### 5.3. Лабораторные работы

Не предусмотрены

### 5.4. Самостоятельная работа студента

Выполнение СРС			
Подвид СРС	Список литературы (с указанием разделов, глав, страниц) / ссылка на ресурс	Семестр	Кол-во часов
Выполнение РГР	Осн. печ. лит. 1, ч.1, главы 1–9, приложение; осн. печ. лит. 2, Гл. II (стр.37-38), IV-VI, стр.60-93, гл.X(стр.119-136).	1	15
Выполнение домашних заданий	Осн. печ. лит. 1, ч.1, главы 1–9, приложение; осн. печ. лит. 2, Гл. II (стр.37-38), IV-VI, стр.60-93, гл.X(стр.119-136).	1	10,5
Подготовка к контрольным работам	Осн. печ. лит. 1, ч.1, главы 1–9, приложение; осн. печ. лит. 2, Гл. II (стр.37-38), IV-VI, стр.60-93, гл.X(стр.119-136).	1	15
Подготовка к экзамену	Осн. печ. лит. 1, ч.1, главы 1–9, приложение; осн. печ. лит. 2, Гл. II (стр.37-38), IV-VI, стр.60-93, гл.X(стр.119-136).	1	25
Выполнение теоретических тестов	Осн. печ. лит. 1, ч.1, главы 1–9, приложение; осн. печ. лит. 2, Гл. II (стр.37-38), IV-VI, стр.60-93, гл.X(стр.119-136).	1	4

## 6. Фонд оценочных средств для проведения текущего контроля успеваемости, промежуточной аттестации

Контроль качества освоения образовательной программы осуществляется в соответствии с Положением о балльно-рейтинговой системе оценивания результатов учебной деятельности обучающихся.

### 6.1. Контрольные мероприятия (КМ)

№	Се-	Вид	Название	Вес	Макс.	Порядок начисления баллов	Учи-
---	-----	-----	----------	-----	-------	---------------------------	------

КМ	местр	контроля	контрольного мероприятия		балл		тывается в ПА
1	1	Текущий контроль	Контрольная работа Пк-1	0,14	14	<p>Контрольная работа проводится на последнем практическом занятии по изучаемой теме раздела и рассчитана на 45 минут. Контрольная работа ПК-1 состоит из 4 заданий по изученным в данном разделе темам. Студент должен самостоятельно решить задания, оформить их на отдельном листе и сдать для проверки преподавателю.</p> <p>Максимальная оценка за одно задание составляет 3,5 балла:</p> <p>3,5 балла – задача решена правильно и полностью, ошибок нет;</p> <p>3 балла – выбран правильный метод решения, допущена одна арифметическая ошибка, получен ответ;</p> <p>2 балла – выбран правильный метод решения, допущены 1–2 негрубые ошибки, получен ответ;</p> <p>1 балл – выбран правильный метод решения задачи, в ходе решения сделано более 2 негрубых ошибок или решение не доведено до конца, но решено не менее 50% задачи;</p> <p>0 баллов – отсутствует решение, приведено менее 50% решения или сделано более 2 грубых ошибок.</p> <p>Однократное переписывание работы с целью повышения оценки возможно на консультациях, назначенных преподавателем в течение семестра.</p>	экзамен
2	1	Текущий контроль	Контрольная работа Пк-2	0,14	14	<p>Контрольная работа проводится на последнем практическом занятии по изучаемой теме раздела и рассчитана на 45 минут. Контрольная работа ПК-2 состоит из 4 задач по изученным в данном разделе темам. Студент должен самостоятельно решить задачи, оформить их на отдельном листе и сдать для проверки преподавателю.</p> <p>Максимальная оценка за одну задачу составляет 3,5 балла:</p> <p>3,5 балла – задача решена правильно и полностью, ошибок нет;</p> <p>3 балла – выбран правильный метод решения, допущена одна арифметическая ошибка, получен ответ;</p> <p>2 балла – выбран правильный метод решения, допущены 1–2 негрубые ошибки, получен ответ;</p> <p>1 балл – выбран правильный метод решения задачи, в ходе решения сделано более 2 негрубых ошибок или решение</p>	экзамен

						не доведено до конца, но решено не менее 50% задачи; 0 баллов – отсутствует решение, приведено менее 50% решения или сделано более 2 грубых ошибок. Однократное переписывание работы с целью повышения оценки возможно на консультациях, назначенных преподавателем в течение семестра.	
3	1	Текущий контроль	Контрольная работа Пк-3	0,14	14	Контрольная работа проводится на последнем практическом занятии по изучаемой теме раздела и рассчитана на 45 минут. Контрольная работа ПК-3 состоит из 4 задач по изученным в данном разделе темам. Студент должен самостоятельно решить задачи, оформить их на отдельном листе и сдать для проверки преподавателю. Максимальная оценка за одну задачу составляет 3,5 балла: 3,5 балла – задача решена правильно и полностью, ошибок нет; 3 балла – выбран правильный метод решения, допущена одна арифметическая ошибка, получен ответ; 2 балла – выбран правильный метод решения, допущены 1–2 негрубые ошибки, получен ответ; 1 балл – выбран правильный метод решения задачи, в ходе решения сделано более 2 негрубых ошибок или решение не доведено до конца, но решено не менее 50% задачи; 0 баллов – отсутствует решение, приведено менее 50% решения или сделано более 2 грубых ошибок. Однократное переписывание работы с целью повышения оценки возможно на консультациях, назначенных преподавателем в течение семестра.	экзамен
4	1	Текущий контроль	Расчетно-графическая работа С-1	0,08	8	Задание РГР выдается студенту в начале изучения соответствующего раздела. Вариант определяется порядковым номером студента в журнале группы. Работа выполняется студентом самостоятельно вне аудитории и сдается студентом в конце изучения соответствующего раздела. Контрольная точка содержит 4 задачи по изученным темам. Студент должен самостоятельно решить задачи, аккуратно оформить подробное решение задачи с указанием использованных свойств, теорем и формул. Максимальная оценка за одну задачу составляет 2 балла: 2 балла – верно выбран метод решения,	экзамен

						<p>запись решения последовательная и математически грамотная, решение доведено до ответа, сделано не более одной арифметической ошибки, не повлиявшей на общий ход решения задачи;</p> <p>1 балл – выбран правильный метод решения, допущено не более двух арифметических ошибок, получен ответ; 0 баллов – в остальных случаях.</p> <p>При необходимости, добор баллов проводится на аудиторной защите способами, определенными преподавателем. График устанавливается преподавателем.</p>	
5	1	Текущий контроль	Расчетно-графическая работа С-2	0,08	8	<p>Задание РГР выдается студенту в начале изучения соответствующего раздела. Вариант определяется порядковым номером студента в журнале группы. Работа выполняется студентом самостоятельно вне аудитории и сдается студентом в конце изучения соответствующего раздела. Контрольная точка содержит 4 задачи по изученным темам. Студент должен самостоятельно решить задачи, аккуратно оформить подробное решение задачи с указанием использованных свойств, теорем и формул. Максимальная оценка за одну задачу составляет 2 балла:</p> <p>2 балла – верно выбран метод решения, запись решения последовательная и математически грамотная, решение доведено до ответа, сделано не более одной арифметической ошибки, не повлиявшей на общий ход решения задачи;</p> <p>1 балл – выбран правильный метод решения, допущено не более двух арифметических ошибок, получен ответ; 0 баллов – в остальных случаях.</p> <p>При необходимости, добор баллов проводится на аудиторной защите способами, определенными преподавателем. График устанавливается преподавателем.</p>	экзамен
6	1	Текущий контроль	Расчетно-графическая работа С-3	0,08	8	<p>Задание РГР выдается студенту в начале изучения соответствующего раздела. Вариант определяется порядковым номером студента в журнале группы. Работа выполняется студентом самостоятельно вне аудитории и сдается студентом в конце изучения соответствующего раздела. Контрольная точка содержит 4 задачи по изученным темам. Студент должен самостоятельно</p>	экзамен



						<p>решить задачи, аккуратно оформить подробное решение задачи с указанием использованных свойств, теорем и формул. Максимальная оценка за одну задачу составляет 2 балла:</p> <p>2 балла – верно выбран метод решения, запись решения последовательная и математически грамотная, решение доведено до ответа, сделано не более одной арифметической ошибки, не повлиявшей на общий ход решения задачи;</p> <p>1 балл – выбран правильный метод решения, допущено не более двух арифметических ошибок, получен ответ;</p> <p>0 баллов – в остальных случаях.</p> <p>При необходимости, добор баллов проводится на аудиторной защите способами, определенными преподавателем. График устанавливается преподавателем.</p>	
7	1	Текущий контроль	Расчетно-графическая работа С-4	0,08	8	<p>Задание РГР выдается студенту в начале изучения соответствующего раздела. Вариант определяется порядковым номером студента в журнале группы. Работа выполняется студентом самостоятельно вне аудитории и сдается студентом в конце изучения соответствующего раздела. Контрольная точка содержит 4 задачи по изученным темам. Студент должен самостоятельно решить задачи, аккуратно оформить подробное решение задачи с указанием использованных свойств, теорем и формул. Максимальная оценка за одну задачу составляет 2 балла:</p> <p>2 балла – верно выбран метод решения, запись решения последовательная и математически грамотная, решение доведено до ответа, сделано не более одной арифметической ошибки, не повлиявшей на общий ход решения задачи;</p> <p>1 балл – выбран правильный метод решения, допущено не более двух арифметических ошибок, получен ответ;</p> <p>0 баллов – в остальных случаях.</p> <p>При необходимости, добор баллов проводится на аудиторной защите способами, определенными преподавателем. График устанавливается преподавателем.</p>	экзамен
8	1	Текущий контроль	Теоретический тест Т-1	0,08	8	<p>Теоретический тест размещается в электронном курсе дисциплины и выполняется студентом самостоятельно вне аудитории. Продолжительность – 15</p>	экзамен

						минут. Тест содержит 8 теоретических вопросов с возможностью выбора правильного ответа. Максимальная оценка за каждый вопрос составляет 1 балл. При оценке используется следующая шкала: 1 балл – выбран верный ответ; 0 баллов – выбран неверный ответ.	
9	1	Промежуточная аттестация	Теоретический тест Т-2	-	8	Теоретический тест размещается в электронном курсе дисциплины и выполняется студентом самостоятельно вне аудитории. Продолжительность – 15 минут. Тест содержит 8 теоретических вопросов с возможностью выбора правильного ответа. Максимальная оценка за каждый вопрос составляет 1 балл. При оценке используется следующая шкала: 1 балл – выбран верный ответ; 0 баллов – выбран неверный ответ.	экзамен
10	1	Текущий контроль	Работа студента в семестре Пр	0,1	10	Выполнение домашних заданий оценивается от 0 до 5 баллов: 5 баллов – выполнено более 90% заданий; 4 балла – выполнено от 80% до 90% заданий; 3 балла – выполнено от 70% до 80% заданий; 2 балла – выполнено от 60% до 70% заданий; 1 балл – выполнено от 50% до 60% заданий; 0 баллов – выполнено менее 50% заданий. Активность на занятиях оценивается от 0 до 5 баллов: 5 баллов – студент успешно решает более 90% задач у доски; 4 балла – студент успешно решает от 80% до 90% задач у доски; 3 балла – студент успешно решает от 70% до 80% задач у доски; 2 балла – студент успешно решает от 60% до 70% задач у доски; 1 балл – студент успешно решает от 50% до 60% задач у доски; 0 баллов – студент успешно решает менее 50% задач у доски.	экзамен
11	1	Бонус	Бонусные баллы	-	15	Студент представляет копии документов, подтверждающие личную победу или участие в предметных олимпиадах по математическим дисциплинам. Максимально возможная величина бонус-рейтинга равна +15 % к баллам за семестр.	экзамен
12	1	Проме-	Экзамен	-	40	Экзаменационный билет содержит 1	экзамен

		<p>жуточная аттестация</p>			<p>теоретический вопрос из списка вопросов и 7 задач. Каждый вопрос оценивается максимально в 5 баллов. Максимальное количество баллов, которое студент может набрать на экзамене, равно 40. Шкала оценивания ответа на теоретический вопрос:  5 баллов – вопрос раскрыт полностью, ошибок в ответе нет;  4 балла – неполный ответ, вопрос раскрыт не менее, чем на 80%, ошибок в ответе нет;  3 балла – вопрос раскрыт не менее, чем на 60%, допущены 1–2 негрубые ошибки;  2 балла – неполный ответ, вопрос раскрыт не менее, чем на 60%, допущены 1–2 грубые ошибки;  1 балл – ответ не является логически обоснованным и законченным, содержит отрывочные сведения, не менее 20% от полного ответа;  0 баллов – ответ на вопрос отсутствует или менее 20% верных сведений.</p> <p>Шкала оценивания задач:  5 баллов – задача решена правильно и полностью, ошибок нет;  4 балла – выбран правильный метод решения, допущена одна арифметическая ошибка, получен ответ;  3 балла – выбран правильный метод решения, допущены 1–2 негрубые ошибки, получен ответ;  2 балла – выбран верный метод решения задачи, в ходе решения сделано более 2 негрубых ошибок или решение не доведено до конца, но решено не менее 60% задачи;  1 балл – задание решено не полностью (не менее 40% решения) или в решении есть 1-2 грубые ошибки;  0 баллов – отсутствует решение, приведено менее 40% решения или сделано более 2 грубых ошибок.</p> <p>Преподаватель имеет право провести собеседование со студентом с целью более точного определения баллов за каждое задание. По результатам проверки экзаменационной работы и собеседования рассчитывается рейтинг Ra обучающегося по промежуточной аттестации как процент набранных на экзамене баллов данным студентом от максимально возможных баллов за экзамен (40). Рейтинг обучающегося по каждому мероприятию равен проценту</p>	
--	--	----------------------------	--	--	--	--

					набранных баллов на контрольном мероприятии от максимально возможных баллов за данное мероприятие. Рейтинг обучающегося по текущему контролю $R_t$ равен сумме рейтингов по всем мероприятиям, проведенным в течение семестра, с учётом их веса; выражается в процентах. Рейтинг обучающегося по дисциплине $R_d$ рассчитывается одним из двух возможных способов; из них выбирается наибольший. Первый способ: $R_d = R_t + R_b$ . Второй способ: $R_d = 0,6R_t + 0,4R_a + R_b$ , где $R_b$ - бонус-рейтинг студента.
--	--	--	--	--	--

## 6.2. Процедура проведения, критерии оценивания

Вид промежуточной аттестации	Процедура проведения	Критерии оценивания
экзамен	На экзамене проводится оценивание учебной деятельности обучающихся по дисциплине на основе полученных оценок за контрольно-рейтинговые мероприятия текущего контроля. Студент может улучшить свой рейтинг, пройдя контрольное мероприятие промежуточной аттестации, которое не является обязательным. Контрольное мероприятие промежуточной аттестации проводится во время экзамена в виде письменной работы. Студенту выдается экзаменационный билет, содержащий 1 теоретический вопрос из списка вопросов и 7 задач из разных тем курса. Студенту дается 90 минут на подготовку. Затем студент сдает свою работу преподавателю и ожидает проверки. По результату проверки преподаватель озвучивает студенту набранное количество баллов и выставляет итоговую оценку.	В соответствии с пп. 2.5, 2.6 Положения

## 6.3. Паспорт фонда оценочных средств

Компетенции	Результаты обучения	№ КМ												
		1	2	3	4	5	6	7	8	9	10	11	12	
ОПК-1	Знает: Основные методы решения типовых задач линейной алгебры и аналитической геометрии	+	+	+	+	+	+	+	+	+	+	+	+	+
ОПК-1	Умеет: Выбирать методы и алгоритмы решения задач линейной алгебры и аналитической геометрии; использовать математический язык и математическую символику	+	+	+	+	+	+	+	+	+	+	+	+	+
ОПК-1	Имеет практический опыт: Методами решения задач линейной алгебры и аналитической геометрии	+	+											

Типовые контрольные задания по каждому мероприятию находятся в приложениях.

## 7. Учебно-методическое и информационное обеспечение дисциплины

### Печатная учебно-методическая документация

а) основная литература:

1. Клетеник, Д. В. Сборник задач по аналитической геометрии [Текст] : учеб. пособие для вузов / Д. В. Клетеник ; под ред. Н. В. Ефимова. - СПб. : Специальная литература, 1998. -199 с. : ил.
2. Владимирский, Б. М. Математика : общий курс [Текст] : учеб. для вузов по техн. специальностям и направлениям / Б. М. Владимирский, А. Б. Горстко, Я. М. Ерусалимский. - СПб. : Лань, 2002. - 954 с. - (Учебники для вузов). - (Специальная литература).

*б) дополнительная литература:*

1. Данко, П. Е. Высшая математика в упражнениях и задачах [Текст] : учеб. пособие для высш. техн. учеб. заведений. В 2 ч. Ч. 1 / П. Е. Данко, А. Г. Попов, Т. Я. Кожевникова. - 4-е изд., испр. и доп. - М. : Высшая школа, 1986. - 304 с.

*в) отечественные и зарубежные журналы по дисциплине, имеющиеся в библиотеке:*  
Не предусмотрены

*г) методические указания для студентов по освоению дисциплины:*

1. Виноградов, Ю. Н. Аналитическая геометрия и линейная алгебра [Текст] : учеб. пособие для техн. специальностей / Ю. Н. Виноградова, О. Ю. Тарасова. – Челябинск : Издательский Центр ЮУрГУ , 2010.  
[http://www.lib.susu.ac.ru/ftd?base=SUSU\\_METHOD&key=000497437](http://www.lib.susu.ac.ru/ftd?base=SUSU_METHOD&key=000497437)

*из них: учебно-методическое обеспечение самостоятельной работы студента:*

1. Виноградов, Ю. Н. Аналитическая геометрия и линейная алгебра [Текст] : учеб. пособие для техн. специальностей / Ю. Н. Виноградова, О. Ю. Тарасова. – Челябинск : Издательский Центр ЮУрГУ , 2010.  
[http://www.lib.susu.ac.ru/ftd?base=SUSU\\_METHOD&key=000497437](http://www.lib.susu.ac.ru/ftd?base=SUSU_METHOD&key=000497437)

### **Электронная учебно-методическая документация**

№	Вид литературы	Наименование ресурса в электронной форме	Библиографическое описание
1	Основная литература	Электронно-библиотечная система издательства Лань	Кадомцев, С. Б. Аналитическая геометрия и линейная алгебра : учебное пособие / С. Б. Кадомцев. — 2-е изд., испр. и доп. — Москва : ФИЗМАТЛИТ, 2011. — 168 с. <a href="https://e.lanbook.com/book/2187">https://e.lanbook.com/book/2187</a> — Режим доступа: для авториз. пользователей.
2	Дополнительная литература	Электронно-библиотечная система издательства Лань	Беклемишев, Д. В. Курс аналитической геометрии и линейной алгебры : учебник / Д. В. Беклемишев. — 17-е изд., стер. — Санкт-Петербург : Лань, 2020. — 448 с. — ISBN 978-5-8114-4748-0. — Текст : электронный // Лань : электронно-библиотечная система. — URL: <a href="https://e.lanbook.com/book/126146">https://e.lanbook.com/book/126146</a> — Режим доступа: для авториз. пользователей.
3	Дополнительная литература	Электронно-библиотечная система издательства Лань	Горлач, Б. А. Линейная алгебра и аналитическая геометрия : учебник / Б. А. Горлач. — Санкт-Петербург : Лань, 2017. — 300 с. — ISBN 978-5-8114-2717-8. — Текст : электронный // Лань : электронно-библиотечная система. — URL: <a href="https://e.lanbook.com/book/99103">https://e.lanbook.com/book/99103</a> — Режим доступа: для авториз.

			пользователей.
4	Методические пособия для самостоятельной работы студента	Электронный каталог ЮУрГУ	Виноградов, Ю. Н. Аналитическая геометрия и линейная алгебра [Текст] : учеб. пособие для техн. специальностей / Ю. Н. Виноградова, О. Ю. Тарасова. – Челябинск : Издательский Центр ЮУрГУ , 2010. <a href="http://www.lib.susu.ac.ru/ftd?base=SUSU_METHOD&amp;key=000497437">http://www.lib.susu.ac.ru/ftd?base=SUSU_METHOD&amp;key=000497437</a>
5	Основная литература	Электронно-библиотечная система издательства Лань	Клетеник, Д. В. Сборник задач по аналитической геометрии Текст учеб. пособие Д. В. Клетеник ; под ред. Н. В. Ефимова. - 17-е изд., стер. - СПб. и др.: Лань, 2010. - 222 с. <a href="https://e.lanbook.com/book/187823">https://e.lanbook.com/book/187823</a> — Режим доступа: для авториз. пользователей.

Перечень используемого программного обеспечения:

1. Microsoft-Office(бессрочно)

Перечень используемых профессиональных баз данных и информационных справочных систем:

Нет

## 8. Материально-техническое обеспечение дисциплины

Вид занятий	№ ауд.	Основное оборудование, стенды, макеты, компьютерная техника, предустановленное программное обеспечение, используемое для различных видов занятий
Практические занятия и семинары	303 (3)	Автоматизированное рабочее место в составе(системный блок,монитор и т.д.) ЖК монитор 18.5" BenQ GL955A (LCD, Wide, 1366x768, D-Sub) Проектор Acer PI270.DLP.Proiector XGA1024*768.2000^1.3100 ANSI L Системный блок P-5-3,0/1Mб//800GA-945 GZ/GLan Экран DRAPER LUMA 10 NTSC Grey Case (175x233см)
Экзамен	303 (3)	Автоматизированное рабочее место в составе(системный блок,монитор и т.д.) ЖК монитор 18.5" BenQ GL955A (LCD, Wide, 1366x768, D-Sub) Проектор Acer PI270.DLP.Proiector XGA1024*768.2000^1.3100 ANSI L Системный блок P-5-3,0/1Mб//800GA-945 GZ/GLan Экран DRAPER LUMA 10 NTSC Grey Case (175x233см)
Лекции	303 (3)	Автоматизированное рабочее место в составе(системный блок,монитор и т.д.) ЖК монитор 18.5" BenQ GL955A (LCD, Wide, 1366x768, D-Sub) Проектор Acer PI270.DLP.Proiector XGA1024*768.2000^1.3100 ANSI L Системный блок P-5-3,0/1Mб//800GA-945 GZ/GLan Экран DRAPER LUMA 10 NTSC Grey Case (175x233см)
Самостоятельная работа студента	403 (2)	ASUS P5KPLCM Intel Core 2Duo 2418 MHz 512 O3Y 120 GB RAM – 10 шт. Монитор Samsung Sync Master 743N 17” LCD – 10 шт. Лицензионные: MS Windows: 43807***, 41902***. Свободно распространяемые: Open Office; Mozilla Firefox; Adobe Reader