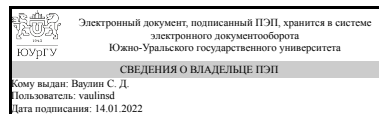


ЮЖНО-УРАЛЬСКИЙ ГОСУДАРСТВЕННЫЙ УНИВЕРСИТЕТ

УТВЕРЖДАЮ:
Директор института
Политехнический институт



С. Д. Ваулин

РАБОЧАЯ ПРОГРАММА

дисциплины 1.Ф.ПЗ.13 Интегрированная релейная защита и автоматика энергосистем

для направления 13.03.02 Электроэнергетика и электротехника

уровень Бакалавриат

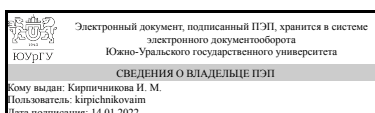
профиль подготовки Электроэнергетические системы с интегрированной релейной защитой и автоматикой

форма обучения заочная

кафедра-разработчик Электрические станции, сети и системы электроснабжения

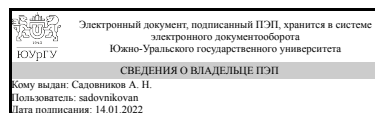
Рабочая программа составлена в соответствии с ФГОС ВО по направлению подготовки 13.03.02 Электроэнергетика и электротехника, утверждённым приказом Минобрнауки от 28.02.2018 № 144

Зав.кафедрой разработчика,
д.техн.н., проф.



И. М. Кирпичникова

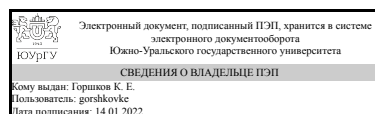
Разработчик программы,
старший преподаватель



А. Н. Садовников

СОГЛАСОВАНО

Руководитель образовательной
программы
к.техн.н.



К. Е. Горшков

1. Цели и задачи дисциплины

Целью освоения дисциплины является формирование у обучающегося комплексного представления о проектировании интегрированной релейной защиты и автоматики электроэнергетических систем. Задачи дисциплины: 1. Студенты должны знать нормативные требования для выбора видов и типов устройств РЗА объектов электроэнергетических систем; 2. Студенты должны уметь рассчитывать параметры устройств РЗА объектов электроэнергетических систем, определять нормативные показатели технического совершенства и надежности функционирования системы РЗА.

Краткое содержание дисциплины

Принципы проектирования интегрированных устройств РЗА электроэнергетических систем. Методика выбора видов и типов интегрированных устройств РЗА для объектов электроэнергетических сетей в соответствии с нормативными требованиями. Расчет настраиваемых параметров интегрированных устройств РЗА в соответствии с нормативными требованиями руководящих указаний. Методы определения нормативных показателей технического совершенства и надежности функционирования системы РЗА объектов электроэнергетических систем.

2. Компетенции обучающегося, формируемые в результате освоения дисциплины

Планируемые результаты освоения ОП ВО (компетенции)	Планируемые результаты обучения по дисциплине
ПК-1 Способен участвовать в проектировании объектов профессиональной деятельности.	Знает: Показатели технического совершенства и надежности функционирования устройств интегрированной релейной защиты и автоматики, а также обеспечивающие их методы Умеет: Производить выбор интегрированной релейной защиты и автоматики в соответствии с нормативными документами Имеет практический опыт: Расчета параметров интегрированной релейной защиты и автоматики при проектировании объектов электроэнергетической системы

3. Место дисциплины в структуре ОП ВО

Перечень предшествующих дисциплин, видов работ учебного плана	Перечень последующих дисциплин, видов работ
Электрические станции и подстанции, Электроэнергетические системы и сети, Электрические машины, Электрооборудование высоковольтных подстанций, Переходные процессы	Не предусмотрены

Требования к «входным» знаниям, умениям, навыкам студента, необходимым при освоении данной дисциплины и приобретенным в результате освоения предшествующих дисциплин:

Дисциплина	Требования
Переходные процессы	Методы расчета токов коротких замыканий сетей 0,4...220 кВ
Электрические станции и подстанции	Общие сведения о главных схемах электростанций и подстанций, конструкциях распределительных устройств.
Электроэнергетические системы и сети	Режимы работы нейтралей сетей 0,4...220 кВ. Основные сведения о конструкции кабельных и воздушных линий. Регулирование напряжения отпайками РПН силовых трансформаторов.
Электрические машины	Общие сведения о асинхронных и синхронных электродвигателях напряжением 6...10 кВ
Электрооборудование высоковольтных подстанций	Общие сведения о основном оборудовании электрических станций и подстанций. Принцип действия и выбор выключателей высокого напряжения. Средства и схемы управления высоковольтными выключателями.

4. Объём и виды учебной работы

Общая трудоемкость дисциплины составляет 3 з.е., 108 ч., 21,5 ч. контактной работы

Вид учебной работы	Всего часов	Распределение по семестрам в часах	
		Номер семестра	
		10	
Общая трудоёмкость дисциплины	108	108	
<i>Аудиторные занятия:</i>	12	12	
Лекции (Л)	8	8	
Практические занятия, семинары и (или) другие виды аудиторных занятий (ПЗ)	4	4	
Лабораторные работы (ЛР)	0	0	
<i>Самостоятельная работа (СРС)</i>	86,5	86,5	
с применением дистанционных образовательных технологий	0		
Подготовка к экзамену	20,5	20,5	
Выполнение и подготовка к защите курсового проекта	66	66	
Консультации и промежуточная аттестация	9,5	9,5	
Вид контроля (зачет, диф.зачет, экзамен)	-		экзамен, КП

5. Содержание дисциплины

№ раздела	Наименование разделов дисциплины	Объем аудиторных занятий по видам в часах			
		Всего	Л	ПЗ	ЛР
1	Основные этапы проектирования РЗА	2	2	0	0
2	Выбор видов и типов РЗА	2	2	0	0
3	Расчет параметров устройств РЗА	4	2	2	0

4	Расчет нормативных показателей технического совершенства и надежности функционирования РЗА	4	2	2	0
---	--------------------------------------------------------------------------------------------	---	---	---	---

5.1. Лекции

№ лекции	№ раздела	Наименование или краткое содержание лекционного занятия	Кол-во часов
1	1	Основные этапы проектирования РЗА	2
2	2	Выбор видов и типов РЗА	2
3	3	Методика расчета параметров РЗА	2
4	4	Расчет нормативных показателей технического совершенства и надежности функционирования РЗА	2

5.2. Практические занятия, семинары

№ занятия	№ раздела	Наименование или краткое содержание практического занятия, семинара	Кол-во часов
1	3	Примеры расчета параметров РЗА	2
2	4	Примеры расчета нормативных показателей технического совершенства и надежности функционирования РЗА	2

5.3. Лабораторные работы

Не предусмотрены

5.4. Самостоятельная работа студента

Выполнение СРС			
Подвид СРС	Список литературы (с указанием разделов, глав, страниц) / ссылка на ресурс	Семестр	Кол-во часов
Подготовка к экзамену	о.л. [1, Глава 7, стр. 118-161, Глава 8, стр. 176-201, Глава 9, стр. 203-240, Глава 10, стр. 242-268]; о.л. [2, Глава 6, стр. 278-300]; д.л. [1, Глава 1, стр. 100-113, Глава 2, стр. 149-170, 202-214, Глава 3, стр. 227-246, Глава 4, стр. 260-262, 263-271]; Садовников А.Н. Проектирование РЗА, стр. 3-136; Садовников А.Н. Интеллектуальные защиты, Глава 1, стр. 3-11; Садовников А.Н. Интегрированные системы, Глава 1, стр. 3-12.	10	20,5
Выполнение и подготовка к защите курсового проекта	о.л. [1, Глава 7, стр. 118-161, Глава 8, стр. 176-201, Глава 9, стр. 203-240, Глава 10, стр. 242-268]; о.л. [2, Глава 6, стр. 278-300]; д.л. [1, Глава 1, стр. 100-113, Глава 2, стр. 149-170, 202-214, Глава 3, стр. 227-246, Глава 4, стр. 260-262, 263-271]; Садовников А.Н. Проектирование РЗА, стр. 15-136.	10	66

6. Текущий контроль успеваемости, промежуточная аттестация

Контроль качества освоения образовательной программы осуществляется в соответствии с Положением о балльно-рейтинговой системе оценивания результатов учебной деятельности обучающихся.

6.1. Контрольные мероприятия (КМ)

№ КМ	Се-местр	Вид контроля	Название контрольного мероприятия	Вес	Макс. балл	Порядок начисления баллов	Учитывается в ПА
1	10	Курсовая работа/проект	Выполнение курсового проекта	-	60	<p>Курсовой проект/работа должен быть оформлен по установленному шаблону согласно требованиям кафедры и в соответствии с выданным заданием. Оценке подлежат пояснительная записка и чертежи/плакаты. В процессе проверки оцениваются следующие показатели и начисляются баллы:</p> <p>а) полнота содержания и соответствия выданному заданию: 30 баллов – при полном соответствии заданию и всем требованиям преподавателя; 20 баллов – если в пояснительной записке приведены не все требуемые схемы, изображения, формулы, выражения, таблицы, построены не все графики и диаграммы или отсутствуют некоторые необходимые выводы; 12 баллов – если отсутствует или неверно выполнен один из пунктов задания или один из чертежей; в остальных случаях 0 балл;</p> <p>б) качество оформления пояснительной записки: 15 баллов – если пояснительная записка оформлена аккуратно, имеет логичное, последовательное изложение материала с пояснениями и обоснованиями и полностью соответствует предъявляемым требованиям; 12 баллов – если в оформлении присутствуют помарки, опечатки, исправления или неточности; 8 баллов – если в изложении материала наблюдается непоследовательность, в основной части работы присутствуют отклонения от установленных требований к оформлению пояснительной записки, не выдержана единая стилистика оформления; в остальных случаях начисляется 0 баллов.</p> <p>в) качество оформления чертежей/плакатов: 15 баллов – если</p>	кур-совые проекты

					<p>графический материал начерчен аккуратно с соблюдением установленных правил ЕСКД/МЭК/СТО и полностью соответствует предъявляемым требованиям; 12 баллов – если на чертежах/плакатах присутствуют помарки, опечатки, исправления или неточности; 8 баллов – если графический материал начерчен небрежно, наблюдаются существенные отклонения от установленных правил ЕСКД/МЭК/СТО, имеются негрубые ошибки или неточности, приводящие к неоднозначному чтению чертежей; в остальных случаях начисляется 0 баллов. Работа считается выполненной, если студент набрал не менее 36 баллов (60%), в противном случае преподаватель возвращает работу студенту на исправление или доработку.</p>		
2	10	Курсовая работа/проект	Защита курсового проекта	-	40	<p>В ходе защиты оценивается доклад студента, а также правильность и полнота его ответов на вопросы, задаваемые комиссией. Доклад оценивается по 20 балльной шкале. Студенту начисляется:</p> <p>20 баллов – если доклад последователен, логичен, охватывает все разделы работы, включает цель, поставленные задачи, достигнутые результаты, а в конце доклада формулируются основные выводы по проделанной работе;</p> <p>15 баллов – если в ходе доклада студент допускает оговорки и неточности, сбивается или нарушает логическую и смысловую последовательность доклада;</p> <p>12 баллов – если доклад не последователен или в ходе доклада студент допускает грубые ошибки, демонстрирует незнание профессиональной терминологии, слабо ориентируется в работе, а также затрудняется самостоятельно сформулировать и доложить цель, задачи работы и полученные итоговые результаты. По завершении доклада студенту задаются два вопроса, ответ на каждый из них оценивается максимум в 10 баллов.</p> <p>Комиссия начисляет за ответ на вопрос: 10 баллов – если дан правильный обоснованный ответ, при этом студент демонстрирует знание темы вопроса и оперирует в своем ответе данными из работы;</p> <p>8 баллов – если ответ студента неточен</p>	курсовые проекты

						или слабо аргументирован; 6 баллов – если студент дал правильный ответ, но при этом не смог его аргументировать или подтвердить данными из своей работы; в остальных случаях, комиссия считает, что студент не смог ответить на поставленный вопрос и ему начисляется за него 0 баллов. Защита признается успешной, если студент набрал не менее 24 баллов (60%) и смог ответить хотя бы один из вопросов.	
3	10	Промежуточная аттестация	Экзамен	-	40	Баллы начисляются за ответы на вопросы в билете. Билет содержит два вопроса. Ответ на каждый вопрос оценивается максимум в 20 баллов. За правильный развернутый ответ на поставленный вопрос начисляется 20 баллов. Если ответ неполон или неточен или допущены ошибки, но при этом студент дал правильный исчерпывающий ответ на дополнительный или наводящий вопрос, то начисляется 15 баллов. Если ответ студента на дополнительный/наводящий вопрос неполон или неточен, то 12 баллов. В остальных случаях 0 баллов. Для студентов, набравших на экзамене 0 баллов за ответы на оба вопроса, мероприятие не засчитывается и расчёт итогового рейтинга по дисциплине не производится.	экзамен

6.2. Процедура проведения, критерии оценивания

Вид промежуточной аттестации	Процедура проведения	Критерии оценивания
курсовые проекты	Защита курсового проекта/работы проводится в последнюю неделю семестра комиссией, состоящей не менее чем из двух преподавателей кафедры. На защиту студент приносит проверенную пояснительную записку с заданием и проверенные чертежи/плакаты. На защите студент коротко в течение 3-5 мин. докладывает о цели своей работы, поставленных задач, основных проектных решениях и полученных при этом результатах. После чего отвечает на вопросы членов комиссии. Курсовой проект/работа считается успешно завершённым, если студент ответил на защите хотя бы на один из вопросов комиссии, и при этом его итоговый рейтинг составил не менее 60%. В зависимости от величины итогового рейтинга в ведомость выставляется оценка: «отлично» – если итоговый рейтинг за курсовой проект/работу составил от 85 до 100%; «хорошо» – если итоговый рейтинг составил от 75 до 84%; «удовлетворительно» – если составил	В соответствии с п. 2.7 Положения

	от 60 до 74%. В остальных случаях в ведомость проставляется оценка – «неудовлетворительно».	
курсовые проекты	Индивидуальное задание на курсовой проект/работу выдается в начале семестра. В соответствии с заданием студент оформляет по шаблону согласно требованиям кафедры пояснительную записку и разрабатывает чертежи/плакаты. За 2-3 недели до окончания семестра студент должен, распечатать, сшить и подписать оформленную пояснительную записку и чертежи/плакаты, после чего сдать их на проверку преподавателю. Преподаватель проверяет полноту и правильность выполнения проекта/работы, качество оформления пояснительной записки и чертежей/плакатов. В случае грубых нарушений работа возвращается студенту на исправление и доработку. В остальных случаях преподаватель оценивает курсовой проект/работу, начисляет баллы за выполнение и допускает студента к защите.	В соответствии с п. 2.7 Положения
экзамен	Экзамен проводится в письменной форме по билетам. В аудитории, где проводится экзамен, одновременно присутствует не более 10-15 человек. Каждому студенту выдается билет, в котором содержится два вопроса из списка. Для написания ответа на билет дается не более 1,5 аст. часа. Дисциплина считается освоенной, если студент успешно сдал экзамен и его итоговый рейтинг по дисциплине составил не менее 60%. В этом случае в ведомость выставляется оценка: «отлично» – если итоговый рейтинг составил от 85 до 100%; «хорошо» – если составил от 75 до 84%; «удовлетворительно» – если от 60 до 74%. В остальных случаях проставляется оценка – «неудовлетворительно».	В соответствии с пп. 2.5, 2.6 Положения

6.3. Оценочные материалы

Компетенции	Результаты обучения	№ КМ		
		1	2	3
ПК-1	Знает: Показатели технического совершенства и надежности функционирования устройств интегрированной релейной защиты и автоматики, а также обеспечивающие их методы	+	+	+
ПК-1	Умеет: Производить выбор интегрированной релейной защиты и автоматики в соответствии с нормативными документами	+	+	+
ПК-1	Имеет практический опыт: Расчета параметров интегрированной релейной защиты и автоматики при проектировании объектов электроэнергетической системы	+	+	+

Фонды оценочных средств по каждому контрольному мероприятию находятся в приложениях.

7. Учебно-методическое и информационное обеспечение дисциплины

Печатная учебно-методическая документация

а) основная литература:

1. Дьяков, А. Ф. Микропроцессорная автоматика и релейная защита электроэнергетических систем [Текст] учеб. пособие для вузов по направлению 140200 "Электроэнергетика" А. Ф. Дьяков, Н. И. Овчаренко. - М.: Издательство МЭИ, 2008. - 335 с. ил. 2 отд. л. схем

2. Овчаренко, Н. И. Автоматика электрических станций и электроэнергетических систем Учеб. для вузов электроэнергет. специальностей Под ред. А. Ф. Дьякова. - М.: ЭНАС, 2000. - 503 с.

б) дополнительная литература:

1. Шабад, М. А. Расчеты релейной защиты и автоматики распределительных сетей. - 3-е изд., перераб. и доп. - Л.: Энергоатомиздат. Ленинградское отделение, 1985. - 296 с. ил.

в) отечественные и зарубежные журналы по дисциплине, имеющиеся в библиотеке:
Не предусмотрены

г) методические указания для студентов по освоению дисциплины:

1. Интегрированные системы РЗА
2. Проектирование РЗА
3. Интеллектуальные защиты

из них: учебно-методическое обеспечение самостоятельной работы студента:

1. Интегрированные системы РЗА
2. Проектирование РЗА
3. Интеллектуальные защиты

Электронная учебно-методическая документация

№	Вид литературы	Наименование ресурса в электронной форме	Библиографическое описание
1	Основная литература	Электронный каталог ЮУрГУ	Проектирование интегрированных устройств релейной защиты и автоматики [Текст] : конспект лекций по направлению 140400.62 "Электроэнергетика и электротехника" / А. Н. Садовников, А. Н. Андреев ; Юж.-Урал. гос. ун-т, Каф. Электр. станции, сети и системы ; ЮУрГУ http://www.lib.susu.ac.ru/ftd?base=SUSU_METHOD&key=000532761
2	Дополнительная литература	Электронный каталог ЮУрГУ	Интеллектуальные средства защиты и управления в электрических сетях [Текст] : учеб. пособие по направлению 140205.65 "Электроэнерг. системы и сети" / А. Н. Садовников, А. Н. Андреев ; Юж.-Урал. гос. ун-т, Каф. Электр. станции, сети и системы ; ЮУрГУ http://www.lib.susu.ac.ru/ftd?base=SUSU_METHOD&key=000532762
3	Дополнительная литература	Электронный каталог ЮУрГУ	Интегрированные системы релейной защиты и автоматики [Текст] : учеб. пособие по направлению 140400.62 "Электроэнергетика и электротехника" / А. Н. Садовников, А. Н. Андреев ; Юж.-Урал. гос. ун-т, Каф. Электр. станции, сети и системы ; ЮУрГУ http://www.lib.susu.ac.ru/ftd?base=SUSU_METHOD&key=000528157

Перечень используемого программного обеспечения:

1. Microsoft-Office(бессрочно)

Перечень используемых профессиональных баз данных и информационных справочных систем:

Нет

8. Материально-техническое обеспечение дисциплины

Вид занятий	№ ауд.	Основное оборудование, стенды, макеты, компьютерная техника, предустановленное программное обеспечение, используемое для различных видов занятий
Экзамен	378 (1)	Доска
Лекции	453 (1)	Компьютер, экран, проектор, микрофон
Практические занятия и семинары	251 (1)	Доска, компьютер, экран, проектор