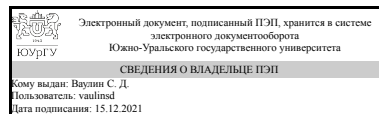


ЮЖНО-УРАЛЬСКИЙ ГОСУДАРСТВЕННЫЙ УНИВЕРСИТЕТ

УТВЕРЖДАЮ:
Директор института
Политехнический институт



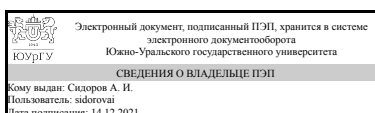
С. Д. Ваулин

РАБОЧАЯ ПРОГРАММА

**дисциплины 1.О.21 Безопасность жизнедеятельности
для направления 13.03.01 Теплоэнергетика и теплотехника
уровень Бакалавриат
форма обучения очная
кафедра-разработчик Безопасность жизнедеятельности**

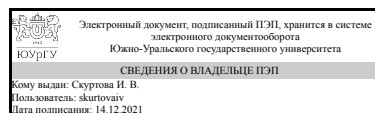
Рабочая программа составлена в соответствии с ФГОС ВО по направлению подготовки 13.03.01 Теплоэнергетика и теплотехника, утверждённым приказом Минобрнауки от 28.02.2018 № 143

Зав.кафедрой разработчика,
д.техн.н., проф.



А. И. Сидоров

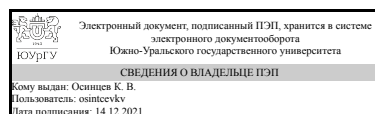
Разработчик программы,
к.техн.н., доц., доцент



И. В. Скуртова

СОГЛАСОВАНО

Руководитель направления
к.техн.н., доц.



К. В. Осинцев

1. Цели и задачи дисциплины

вооружить будущих специалистов теоретическими знаниями и практическими навыками, необходимыми для: – создания оптимального (нормативного) состояния среды обитания в зонах трудовой деятельности и отдыха человека; – идентификации негативных воздействий среды обитания естественного, техногенного и антропогенного происхождения; – реализации мер защиты человека и среды обитания от негативных воздействий; – прогнозирования и принятия грамотных решений в условиях чрезвычайных ситуаций по защите людей и объектов экономики от первичных и вторичных негативных факторов техносферы, а также в ходе ликвидации их последствий. Задачи преподавания дисциплины: – формирование у будущего специалиста знаний научных основ охраны труда, творческих решений проблем улучшения условий труда; – формирование культуры безопасности, способностей идентификации опасности и оценивания рисков в сфере своей профессиональной деятельности для обеспечения безопасности и улучшения условий труда.

Краткое содержание дисциплины

Принципы, методы и средства обеспечения безопасности взаимодействия человека со средой обитания; последствия воздействия на человека опасных и вредных факторов производственной и непроизводственной среды обитания, способы защиты от них; производственная гигиена и санитария; электробезопасность, способы обеспечения электробезопасности, пожаробезопасность, безопасность в чрезвычайных ситуациях.

2. Компетенции обучающегося, формируемые в результате освоения дисциплины

Планируемые результаты освоения ОП ВО (компетенции)	Планируемые результаты обучения по дисциплине
УК-8 Способен создавать и поддерживать в повседневной жизни и в профессиональной деятельности безопасные условия жизнедеятельности для сохранения природной среды, обеспечения устойчивого развития общества, в том числе при угрозе и возникновении чрезвычайных ситуаций и военных конфликтов	Знает: способы поддержания безопасных условий жизнедеятельности Умеет: создавать безопасные условия жизнедеятельности Имеет практический опыт: в реализации безопасных условий жизнедеятельности, в том числе при возникновении чрезвычайных ситуаций

3. Место дисциплины в структуре ОП ВО

Перечень предшествующих дисциплин, видов работ учебного плана	Перечень последующих дисциплин, видов работ
Нет	Не предусмотрены

Требования к «входным» знаниям, умениям, навыкам студента, необходимым при освоении данной дисциплины и приобретенным в результате освоения предшествующих дисциплин:

Нет

4. Объём и виды учебной работы

Общая трудоёмкость дисциплины составляет 3 з.е., 108 ч., 56,5 ч. контактной работы

Вид учебной работы	Всего часов	Распределение по семестрам в часах	
		Номер семестра	
		7	
Общая трудоёмкость дисциплины	108	108	
<i>Аудиторные занятия:</i>	48	48	
Лекции (Л)	32	32	
Практические занятия, семинары и (или) другие виды аудиторных занятий (ПЗ)	0	0	
Лабораторные работы (ЛР)	16	16	
<i>Самостоятельная работа (СРС)</i>	51,5	51,5	
с применением дистанционных образовательных технологий	0		
Подготовка к экзамену	30	30	
Подготовка конспекта по темам, не выносимым на лекции	21,5	21,5	
Консультации и промежуточная аттестация	8,5	8,5	
Вид контроля (зачет, диф.зачет, экзамен)	-	экзамен	

5. Содержание дисциплины

№ раздела	Наименование разделов дисциплины	Объем аудиторных занятий по видам в часах			
		Всего	Л	ПЗ	ЛР
1	Теоретические основы безопасности жизнедеятельности	4	4	0	0
2	Основы электробезопасности	30	14	0	16
3	Безопасность жизнедеятельности в условиях производства	12	12	0	0
4	Безопасность жизнедеятельности в чрезвычайных ситуациях	2	2	0	0

5.1. Лекции

№ лекции	№ раздела	Наименование или краткое содержание лекционного занятия	Кол-во часов
1	1	Теоретические основы безопасности жизнедеятельности	2
2	1	Нормативно-правовые вопросы охраны труда	2
3,4	2	Основы электробезопасности	4
5	2	Явления при стекании тока в землю	2

6	2	Анализ опасности поражения электрическим током в сетях с различными режимом нейтрали	2
7	2	Технические способы обеспечения электробезопасности. Защитное заземление	2
8	2	Технические способы обеспечения электробезопасности. Зануление	2
9	2	Технические способы обеспечения электробезопасности. Защитное отключение	2
10	3	Микроклимат производственных помещений	2
11	3	Производственное освещение	2
12	3	Производственный шум. Производственная вибрация	2
13	3	Электромагнитные поля и излучения (электромагнитное излучение радиочастотного диапазона, электромагнитное поле промышленной частоты)	2
14	3	Вредные вещества	2
15	3	Пожарная безопасность	2
16	4	Безопасность в чрезвычайных ситуациях	2

5.2. Практические занятия, семинары

Не предусмотрены

5.3. Лабораторные работы

№ занятия	№ раздела	Наименование или краткое содержание лабораторной работы	Кол-во часов
1	2	Исследование явлений при стекании тока в землю	2
2	2	Исследование опасности поражения электрическим током в сети с заземленной нейтралью	2
3	2	Исследование опасности поражения электрическим током в сети с изолированной нейтралью	2
4	2	Исследование эффективности устройств защитного отключения (УЗО) электроустановок	2
5	2	Исследование способов контроля изоляции в электрических сетях с изолированной нейтралью	2
6	2	Измерение сопротивления заземления методом амперметра-вольтметра	2
7	2	Исследование сопротивления тела человека	2
8	2	Оказание первой доврачебной помощи	2

5.4. Самостоятельная работа студента

Выполнение СРС			
Подвид СРС	Список литературы (с указанием разделов, глав, страниц) / ссылка на ресурс	Семестр	Кол-во часов
Подготовка к экзамену	Основная печатная литература, п. 1; дополнительная электронная литература, п. 1, 2; конспект лекций	7	30
Подготовка конспекта по темам, не выносимым на лекции	Основная печатная литература, п. 1, главы 7, 10.5.2, 11.3	7	21,5

6. Текущий контроль успеваемости, промежуточная аттестация

Контроль качества освоения образовательной программы осуществляется в соответствии с Положением о балльно-рейтинговой системе оценивания результатов учебной деятельности обучающихся.

6.1. Контрольные мероприятия (КМ)

№ КМ	Се-местр	Вид контроля	Название контрольного мероприятия	Вес	Макс. балл	Порядок начисления баллов	Учитывается в ПА
1	7	Текущий контроль	Конспект по темам, не выносимым на лекции	0,1	5	Студент предъявляет преподавателю конспект по темам, не рассматриваемым на лекции. Преподаватель задает вопросы по теме конспекта. В ходе защиты конспекта студент должен ответить на вопросы, которые ему задают. При оценивании результатов работы над конспектом учитывается степень самостоятельной работы над конспектом, умение ответить на вопросы. При оценивании результатов мероприятия используется балльно-рейтинговая система оценивания результатов учебной деятельности обучающихся (утверждена приказом ректора от 24.05.2019 г. № 179). Максимальная оценка выставляется при своевременной сдаче конспекта (в установленные сроки) и правильных ответах на вопросы по теме конспекта. Максимальны балл - 5.	экзамен
2	7	Текущий контроль	Контрольная на лекции № 1	0,1	10	Контрольная работа № 1 пишется по первым четырем лекциям. Студенту предлагается тест, состоящий из 10 вопросов. На ответы отводится 10 минут. При оценивании результатов мероприятия используется балльно-рейтинговая система оценивания результатов учебной деятельности обучающихся (утверждена приказом ректора от 24.05.2019 г. № 179). Правильный ответ на вопрос соответствует 1 баллу. Неправильный ответ на вопрос соответствует 0 баллов. Максимальное количество баллов - 10. Весовой коэффициент мероприятия - 0,1 Контрольная работа, пропущенная по неуважительной причине, может быть переписана. Максимальный балл в этом случае составит 5 баллов.	экзамен

3	7	Текущий контроль	Контрольная на лекции № 2	0,1	10	<p>Контрольная работа № 2 пишется по 5-9 лекциям. Студенту предлагается тест, состоящий из 10 вопросов. На ответы отводится 10 минут. При оценивании результатов мероприятия используется балльно-рейтинговая система оценивания результатов учебной деятельности обучающихся (утверждена приказом ректора от 24.05.2019 г. № 179).</p> <p>Правильный ответ на вопрос соответствует 1 баллу.</p> <p>Неправильный ответ на вопрос соответствует 0 баллов.</p> <p>Максимальное количество баллов - 10. Весовой коэффициент мероприятия - 0,1</p> <p>Контрольная работа, пропущенная по неуважительной причине, может быть переписана. Максимальный балл в этом случае составит 5 баллов.</p>	экзамен
4	7	Текущий контроль	Контрольная на лекции № 3	0,1	10	<p>Контрольная работа № 3 пишется по 10-16 лекциям. Студенту предлагается тест, состоящий из 10 вопросов. На ответы отводится 10 минут. При оценивании результатов мероприятия используется балльно-рейтинговая система оценивания результатов учебной деятельности обучающихся (утверждена приказом ректора от 24.05.2019 г. № 179).</p> <p>Правильный ответ на вопрос соответствует 1 баллу.</p> <p>Неправильный ответ на вопрос соответствует 0 баллов.</p> <p>Максимальное количество баллов - 10. Весовой коэффициент мероприятия - 0,1</p> <p>Контрольная работа, пропущенная по неуважительной причине, может быть переписана. Максимальный балл в этом случае составит 5 баллов.</p>	экзамен
5	7	Текущий контроль	ЛР "Исследование явлений при стекании тока в землю"	0,05	7	<p>Лабораторная работа выполняется студентами в группах по 3-4 человека. Отчет о выполненной лабораторной работе оформляется один на группу студентов. При защите лабораторных работ оценивается качество оформления отчета, правильность выводов и ответы на контрольные вопросы.</p> <p>При оценивании результатов мероприятия используется балльно-рейтинговая система оценивания</p>	экзамен

					<p>результатов учебной деятельности обучающихся (утверждена приказом ректора от 24.05.2019 г. № 179). Максимальный балл выставляется при качественном оформлении отчета, правильных выводах по работе и ответах на все вопросы. Балл снижается за несвоевременную сдачу отчета, ненадлежащее оформление отчета и неверные ответы на вопросы. После защиты отчета каждому студенту выдается индивидуальный тест по материалу лабораторной работы. Тест состоит из 5 вопросов с вариантами ответов. Время на прохождение теста - 7 минут. Правильный ответ на вопрос соответствует 1 баллу. Неправильный ответ на вопрос соответствует 0 баллов. Максимальное количество баллов за каждую лабораторную работу - 7 (2 балла - за отчет, 5 баллов - за тест). Лабораторная работа, пропущенная по неуважительной причине, может быть выполнена самостоятельно. Максимальный балл в этом случае составит - 3.5 балла (1 балл - за отчет, 2,5 балла - за тест)</p>		
6	7	Текущий контроль	<p>ЛР "Исследование опасности поражения электрическим током в сети с заземленной нейтралью"</p>	0,05	7	<p>Лабораторная работа выполняется студентами в группах по 3-4 человека. Отчет о выполненной лабораторной работе оформляется один на группу студентов. При защите лабораторных работ оценивается качество оформления отчета, правильность выводов и ответы на контрольные вопросы. При оценивании результатов мероприятия используется балльно-рейтинговая система оценивания результатов учебной деятельности обучающихся (утверждена приказом ректора от 24.05.2019 г. № 179). Максимальный балл выставляется при качественном оформлении отчета, правильных выводах по работе и ответах на все вопросы. Балл снижается за несвоевременную сдачу отчета, ненадлежащее оформление отчета и неверные ответы на вопросы. После защиты отчета каждому студенту выдается индивидуальный тест по материалу лабораторной работы. Тест состоит из 5 вопросов с вариантами ответов.</p>	экзамен

						<p>Время на прохождение теста - 7 минут. Правильный ответ на вопрос соответствует 1 баллу.</p> <p>Неправильный ответ на вопрос соответствует 0 баллов.</p> <p>Максимальное количество баллов за каждую лабораторную работу - 7 (2 балла - за отчет, 5 баллов - за тест).</p> <p>Лабораторная работа, пропущенная по неважительной причине, может быть выполнена самостоятельно.</p> <p>Максимальный балл в этом случае составит - 3.5 балла (1 балл - за отчет, 2,5 балла - за тест)</p>	
7	7	Текущий контроль	<p>ЛР "Исследование опасности поражения электрическим током в сети с изолированной нейтралью"</p>	0,05	7	<p>Лабораторная работа выполняется студентами в группах по 3-4 человека. Отчет о выполненной лабораторной работе оформляется один на группу студентов. При защите лабораторных работ оценивается качество оформления отчета, правильность выводов и ответы на контрольные вопросы.</p> <p>При оценивании результатов мероприятия используется балльно-рейтинговая система оценивания результатов учебной деятельности обучающихся (утверждена приказом ректора от 24.05.2019 г. № 179).</p> <p>Максимальный балл выставляется при качественном оформлении отчета, правильных выводах по работе и ответах на все вопросы.</p> <p>Балл снижается за несвоевременную сдачу отчета, ненадлежащее оформление отчета и неверные ответы на вопросы. После защиты отчета каждому студенту выдается индивидуальный тест по материалу лабораторной работы. Тест состоит из 5 вопросов с вариантами ответов.</p> <p>Время на прохождение теста - 7 минут. Правильный ответ на вопрос соответствует 1 баллу.</p> <p>Неправильный ответ на вопрос соответствует 0 баллов.</p> <p>Максимальное количество баллов за каждую лабораторную работу - 7 (2 балла - за отчет, 5 баллов - за тест).</p> <p>Лабораторная работа, пропущенная по неважительной причине, может быть выполнена самостоятельно.</p> <p>Максимальный балл в этом случае составит - 3.5 балла (1 балл - за отчет, 2,5 балла - за тест)</p>	экзамен
8	7	Текущий	ЛР "Исследование	0,05	7	Лабораторная работа выполняется	экзамен

		контроль	эффективности устройств защитного отключения (УЗО) электроустановок"		студентами в группах по 3-4 человека. Отчет о выполненной лабораторной работе оформляется один на группу студентов. При защите лабораторных работ оценивается качество оформления отчета, правильность выводов и ответы на контрольные вопросы. При оценивании результатов мероприятия используется балльно-рейтинговая система оценивания результатов учебной деятельности обучающихся (утверждена приказом ректора от 24.05.2019 г. № 179). Максимальный балл выставляется при качественном оформлении отчета, правильных выводах по работе и ответах на все вопросы. Балл снижается за несвоевременную сдачу отчета, ненадлежащее оформление отчета и неверные ответы на вопросы. После защиты отчета каждому студенту выдается индивидуальный тест по материалу лабораторной работы. Тест состоит из 5 вопросов с вариантами ответов. Время на прохождение теста - 7 минут. Правильный ответ на вопрос соответствует 1 баллу. Неправильный ответ на вопрос соответствует 0 баллов. Максимальное количество баллов за каждую лабораторную работу - 7 (2 балла - за отчет, 5 баллов - за тест). Лабораторная работа, пропущенная по неважной причине, может быть выполнена самостоятельно. Максимальный балл в этом случае составит - 3.5 балла (1 балл - за отчет, 2,5 балла - за тест)		
9	7	Текущий контроль	Исследование способов контроля изоляции в электрических сетях с изолированной нейтралью	0,05	7	Лабораторная работа выполняется студентами в группах по 3-4 человека. Отчет о выполненной лабораторной работе оформляется один на группу студентов. При защите лабораторных работ оценивается качество оформления отчета, правильность выводов и ответы на контрольные вопросы. При оценивании результатов мероприятия используется балльно-рейтинговая система оценивания результатов учебной деятельности обучающихся (утверждена приказом ректора от 24.05.2019 г. № 179). Максимальный балл выставляется	экзамен

					<p>при качественном оформлении отчета, правильных выводах по работе и ответах на все вопросы. Балл снижается за несвоевременную сдачу отчета, ненадлежащее оформление отчета и неверные ответы на вопросы. После защиты отчета каждому студенту выдается индивидуальный тест по материалу лабораторной работы. Тест состоит из 5 вопросов с вариантами ответов. Время на прохождение теста - 7 минут. Правильный ответ на вопрос соответствует 1 баллу. Неправильный ответ на вопрос соответствует 0 баллов. Максимальное количество баллов за каждую лабораторную работу - 7 (2 балла - за отчет, 5 баллов - за тест). Лабораторная работа, пропущенная по не уважительной причине, может быть выполнена самостоятельно. Максимальный балл в этом случае составит - 3.5 балла (1 балл - за отчет, 2,5 балла - за тест)</p>		
10	7	Текущий контроль	<p>ЛР "Измерение сопротивления заземления методом амперметра-вольтметра"</p>	0,05	7	<p>Лабораторная работа выполняется студентами в группах по 3-4 человека. Отчет о выполненной лабораторной работе оформляется один на группу студентов. При защите лабораторных работ оценивается качество оформления отчета, правильность выводов и ответы на контрольные вопросы. При оценивании результатов мероприятия используется балльно-рейтинговая система оценивания результатов учебной деятельности обучающихся (утверждена приказом ректора от 24.05.2019 г. № 179). Максимальный балл выставляется при качественном оформлении отчета, правильных выводах по работе и ответах на все вопросы. Балл снижается за несвоевременную сдачу отчета, ненадлежащее оформление отчета и неверные ответы на вопросы. После защиты отчета каждому студенту выдается индивидуальный тест по материалу лабораторной работы. Тест состоит из 5 вопросов с вариантами ответов. Время на прохождение теста - 7 минут. Правильный ответ на вопрос соответствует 1 баллу. Неправильный ответ на вопрос</p>	экзамен

						соответствует 0 баллов. Максимальное количество баллов за каждую лабораторную работу - 7 (2 балла - за отчет, 5 баллов - за тест). Лабораторная работа, пропущенная по неуважительной причине, может быть выполнена самостоятельно. Максимальный балл в этом случае составит - 3.5 балла (1 балл - за отчет, 2,5 балла - за тест)	
11	7	Текущий контроль	ЛР "Исследование сопротивления тела человека"	0,05	7	Лабораторная работа выполняется студентами в группах по 3-4 человека. Отчет о выполненной лабораторной работе оформляется один на группу студентов. При защите лабораторных работ оценивается качество оформления отчета, правильность выводов и ответы на контрольные вопросы. При оценивании результатов мероприятия используется балльно-рейтинговая система оценивания результатов учебной деятельности обучающихся (утверждена приказом ректора от 24.05.2019 г. № 179). Максимальный балл выставляется при качественном оформлении отчета, правильных выводах по работе и ответах на все вопросы. Балл снижается за несвоевременную сдачу отчета, ненадлежащее оформление отчета и неверные ответы на вопросы. После защиты отчета каждому студенту выдается индивидуальный тест по материалу лабораторной работы. Тест состоит из 5 вопросов с вариантами ответов. Время на прохождение теста - 7 минут. Правильный ответ на вопрос соответствует 1 баллу. Неправильный ответ на вопрос соответствует 0 баллов. Максимальное количество баллов за каждую лабораторную работу - 7 (2 балла - за отчет, 5 баллов - за тест). Лабораторная работа, пропущенная по неуважительной причине, может быть выполнена самостоятельно. Максимальный балл в этом случае составит - 3.5 балла (1 балл - за отчет, 2,5 балла - за тест)	экзамен
12	7	Текущий контроль	ЛР "Оказание первой доврачебной помощи"	0,05	7	Лабораторная работа выполняется студентами в группах по 3-4 человека. Отчет о выполненной лабораторной работе оформляется один на группу студентов. При	экзамен

					<p>защите лабораторных работ оценивается качество оформления отчета, правильность выводов и ответы на контрольные вопросы. При оценивании результатов мероприятия используется балльно-рейтинговая система оценивания результатов учебной деятельности обучающихся (утверждена приказом ректора от 24.05.2019 г. № 179). Максимальный балл выставляется при качественном оформлении отчета, правильных выводах по работе и ответах на все вопросы. Балл снижается за несвоевременную сдачу отчета, ненадлежащее оформление отчета и неверные ответы на вопросы. После защиты отчета каждому студенту выдается индивидуальный тест по материалу лабораторной работы. Тест состоит из 5 вопросов с вариантами ответов. Время на прохождение теста - 7 минут. Правильный ответ на вопрос соответствует 1 баллу. Неправильный ответ на вопрос соответствует 0 баллов. Максимальное количество баллов за каждую лабораторную работу - 7 (2 балла - за отчет, 5 баллов - за тест). Лабораторная работа, пропущенная по неуважительной причине, может быть выполнена самостоятельно. Максимальный балл в этом случае составит - 3.5 балла (1 балл - за отчет, 2,5 балла - за тест)</p>		
13	7	Промежуточная аттестация	Мероприятия промежуточной аттестации (тестирование)	-	20	<p>Промежуточная аттестация проходит в виде тестирования. Контрольные мероприятия промежуточной аттестации проводятся во время экзамена. При оценивании результатов мероприятия используется балльно-рейтинговая система оценивания результатов учебной деятельности обучающихся (утверждена приказом ректора от 24.05.2019 г. № 179). Тест состоит из 20 вопросов, позволяющих оценить сформированность компетенций. На ответы отводится 30 минут. Правильный ответ на вопрос соответствует 1 баллу. Неправильный ответ на вопрос соответствует 0 баллов.</p>	экзамен

6.2. Процедура проведения, критерии оценивания

Вид промежуточной аттестации	Процедура проведения	Критерии оценивания
экзамен	На экзамене происходит оценивание учебной деятельности обучающихся по дисциплине на основе полученных оценок за контрольно-рейтинговые мероприятия текущего контроля и промежуточной аттестации. При оценивании результатов мероприятия используется балльно-рейтинговая система оценивания результатов учебной деятельности обучающихся (утверждена приказом ректора от 24.05.2019 г. № 179).	В соответствии с пп. 2.5, 2.6 Положения

6.3. Оценочные материалы

Компетенции	Результаты обучения	№ КМ												
		1	2	3	4	5	6	7	8	9	10	11	12	13
УК-8	Знает: способы поддержания безопасных условий жизнедеятельности	+	+	+	+	+	+	+	+	+	+	+	+	+
УК-8	Умеет: создавать безопасные условия жизнедеятельности	+	+	+	+	+	+	+	+	+	+	+	+	+
УК-8	Имеет практический опыт: в реализации безопасных условий жизнедеятельности, в том числе при возникновении чрезвычайных ситуаций					+	+	+	+	+	+	+	+	+

Фонды оценочных средств по каждому контрольному мероприятию находятся в приложениях.

7. Учебно-методическое и информационное обеспечение дисциплины

Печатная учебно-методическая документация

а) основная литература:

1. Безопасность жизнедеятельности [Текст] учеб. пособие для вузов А. Л. Бабаян и др.; под ред. А. И. Сидорова. - 3-е изд., перераб. и доп. - М.: КноРус, 2017

б) дополнительная литература:

Не предусмотрена

в) отечественные и зарубежные журналы по дисциплине, имеющиеся в библиотеке:

Не предусмотрены

г) методические указания для студентов по освоению дисциплины:

1. Методические указания для самостоятельной работы студента

из них: учебно-методическое обеспечение самостоятельной работы студента:

1. Методические указания для самостоятельной работы студента

Электронная учебно-методическая документация

№	Вид литературы	Наименование ресурса в электронной форме	Библиографическое описание
1	Дополнительная	Электронно-	Занько, Н. Г. Безопасность жизнедеятельности : учебник / Н. Г.

	литература	библиотечная система издательства Лань	Занько, К. Р. Малаян, О. Н. Русак. — 17-е изд., стер. — Санкт-Петербург : Лань, 2021. — 704 с. — ISBN 978-5-8114-0284-7. — Текст : электронный // Лань : электронно-библиотечная система. https://e.lanbook.com/book/167385
2	Дополнительная литература	Электронный каталог ЮУрГУ	Электромагнитные излучения [Текст] : конспект лекций по специальности 280101 / А. И. Сидоров, И. С. Окраинская ; Юж.-Урал. гос. ун-т, Каф. Безопасность жизнедеятельности ; ЮУрГУ http://www.lib.susu.ac.ru/ftd?base=SUSU_METHOD&key=000442306

Перечень используемого программного обеспечения:

Нет

Перечень используемых профессиональных баз данных и информационных справочных систем:

Нет

8. Материально-техническое обеспечение дисциплины

Вид занятий	№ ауд.	Основное оборудование, стенды, макеты, компьютерная техника, предустановленное программное обеспечение, используемое для различных видов занятий
Лабораторные занятия	517* (3)	Специализированная лаборатория по электробезопасности с комплектом лабораторных стендов
Лекции	473 (3)	аудиовизуальные и звуковоспроизводящие технические средства: мультимедийный комплекс (проекционный телевизор, сопряженный с ПЭВМ); проектор потолочного крепления; документ-камера, сопряженная с проектором; аудиосистема; экран настенный с электроприводом; пакет презентаций Microsoft PowerPoint