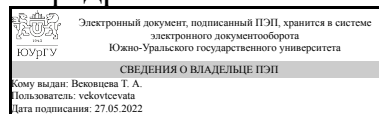


УТВЕРЖДАЮ:
Заведующий выпускающей
кафедрой



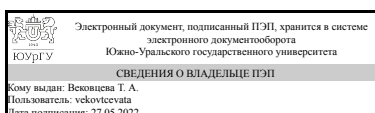
Т. А. Вековцева

РАБОЧАЯ ПРОГРАММА

дисциплины 1.Ф.П1.06 Практикум по виду профессиональной деятельности для направления 29.03.04 Технология художественной обработки материалов
уровень Бакалавриат
профиль подготовки Художественная обработка нетрадиционных материалов
форма обучения заочная
кафедра-разработчик Сервис и технология художественной обработки материалов

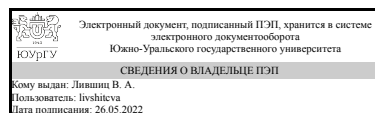
Рабочая программа составлена в соответствии с ФГОС ВО по направлению подготовки 29.03.04 Технология художественной обработки материалов, утверждённым приказом Минобрнауки от 22.09.2017 № 961

Зав.кафедрой разработчика,
к.искусствоведения, доц.



Т. А. Вековцева

Разработчик программы,
к.техн.н., доц., доцент



В. А. Лившиц

1. Цели и задачи дисциплины

Целями освоения дисциплины «Практикум по виду профессиональной деятельности» являются формирование базовых профессиональных компетенций и формирование начальных профессиональных навыков. Основные задачи: - закрепление теоретических знаний и приобретение навыков их применения при решении практических задач; - овладение навыками эффективного использования современных методов и технологий художественной обработки материалов; - готовность к применению современных технологий для решения профессиональных задач; - формирование базовой профессиональной позиции бакалавра, его мировоззрения, стиля поведения, освоение профессиональной этики; - выработка умения в определении целей, формулировании задач индивидуальной или совместной деятельности, кооперирования с коллегами по работе; - приобщение к научно-исследовательской работе; - воспитание чувства уверенности в своих силах и ответственности за качественное освоение избранной профессией; - мобилизация на активную работу по самообразованию и самовоспитанию.

Краткое содержание дисциплины

Курс «Практикум по виду профессиональной деятельности» состоит из трех разделов, каждый из которых рассчитан на целый семестр. Раздел VI семестра "Художественная композиция" посвящен изучению особенностей производства и технологиям изготовления книги с объемными иллюстрациями и авторской интерьерной куклы (разработка концепции и эскизов, особенности изготовления, художественные приемы и техники). Раздел VII семестра знакомит студентов с особенностями проектирования мебели. В процессе изучения раздела VIII семестра "Проектная деятельность" студенты знакомятся с проектной деятельностью в условиях практической работы, приближенной к реальным производственным условиям.

2. Компетенции обучающегося, формируемые в результате освоения дисциплины

Планируемые результаты освоения ОП ВО (компетенции)	Планируемые результаты обучения по дисциплине
ПК-1 Способен использовать художественные приемы и методы дизайна при создании художественно-промышленной продукции	Знает: методы и способы создания прототипов и моделей; технологические процессы изготовления художественных изделий из различных материалов; основные законы формообразования в производстве художественных изделий; механические, художественные, технологические свойства материалов разных классов Умеет: использовать гармоничные сочетания цветов для композиционного решения художественного образа изделия; моделировать проектируемое изделие, используя законы формообразования; создавать художественно-промышленный продукт, обладающий функциональной целесообразностью, эстетической ценностью и новизной;

	разрабатывать оригинальный дизайн проектируемого изделия
ПК-2 Способен к проектированию, моделированию и изготовлению эстетически ценных и конкурентоспособных художественно-промышленных изделий и (или) объектов в соответствии с разработанной концепцией и значимыми для потребителя параметрами	Знает: моделирования художественно-промышленных изделий и объектов из различных материалов; методы, принципы и приемы проектирования художественно-промышленных изделий из различных материалов Умеет: создавать модели проектируемых художественно-промышленных изделий и объектов из различных материалов; проектировать и создавать художественно-промышленные изделия из различных материалов, обладающие эстетической ценностью, а также разрабатывать проекты художественно-промышленных объектов
ПК-3 Способен применять современные программные продукты при проектировании, визуализации и презентации разработанной художественно-промышленной продукции	Умеет: применять современные программные продукты при проектировании, визуализации и презентации разработанной художественно-промышленной продукции Имеет практический опыт: применения современных программных продуктов при проектировании, визуализации и презентации разработанной художественно-промышленной продукции

3. Место дисциплины в структуре ОП ВО

Перечень предшествующих дисциплин, видов работ учебного плана	Перечень последующих дисциплин, видов работ
Проектирование изделий из текстильных материалов, Макетирование, Основы декораторского искусства, Эргономика, Компьютерный рисунок, Основы проектирования, Учебная практика, технологическая (проектно-технологическая) практика (6 семестр)	Не предусмотрены

Требования к «входным» знаниям, умениям, навыкам студента, необходимым при освоении данной дисциплины и приобретенным в результате освоения предшествующих дисциплин:

Дисциплина	Требования
Эргономика	Знает: основные принципы и положения эргономики, необходимые при проектировании и моделировании эстетически ценных и конкурентоспособных художественно-промышленных изделий, способы применения основных принципов и положений эргономики при создании художественно-промышленных объектов Умеет: применять основные принципы и положения эргономики при проектировании и

	<p>моделировании эстетически ценных и конкурентоспособных художественно-промышленных изделий, применять основные принципы и положения эргономики при создании художественно-промышленных объектов Имеет практический опыт:</p>
<p>Проектирование изделий из текстильных материалов</p>	<p>Знает: стадии проектирования изделий; способы создания модели изделия, приемы конструктивного моделирования, теорию проектирования изделий из текстильных материалов Умеет: разрабатывать образцы одежды, обладающей эстетической ценностью и отвечающей предъявляемым требованиям, использовать конструктивно-декоративные элементы для достижения заданной цели Имеет практический опыт: разработки конструкции изделия и проверки ее в макете, разработки одежды различных форм и её элементов</p>
<p>Макетирование</p>	<p>Знает: виды и материалы для изготовления макетов, приемы работы с макетными материалами Умеет: использовать художественные приемы и методы дизайна при создании макетов художественно-промышленной продукции, моделировать и изготавливать макеты эстетически ценных и конкурентоспособных художественно-промышленных изделий и (или) объектов из различных материалов Имеет практический опыт: создания макетов художественно-промышленной продукции, изготовления макетов художественно-промышленных изделий и объектов</p>
<p>Основы проектирования</p>	<p>Знает: основные этапы процесса дизайн-проектирования Умеет: создавать итоговые версии работ в соответствии с требованиями брифа и технологическими требованиями, применять растровые и векторные редакторы при создании графических композиций, создавать графические композиции, выражая идею визуальным языком в соответствии с заданным брифом Имеет практический опыт:</p>
<p>Компьютерный рисунок</p>	<p>Знает: отличия растровой графики от векторной, устройство цветовых пространств RGB, CMYK, Lab Умеет: стилизовать изображения, создавать графические композиции в соответствии с актуальными графическими стилями, создавать графические композиции с использованием векторного и графического редакторов; готовить файлы к печати, создавать итоговые файлы в соответствии с технологическими требованиями Имеет практический опыт: работы с растровым редактором Adobe Photoshop и векторным редактором Adobe Illustrator</p>
<p>Основы декораторского искусства</p>	<p>Знает: Умеет: создавать композицию публикации в соответствии с замыслом, выполнять верстку</p>

	материала в настольной издательской системе в соответствии с поставленной задачей; готовить макеты к печати, создавать итоговые файлы в соответствии с технологическими требованиями Имеет практический опыт: работы с настольной издательской системой Adobe InDesign
Учебная практика, технологическая (проектно-технологическая) практика (6 семестр)	Знает: Умеет: использовать сочетание программных продуктов для подготовки презентации своего проекта, создавать работы в соответствии с заданными условиями (ограничениями), находить решение образа в рамках доступных техник, материалов, пластических средств Имеет практический опыт:

4. Объём и виды учебной работы

Общая трудоемкость дисциплины составляет 6 з.е., 216 ч., 39 ч. контактной работы

Вид учебной работы	Всего часов	Распределение по семестрам в часах		
		Номер семестра		
		8	9	10
Общая трудоёмкость дисциплины	216	72	72	72
<i>Аудиторные занятия:</i>	24	8	8	8
Лекции (Л)	0	0	0	0
Практические занятия, семинары и (или) другие виды аудиторных занятий (ПЗ)	24	8	8	8
Лабораторные работы (ЛР)	0	0	0	0
<i>Самостоятельная работа (СРС)</i>	177	59,75	59,75	57,5
Технология изготовления авторской куклы в смешанной технике	59,75	59,75	0	0
Технология создания вязанной мебели	59,75	0	59,75	0
Работа по изготовлению художественно-промышленного изделия (изделий).	57,5	0	0	57,5
Консультации и промежуточная аттестация	15	4,25	4,25	6,5
Вид контроля (зачет, диф.зачет, экзамен)	-	зачет	зачет	экзамен

5. Содержание дисциплины

№ раздела	Наименование разделов дисциплины	Объем аудиторных занятий по видам в часах			
		Всего	Л	ПЗ	ЛР
1	Художественная композиция	8	0	8	0
2	Проектирование мебели	8	0	8	0
3	Проектная деятельность	8	0	8	0

5.1. Лекции

Не предусмотрены

5.2. Практические занятия, семинары

№ занятия	№ раздела	Наименование или краткое содержание практического занятия, семинара	Кол-во часов
1	1	Разработка конструкции книги с объемными иллюстрациями. Практическая работа - разработка творческой концепции и конструкции книги, отрисовка эскизов иллюстраций. Оформление эскизов книги в формате А3.	1
2	1	Создание книги с объемными иллюстрациями - конструкция и иллюстрации. Практическая работа - конструирование и художественное оформление объемных иллюстраций книги.	1
3	1	Создание книги с объемными иллюстрациями - развороты. Практическая работа - изготовление разворотов книги с объемными иллюстрациями (3 -4 разворота).	1
4	1	Создание книги с объемными иллюстрациями - оформление обложки и сборка. Практическая работа - сборка книги с объемными иллюстрациями, художественное оформление обложек.	1
5	1	Авторские интерьерные куклы. Материалы и технологии изготовления авторской куклы. Практическая работа - разработка творческой концепции и предпроектные исследования изготовления авторской куклы, отрисовка эскизов куклы с 4-х ракурсов (вид сверху, прямо, сбоку, аксонометрия). Оформление эскизов с габаритными размерами в формате А3.	1
6	1	Технология изготовления авторской куклы в смешанной технике - изготовление проволочного каркаса, а также лепка тела авторской куклы из скульптурных материалов (или пошив тела куклы из текстильных материалов). Практическая работа - изготовление проволочного каркаса, а также создание формы авторской куклы (лепка или пошив головы, тела и конечностей) из пластичных скульптурных материалов (пластика, глина, папье-маше и т.п.) или их пошив из текстильных материалов.	1
7	1	Технология изготовления авторской куклы в смешанной технике - шлифовка элементов композиции и их роспись. Практическая работа - подготовительные работы перед росписью художественной композиции (шлифовка и грунтовка), роспись художественной композиции.	1
8	1	Технология изготовления авторской куклы в смешанной технике - завершающие элементы в создании художественного образа изделия. Практическая работа - изготовить аксессуары и элементы костюма авторской куклы, собрать все элементы и детали в единую композицию.	1
1	2	Анализ современного состояния современных материалов для мебели. Нестандартный подход к проектированию мебели. Анализ аналогов и прототипов. Исследование и выводы.	1
2	2	Анализ нестандартной авторской мебели из ткани, пластика, ниток, старых вещей и нестандартных материалов. Анализ технологии. Выбор темы. Создание презентации по выбранной теме. Анализ и выводы. Эскизное проектирование нестандартной авторской мебели.	1
3	2	Эскизное проектирование авторской мебели. Создание рабочих чертежей с размерами.	2
4	2	Разработка основных этапов работы над прототипом авторской мебели. Закупка материалов. Создание основных элементов и деталей для мебели.	1
5	2	Работа над основными соединениями мебели. Сборка деталей, уточнение размеров. Шпатлевка, шлифовка, подготовка к покраске и декорированию. Декорирование авторской мебели: роспись, лакировка, плетение и т.д. Сушка изделия.	2
6	2	Создание проекта с описанием и чертежами. Описание технологии изготовления и этапов работ. Составление отчета по проделанной работе.	1

1	3	Подбор аналогов и выполнение эскизов художественно-промышленного изделия (изделий), изготавливаемого в выпускной квалификационной работе.	4
2	3	Работа по изготовлению художественно-промышленного изделия (изделий).	4

5.3. Лабораторные работы

Не предусмотрены

5.4. Самостоятельная работа студента

Выполнение СРС	
Подвид СРС	Список литературы (с указанием разделов, глав, страниц) / ссылка на ресурс
Технология изготовления авторской куклы в смешанной технике	<p>Авторская кукла 3. Объём и форма. - https://www.youtube.com/watch?v=h8qJ37t_tDA&list=PL7C00C05B3ED17917&index=3</p> <p>Авторская кукла 4. Лепка лица и рук. - https://www.youtube.com/watch?v=axDZySqahOg&index=4&list=PL7C00C05B3ED17917</p> <p>Авторская кукла 5. Роспись лица. - https://www.youtube.com/watch?v=07Y73XGmYtA&list=PL7C00C05B3ED17917&index=5</p> <p>Авторская кукла 6. Ткани, костюм, кресло. - https://www.youtube.com/watch?v=kHareYz2O8g&index=6&list=PL7C00C05B3ED17917</p> <p>Авторская кукла 7. Розы из тафты, Прическа. - https://www.youtube.com/watch?v=txj6XBa9zg0&list=PL7C00C05B3ED17917&index=7</p> <p>Авторская кукла 8. Последние штрихи, кукла в коллекции. - https://www.youtube.com/watch?v=hjgCqkyLIPM&index=8&list=PL7C00C05B3ED17917</p> <p>Авторская кукла 10: Объёмы и формы. - https://www.youtube.com/watch?v=Hoe1Dx3OrJk&list=PL7C00C05B3ED17917&index=11</p> <p>Авторская кукла 11: Лепка. - https://www.youtube.com/watch?v=qinQxnja_Eg&list=PL7C00C05B3ED17917&index=12</p> <p>Авторская кукла 12: Роспись. - https://www.youtube.com/watch?v=QtK2Q4Tg2Eo&list=PL7C00C05B3ED17917&index=13</p> <p>Авторская кукла 13: Детали. - https://www.youtube.com/watch?v=A6MuHle-HD0&list=PL7C00C05B3ED17917&index=14</p> <p>Авторская кукла 14: Одежда для куклы. - https://www.youtube.com/watch?v=uS8xItHtkig&list=PL7C00C05B3ED17917&index=15</p> <p>Авторская кукла 15: Прическа для куклы. - https://www.youtube.com/watch?v=RF_ssqWwRd4&index=16&list=PL7C00C05B3ED17917</p> <p>Авторская кукла 16: Последний штрих. - https://www.youtube.com/watch?v=xhS0V3Xjib8&list=PL7C00C05B3ED17917&index=17</p>
Технология создания вязанной мебели	Вязание пуфа из трикотажной пряжи. https://youtu.be/xX6kzB-9ITQ
Работа по изготовлению художественно-промышленного изделия (изделий).	Электронный учебный курс «Практикум по виду профессиональной деятельности», размещенный в СДО «Электронный ЮУрГУ»

6. Фонд оценочных средств для проведения текущего контроля успеваемости, промежуточной аттестации

Контроль качества освоения образовательной программы осуществляется в соответствии с Положением о балльно-рейтинговой системе оценивания результатов учебной деятельности обучающихся.

6.1. Контрольные мероприятия (КМ)

№ КМ	Се-местр	Вид контроля	Название контрольного мероприятия	Вес	Макс. балл	Порядок начисления баллов	Учитывается в ПА
1	8	Текущий контроль	Разработка творческой концепции и конструкции книги	1	5	приведен в приложении	зачет
2	8	Текущий контроль	Создание книги с объемными иллюстрациями	1	5	приведен в приложении	зачет
3	8	Текущий контроль	Авторские интерьерные куклы. Творческая концепция	1	5	приведен в приложении	зачет
4	8	Промежуточная аттестация	Технология изготовления авторской куклы в смешанной технике	-	5	приведен в приложении	зачет
5	9	Текущий контроль	Задание 1 (раздел Проектирование мебели) Анализ аналогов и создание презентации по нетрадиционным технологиям создания мебели	1	5	5 баллов — работа полностью соответствует поставленной задаче, анализ выполнен четко, выводы прописаны, мнение автора обосновано. 4 балла — работа полностью соответствует поставленной задаче, анализ выполнен четко, выводы прописаны, но мнение автора не обосновано. 3 балла — работа не полностью соответствует поставленной задаче, анализ выполнен четко, но выводы не прописаны и мнение автора не обосновано. 2 балла — работа не полностью соответствует поставленной задаче, выводы не прописаны и мнение автора не обосновано. 0 баллов — работа не представлена или не соответствует поставленной задаче.	зачет
6	9	Текущий контроль	Задание 2 (раздел Проектирование мебели) Эскизы, этапы и технология создания авторской мебели	1	5	5 баллов — работа полностью соответствует поставленной задаче, проект оформлен грамотно и в отличной графике подачи, этапы создания мебели прописаны. 4 балла — работа полностью соответствует поставленной задаче, проект оформлен грамотно и в	зачет

						хорошей графике подачи, но этапы создания мебели не прописаны. 3 балла — работа не полностью соответствует поставленной задаче, проект оформлен с ошибками, в хорошей графике подачи, но этапы создания мебели не прописаны. 2 балла — работа не полностью соответствует поставленной задаче, проект оформлен с ошибками, в плохой графике подачи, этапы создания мебели не прописаны. 0 баллов — работа не представлена или не соответствует поставленной задаче.	
7	9	Промежуточная аттестация	Задание 3 (раздел Проектирование мебели) Создание макета-прототипа авторской мебели	-	5	5 баллов — работа полностью соответствует поставленной задаче, проект выполнен качественно, идея оригинальна и интересна. 4 балла — работа полностью соответствует поставленной задаче, проект выполнен качественно, но идея не оригинальна и не интересна. 3 балла — работа не полностью соответствует поставленной задаче, проект выполнен качественно, но идея не оригинальна и не интересна. 2 балла — работа не полностью соответствует поставленной задаче, проект выполнен не качественно, идея не оригинальна и не интересна. 0 баллов — работа не представлена или не соответствует поставленной задаче.	зачет
8	10	Текущий контроль	Задание 1	1	5	приведен в приложении	экзамен
9	10	Текущий контроль	Задание 2	1	5	приведен в приложении	экзамен
10	10	Текущий контроль	Задание 3	1	5	приведен в приложении	экзамен
11	10	Текущий контроль	Задание 4	1	5	приведен в приложении	экзамен
12	10	Промежуточная аттестация	Просмотр	-	5	приведен в приложении	экзамен

6.2. Процедура проведения, критерии оценивания

Вид промежуточной аттестации	Процедура проведения	Критерии оценивания
экзамен	Прохождение мероприятия промежуточной аттестации не обязательно. Экзамен (мероприятие промежуточной аттестации) проходит в формате просмотра всех выполненных работ по контрольным точкам 8-11. В рамках просмотра	В соответствии с пп. 2.5, 2.6 Положения

	преподавателем проходит описание основных ошибок и достоинств представленных работ. Если студент не набрал достаточного рейтинга для получения положительной оценки за экзамен, то он переделывает работы по контрольным точкам, где получил самые низкие баллы. Студенты, получившие рейтинг, достаточный для положительной оценки, но желающие его повысить, могут исправить работы не более чем по 2-м контрольным точкам, при этом оценивание таких работ производится по критериям соответствующих контрольных точек.	
зачет	Прохождение мероприятий промежуточной аттестации обязательно. Зачет выставляется по итогам выполнения заданий текущего контроля и промежуточной аттестации в соответствии с Положением о балльно-рейтинговой системе оценивания. Студент выполняет часть задания промежуточной аттестации во время практических занятий после завершения заданий текущего контроля, а завершающие этапы его сборки выполняет в рамках СРС и предьявляет выполненное готовое изделие к просмотру в конце семестра.	В соответствии с пп. 2.5, 2.6 Положения
зачет	Прохождение мероприятий промежуточной аттестации обязательно. Зачет выставляется по итогам выполнения заданий текущего контроля и промежуточной аттестации в соответствии с Положением о балльно-рейтинговой системе оценивания. Студент выполняет часть задания промежуточной аттестации во время практических занятий после завершения заданий текущего контроля, а завершающие этапы его сборки выполняет в рамках СРС и предьявляет выполненное готовое изделие к просмотру в конце семестра.	В соответствии с пп. 2.5, 2.6 Положения

6.3. Паспорт фонда оценочных средств

Компетенции	Результаты обучения	№ КМ												
		1	2	3	4	5	6	7	8	9	10	11	12	
ПК-1	Знает: методы и способы создания прототипов и моделей; технологические процессы изготовления художественных изделий из различных материалов; основные законы формообразования в производстве художественных изделий; механические, художественные, технологические свойства материалов разных классов	+	+	+	+	+					+	+	+	+
ПК-1	Умеет: использовать гармоничные сочетания цветов для композиционного решения художественного образа изделия; моделировать проектируемое изделие, используя законы формообразования; создавать художественно-промышленный продукт, обладающий функциональной целесообразностью, эстетической ценностью и новизной; разрабатывать оригинальный дизайн проектируемого изделия	+	+	+	+	+					+	+	+	+
ПК-2	Знает: моделирования художественно-промышленных изделий и объектов из различных материалов; методы, принципы и приемы проектирования художественно-промышленных изделий из различных материалов	+	+	+	+		+				+	+	+	+
ПК-2	Умеет: создавать модели проектируемых художественно-промышленных изделий и объектов из различных материалов; проектировать и создавать художественно-промышленные изделия из различных материалов, обладающие эстетической ценностью, а также разрабатывать проекты художественно-	+	+	+	+		+				+	+	+	+

	промышленных объектов																			
ПК-3	Умеет: применять современные программные продукты при проектировании, визуализации и презентации разработанной художественно-промышленной продукции	+	+	+	+															
ПК-3	Имеет практический опыт: применения современных программных продуктов при проектировании, визуализации и презентации разработанной художественно-промышленной продукции	+	+	+	+															

Типовые контрольные задания по каждому мероприятию находятся в приложениях.

7. Учебно-методическое и информационное обеспечение дисциплины

Печатная учебно-методическая документация

а) основная литература:

1. Калмыкова, Н. В. Макетирование [Текст] Н. В. Калмыкова, И. А. Максимова. - Москва: Архитектура-С, 2004. - 94 с. ил.
2. Финаева, О. В. Макетирование [Текст] учеб. пособие к практ. занятиям по направлению "Дизайн" О. В. Финаева ; под ред. М. Ю. Сидоренко ; Юж.-Урал. гос. ун-т, Каф. Дизайн и изобразит. искусства ; ЮУрГУ. - Челябинск: Издательский Центр ЮУрГУ, 2017. - 62, [2] с. ил. электрон. версия
3. Объемно-пространственная композиция [Текст] учеб. для вузов по специальности "Архитектура" А. В. Степанов, В. И. Мальгин, Г. И. Иванова и др.; под ред. А. В. Степанова. - 3-е изд., стер. - М.: Архитектура-С, 2007. - 254,[1] с. ил.
4. Дагдьян, К. Т. Декоративная композиция [Текст] учеб. пособие для вузов по специальности 050602.65 (030800) - "Изобразит. искусство" К. Т. Дагдьян. - 3-е изд. - Ростов н/Д: Феникс, 2011. - 312, [1] с. ил. 21 см
5. Логвиненко, Г. М. Декоративная композиция [Текст] учеб. пособие для вузов по специальности "Изобразит. искусство" Г. М. Логвиненко. - М.: ВЛАДОС, 2010. - 144 с. ил.
6. Устин, В. Б. Учебник дизайна. Композиция, методика, практика [Текст] В. Б. Устин. - М.: АСТ : Астрель, 2009. - 254, [1] с. ил., цв. ил., портр.

б) дополнительная литература:

1. Варгот, Т. А. Цветоведение и колористика [Текст] учеб. пособие к практ. и теорет. занятиям Т. А. Варгот ; Юж.-Урал. гос. ун-т, Каф. Дизайн и изобразит. искусства ; ЮУрГУ. - Челябинск: Издательский Центр ЮУрГУ, 2014. - 46, [1] с. ил. электрон. версия
2. Калмыкова, Н. В. Макетирование из бумаги и картона [Текст] учеб. пособие для худож. шк., училищ и лицеев, а также для мл. курсов архитектурно-худож. вузов Н. В. Калмыкова, И. А. Максимова. - 3-е изд. - М.: Университет, 2010. - 79 с. 8 с. цв. ил., ил.
3. Калмыкова, Н. В. Макетирование из бумаги и картона [Текст] учеб. пособие Н. В. Калмыкова, И. А. Максимова. - 2-е изд. - М.: Университет, 2007. - 79 с. 8 с. цв. ил., ил.
4. Композиция костюма Учеб. пособие для вузов по специальности 052400 "Дизайн" с присвоением квалификации "Дизайнер (дизайн одежды)" Г.

М. Гусейнов, В. В. Ермилова, Д. Ю. Ермилова и др. - М.: Академия, 2003. - 432 с. ил.

5. Покатаев, В. П. Дизайнер-конструктор: Конструирование оборудования интерьера [Текст] учеб. пособие для вузов по специальности "Дизайн" и "Искусство интерьера" П. В. Покатаев. - Ростов н: Феникс, 2006

6. Сомова, Н. М. Объемно-пространственная композиция [Текст] метод. указания к практ. упражнениям Н. М. Сомова ; Юж.-Урал. гос. ун-т, Каф. Урбанистика и ландшафт. архитектура ; ЮУрГУ. - Челябинск: Издательский Центр ЮУрГУ, 2009. - 11, [1] с. электрон. версия

в) отечественные и зарубежные журналы по дисциплине, имеющиеся в библиотеке:
Не предусмотрены

г) методические указания для студентов по освоению дисциплины:

1. Методические указания для студентов по освоению дисциплины «Практикум по виду профессиональной деятельности»

из них: учебно-методическое обеспечение самостоятельной работы студента:

1. Методические указания для студентов по освоению дисциплины «Практикум по виду профессиональной деятельности»

Электронная учебно-методическая документация

№	Вид литературы	Наименование ресурса в электронной форме	Библиографическое описание
1	Основная литература	Электронно-библиотечная система издательства Лань	Ветошкин, Ю. И. Основы конструирования мебели : учебное пособие / Ю. И. Ветошкин, М. В. Газеев, О. А. Удачина. — 3-е изд., перераб. — Екатеринбург : УГЛТУ, 2019. — 178 с. — ISBN 978-5-94984-724-4. — Текст : электронный // Лань : электронно-библиотечная система. https://e.lanbook.com/book/142550
2	Методические пособия для самостоятельной работы студента	Учебно-методические материалы кафедры	Курс «Практикум по виду профессиональной деятельности» (размещен в СДО «Электронный ЮУрГУ») https://edu.susu.ru/

Перечень используемого программного обеспечения:

1. Adobe-Creative Suite Premium (Bridge, Illustrator, InDesign, Photoshop, Version Cue, Acrobat Professional, Dreamweaver, GoLive)(бессрочно)
2. Microsoft-Office(бессрочно)
3. Corel-CorelDRAW Graphics Suite X(бессрочно)

Перечень используемых профессиональных баз данных и информационных справочных систем:

Нет

8. Материально-техническое обеспечение дисциплины

Вид занятий	№ ауд.	Основное оборудование, стенды, макеты, компьютерная техника, предустановленное программное обеспечение, используемое для различных видов занятий
Практические занятия и семинары	304 (7Р)	Компьютеры с графическими программами