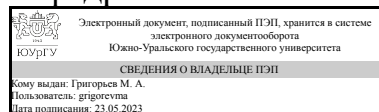


ЮЖНО-УРАЛЬСКИЙ ГОСУДАРСТВЕННЫЙ УНИВЕРСИТЕТ

УТВЕРЖДАЮ:
Заведующий выпускающей
кафедрой



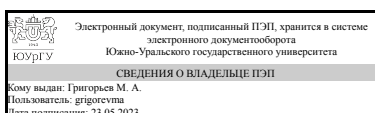
М. А. Григорьев

РАБОЧАЯ ПРОГРАММА

дисциплины 1.Ф.П0.03 Микропроцессорная техника
для направления 15.03.04 Автоматизация технологических процессов и производств
уровень Бакалавриат
профиль подготовки Автоматизация технологических процессов в промышленности
форма обучения очная
кафедра-разработчик Электропривод, мехатроника и электромеханика

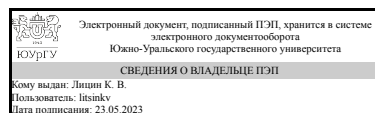
Рабочая программа составлена в соответствии с ФГОС ВО по направлению подготовки 15.03.04 Автоматизация технологических процессов и производств, утверждённым приказом Минобрнауки от 09.08.2021 № 730

Зав.кафедрой разработчика,
д.техн.н., проф.



М. А. Григорьев

Разработчик программы,
к.техн.н., доц., доцент



К. В. Литцин

1. Цели и задачи дисциплины

Целью дисциплины является знание основных понятий и структуры микропроцессора, вариантов математического и программного обеспечения микропроцессорных модулей для последующего их использования при конструировании промышленных систем автоматизации; знакомство с математическим и программным обеспечением, позволяющим моделировать различные микропроцессорные структуры и анализировать процессы, протекающие в микропроцессорах. Задачами дисциплины являются: 1) познакомить обучающихся с понятиями микропроцессор, микропроцессорная система; основами аппаратной части микропроцессорных систем, основами разработки программного обеспечения; 2) научить пользоваться современными программными средствами для моделирования структур мехатронных систем, анализировать процессы, протекающие в этих системах; 3) научить принимать и обосновывать конкретные технические решения при последующем конструировании промышленных автоматизированных систем и комплексов.

Краткое содержание дисциплины

В курсе рассматриваются основные понятия и определения о микропроцессорах, микропроцессорных системах и их применение в автоматизированных системах, архитектуру микропроцессоров, принципы действия микропроцессоров и микропроцессорных систем. Изучается программирование микропроцессорных систем на базе промышленных логических контроллеров. Содержание курса: основные понятия о микропроцессорной технике, состав микропроцессора и его архитектура, программирование микропроцессорных систем, организация ввода/вывода и связи в микропроцессорных системах. В течение семестра студенты лабораторные работы. Форма самостоятельной работы в течение курса: изучение лекционного материала, подготовка к практическим занятиям, подготовка к лабораторным работам, подготовка к экзамену. Вид промежуточной аттестации: экзамен.

2. Компетенции обучающегося, формируемые в результате освоения дисциплины

Планируемые результаты освоения ОП ВО (компетенции)	Планируемые результаты обучения по дисциплине
ПК-3 Способен разрабатывать технический проект для организации автоматизированного рабочего места	Знает: Основы проектирования аппаратной части микропроцессорных систем основы разработки программного обеспечения основы моделирования мехатронных систем в среде пакетов прикладных программ персонального компьютера. Умеет: Использовать современные информационные технологии, управлять информацией с применением прикладных программ; использовать сетевые компьютерные технологии, базы данных и пакеты прикладных программ. Имеет практический опыт: Применения полученной информации при проектировании

элементов микропроцессорного управления промышленными мехатронными системами.

3. Место дисциплины в структуре ОП ВО

Перечень предшествующих дисциплин, видов работ учебного плана	Перечень последующих дисциплин, видов работ
Нет	Автоматизация типовых технологических процессов (в машиностроении), Автоматизация типовых технологических процессов (в нефтегазовой отрасли), Микропроцессорные средства в электроприводах и технологических комплексах, Моделирование систем автоматизации, Теория нелинейных и импульсных систем регулирования, 3D моделирование и прототипирование

Требования к «входным» знаниям, умениям, навыкам студента, необходимым при освоении данной дисциплины и приобретенным в результате освоения предшествующих дисциплин:

Нет

4. Объём и виды учебной работы

Общая трудоемкость дисциплины составляет 5 з.е., 180 ч., 92,5 ч. контактной работы

Вид учебной работы	Всего часов	Распределение по семестрам в часах	
		Номер семестра	
		5	
Общая трудоёмкость дисциплины	180	180	
<i>Аудиторные занятия:</i>	80	80	
Лекции (Л)	32	32	
Практические занятия, семинары и (или) другие виды аудиторных занятий (ПЗ)	24	24	
Лабораторные работы (ЛР)	24	24	
<i>Самостоятельная работа (СРС)</i>	87,5	87,5	
Подготовка к лабораторным работам	37	37	
Подготовка к экзамену	50,5	50,5	
Консультации и промежуточная аттестация	12,5	12,5	
Вид контроля (зачет, диф.зачет, экзамен)	-	экзамен	

5. Содержание дисциплины

№ раздела	Наименование разделов дисциплины	Объем аудиторных занятий по видам в часах			
		Всего	Л	ПЗ	ЛР

1	Основные понятия о микропроцессорной технике	8	4	4	0
2	Состав микропроцессора и его архитектура	16	8	4	4
3	Программирование микропроцессорных систем	42	14	12	16
4	Организация ввода/вывода и связи в микропроцессорных системах	14	6	4	4

5.1. Лекции

№ лекции	№ раздела	Наименование или краткое содержание лекционного занятия	Кол-во часов
1	1	Введение. Основные понятия о микропроцессорах	2
2	1	Классификация микропроцессоров	2
3	2	Архитектура микропроцессорных систем, Часть 1	2
4	2	Архитектура микропроцессорных систем, Часть 2	2
5	2	Режимы работы микропроцессора, Часть 1	2
6	2	Режимы работы микропроцессора, Часть 2	2
7	3	Понятие команд микропроцессора, характеристики команд	2
8	3	Структура типовой команды микропроцессора, Часть 1	2
9	3	Структура типовой команды микропроцессора, Часть 2	2
10	3	Логические команды микропроцессора, Часть 1	2
11	3	Логические команды микропроцессора, Часть 2	2
12	3	Математические команды микропроцессора	2
13	3	Специальные команды микропроцессора	2
14	4	Память микропроцессорных систем	2
15	4	Организация ввода/вывода в микропроцессорах	2
16	4	Интерфейсы микропроцессорных систем, организация обмена данными	2

5.2. Практические занятия, семинары

№ занятия	№ раздела	Наименование или краткое содержание практического занятия, семинара	Кол-во часов
1	1	Программное обеспечение контроллеров SIMATIC	2
2	1	Программы, входящие в пакет TIA PORTAL. Создание проекта. Конфигурирование аппаратной части.	2
3	2	Понятие программного блока. Структура и назначение.	2
4	2	Организационные блоки. ОБ циклического выполнения программы	2
5	3	Программирование SIMATIC в среде TIA PORTAL. Языки программирования.	2
6	3	Битовые логические инструкции (на примере языков LAD и STL).	2
7	3	Знакомство с симулятором контроллера PLCSIM. Исследование простейших примеров программ с его использованием.	2
8	3	Инструкции сравнения и преобразования.	2
9	3	Математические инструкции. Загрузка и передача данных	2
10	3	Команды управления программой	2
11	4	Режимы работы контроллера SIMATIC. Настройка, переключения.	2
12	4	Способы переключения режимов работы. Приоритет режимов работы.	2

5.3. Лабораторные работы

№ занятия	№ раздела	Наименование или краткое содержание лабораторной работы	Кол-во часов
1	2	Лабораторная работа 1. Конфигурирование аппаратной части ПЛК.	2
2	2	Защита лабораторной работы 1.	2
3	3	Лабораторная работа №2. Изучение Битовых логических инструкций.	2
4	3	Защита лабораторной работы 2.	2
5	3	Лабораторная работа 3. Синтез релейной схемы с использованием катушек с памятью	2
6	3	Защита лабораторной работы 3.	2
7	3	Лабораторная работа 4. Изучение команд выделения фронта	2
8	3	Защита лабораторной работы 4.	2
9	3	Лабораторная работа 5. Изучение команд работы с таймерами и счётчиками	2
10	3	Защита лабораторной работы 5.	2
11	4	Лабораторная работа 6. Работа с численными величинами	2
12	4	Защита лабораторной работы 6.	2

5.4. Самостоятельная работа студента

Выполнение СРС			
Подвид СРС	Список литературы (с указанием разделов, глав, страниц) / ссылка на ресурс	Семестр	Кол-во часов
Подготовка к лабораторным работам	Основная литература: [1], [2]. Учебно-методич. пособие для СРС [1]; Программное обеспечение [1].	5	37
Подготовка к экзамену	Основная литература: [1], [2]. Дополнительная литература: [1]. Электронная учебно-методическая документация: [1], [2] Отечественные и зарубежные журналы по дисциплине, имеющиеся в библиотеке [1-2]. Учебно-методические материалы в электронном виде [1-3].	5	50,5

6. Фонд оценочных средств для проведения текущего контроля успеваемости, промежуточной аттестации

Контроль качества освоения образовательной программы осуществляется в соответствии с Положением о балльно-рейтинговой системе оценивания результатов учебной деятельности обучающихся.

6.1. Контрольные мероприятия (КМ)

№ КМ	Се-местр	Вид контроля	Название контрольного мероприятия	Вес	Макс. балл	Порядок начисления баллов	Учитывается в ПА
1	5	Текущий контроль	Лабораторная работа 1	0,16	5	0 - студент не выполнил отчет по лабораторной работе; 1 - студент выполнил отчет по	экзамен

						<p>2 - студент выполнил отчет по лабораторной работе в основном без ошибок, не ответил на вопросы при защите;</p> <p>3 - студент выполнил отчет по лабораторной работе без ошибок, не ответил на вопросы при защите;</p> <p>4 - студент выполнил отчет по лабораторной работе без ошибок, ответил не на все вопросы при защите;</p> <p>5 - студент выполнил отчет по лабораторной работе без ошибок, ответил на все вопросы при защите.</p>	
5	5	Текущий контроль	Лабораторная работа 5	0,16	5	<p>0 - студент не выполнил отчет по лабораторной работе;</p> <p>1 - студент выполнил отчет по лабораторной работе с ошибками, не ответил на вопросы при защите;</p> <p>2 - студент выполнил отчет по лабораторной работе в основном без ошибок, не ответил на вопросы при защите;</p> <p>3 - студент выполнил отчет по лабораторной работе без ошибок, не ответил на вопросы при защите;</p> <p>4 - студент выполнил отчет по лабораторной работе без ошибок, ответил не на все вопросы при защите;</p> <p>5 - студент выполнил отчет по лабораторной работе без ошибок, ответил на все вопросы при защите.</p>	экзамен
6	5	Текущий контроль	Лабораторная работа 6	0,2	5	<p>0 - студент не выполнил отчет по лабораторной работе;</p> <p>1 - студент выполнил отчет по лабораторной работе с ошибками, не ответил на вопросы при защите;</p> <p>2 - студент выполнил отчет по лабораторной работе в основном без ошибок, не ответил на вопросы при защите;</p> <p>3 - студент выполнил отчет по лабораторной работе без ошибок, не ответил на вопросы при защите;</p> <p>4 - студент выполнил отчет по лабораторной работе без ошибок, ответил не на все вопросы при защите;</p> <p>5 - студент выполнил отчет по лабораторной работе без ошибок, ответил на все вопросы при защите.</p>	экзамен
7	5	Промежуточная аттестация	Экзамен	-	5	<p>На экзамене студенту дается билет в котором три теоретических вопроса.</p> <p>0 - не ответил ни на один из теоретических вопросов;</p> <p>1 - студент смог ответить на один вопрос с помощью наводящих вопросов преподавателя;</p>	экзамен

					2 - студент ответил на один теоретический вопрос с незначительными ошибками; 3 - студент ответил на два теоретических вопроса с незначительными ошибками; 4 - ответил на все теоретические вопросы с незначительными ошибками; 5 - студент ответил на все теоретические вопросы.	
--	--	--	--	--	---	--

6.2. Процедура проведения, критерии оценивания

Вид промежуточной аттестации	Процедура проведения	Критерии оценивания
экзамен	<p>Экзамен проводится в устной форме. Каждому студенту выдается билет, в котором присутствует по три теоретических вопроса из любого раздела семестра, за который проводится промежуточная аттестация. При неправильном ответе студенту могут быть заданы уточняющие или новые вопросы по той же теме. Количество дополнительных вопросов – не более двух. Количество дополнительных вопросов зависит от полноты ответа, представленного для оценивания. Оценка за экзамен рассчитывается по рейтингу обучающегося по дисциплине R_d на основе рейтинга по текущему контролю $R_{тек}$ по формуле: $R_d = R_{тек}$, где $R_{тек} = 0,16 KM1 + 0,16 KM2 + 0,16 KM3 + 0,16 KM4 + 0,16 KM5 + 0,2 KM6$ рассчитывается на основе баллов, набранных обучающимся по результатам текущего контроля с учетом весового коэффициента. Студент вправе пройти контрольное мероприятие в рамках промежуточной аттестации (зачет/экзамен) для улучшения своего рейтинга, который будет рассчитываться по формуле $R_d = 0,6R_{тек} + 0,4R_{па}$. Шкала перевода рейтинга в оценку: «Отлично» - $R_d = 85 \dots 100\%$; «Хорошо» - $R_d = 75 \dots 84\%$; «Удовлетворительно» - $R_d = 60 \dots 74\%$; «Неудовлетворительно» - $R_d = 0 \dots 59\%$</p>	В соответствии с пп. 2.5, 2.6 Положения

6.3. Паспорт фонда оценочных средств

Компетенции	Результаты обучения	№ KM						
		1	2	3	4	5	6	7
ПК-3	Знает: Основы проектирования аппаратной части микропроцессорных систем основы разработки программного обеспечения основы моделирования мехатронных систем в среде пакетов прикладных программ персонального компьютера.	+	+	+	+	+	+	+
ПК-3	Умеет: Использовать современные информационные технологии, управлять информацией с применением прикладных программ; использовать сетевые компьютерные технологии, базы данных и пакеты прикладных программ.	+	+	+	+	+	+	+
ПК-3	Имеет практический опыт: Применения полученной информации при проектировании элементов микропроцессорного управления промышленными мехатронными системами.	+	+	+	+	+	+	+

Типовые контрольные задания по каждому мероприятию находятся в приложениях.

7. Учебно-методическое и информационное обеспечение дисциплины

Печатная учебно-методическая документация

а) основная литература:

1. Лохов, С. П. Микропроцессоры и их применение в системах управления Ч. 1 Учеб. пособие для специальности 180400 С. П. Лохов; Юж.-Урал. гос. ун-т, Каф. Электропривод и автоматизация промышленных установок; ЮУрГУ. - Челябинск: Издательство ЮУрГУ, 2005. - 106 с.
2. Лохов, С. П. Микропроцессоры и их применение в системах управления Ч. 2 Учеб. пособие С. П. Лохов; Юж.-Урал. гос. ун-т, Каф. Электропривод и автоматизация промышленных установок; ЮУрГУ. - Челябинск: Издательство ЮУрГУ, 2005. - 92, [1] с.

б) дополнительная литература:

1. Корнеев, В. В. Современные микропроцессоры. - 2-е изд. - М.: Нолидж, 2000. - 315 с. ил.

в) отечественные и зарубежные журналы по дисциплине, имеющиеся в библиотеке:

1. Мехатроника, автоматизация, управление теорет. и приклад. науч.-техн. журн. Изд-во "Машиностроение" журнал. - М., 2002-
2. Микроэлектроника науч. журн. Рос. акад. наук, Физико-технол. ин-т журнал. - М.: Наука, 1972-

г) методические указания для студентов по освоению дисциплины:

1. Программируемые логические контроллеры, лабораторный практикум

из них: учебно-методическое обеспечение самостоятельной работы студента:

1. Программируемые логические контроллеры, лабораторный практикум

Электронная учебно-методическая документация

№	Вид литературы	Наименование ресурса в электронной форме	Библиографическое описание
1	Основная литература	Электронно-библиотечная система издательства Лань	Засов, В. А. Микропроцессорная техника : учебное пособие/ В. А. Засов. — Самара : СамГУПС, 2008. — 196 с. — Текст : электронный // Лань : электронно-библиотечная система https://e.lanbook.com/book/130365
2	Основная литература	Электронно-библиотечная система издательства Лань	Коледов, Л.А. Технология и конструкция микросхем, микропроцессоров и микросборок. [Электронный ресурс] : учеб. пособие — Электрон. дан. — СПб. : Лань, 2009. — 400 с. http://e.lanbook.com/book/192
3	Основная литература	Электронно-библиотечная система издательства Лань	Новиков, Ю. В. Основы микропроцессорной техники : учебное пособие / Ю. В. Новиков, П. К. Скоробогатов. — 2-е изд. — Москва : ИНТУИТ, 2016. — 406 с. — ISBN 978-5- 9963-0023-5. — Текст : электронный // Лань : электроннобиблиотечная система https://e.lanbook.com/book/100250

Перечень используемого программного обеспечения:

1. -ТИА Portal v13(бессрочно)

Перечень используемых профессиональных баз данных и информационных справочных систем:

Нет

8. Материально-техническое обеспечение дисциплины

Вид занятий	№ ауд.	Основное оборудование, стенды, макеты, компьютерная техника, предустановленное программное обеспечение, используемое для различных видов занятий
Практические занятия и семинары	812-2 (36)	Высокотехнологичная рабочая станция "Теория и практика формирования и оптимизации мехатронных элементов и систем автоматизации для создания энергоэффективных двигателей и движителей" (1. Станция "Distributing», ПЛК S7-300; 2. Станция «Handling», ПЛК S7-300; 3. Станция «Sorting», ПЛК S7-300; 4. Станция «Testing», ПЛК S7-300; 5. Станция «Processing», ПЛК S7-300; 6. Станция «Buffer», ПЛК S7-300; 7. Станция «Separating», ПЛК S7-300.)
Экзамен	815 (36)	Мультимедийное оборудование: проектор, интерактивная доска, персональный компьютер с предустановленным ПО
Лабораторные занятия	812-2 (36)	Высокотехнологичная рабочая станция "Теория и практика формирования и оптимизации мехатронных элементов и систем автоматизации для создания энергоэффективных двигателей и движителей" (1. Станция "Distributing», ПЛК S7-300; 2. Станция «Handling», ПЛК S7-300; 3. Станция «Sorting», ПЛК S7-300; 4. Станция «Testing», ПЛК S7-300; 5. Станция «Processing», ПЛК S7-300; 6. Станция «Buffer», ПЛК S7-300; 7. Станция «Separating», ПЛК S7-300.)
Лекции	815 (36)	Мультимедийное оборудование: проектор, интерактивная доска, персональный компьютер с предустановленным ПО