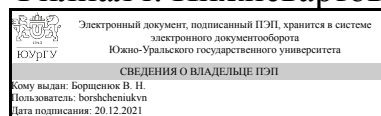


# ЮЖНО-УРАЛЬСКИЙ ГОСУДАРСТВЕННЫЙ УНИВЕРСИТЕТ

УТВЕРЖДАЮ:  
Директор филиала  
Филиал г. Нижневартовск



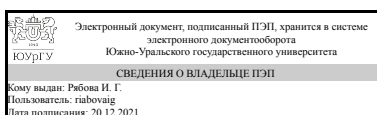
В. Н. Борщенок

## РАБОЧАЯ ПРОГРАММА

дисциплины 1.О.20 Пакеты прикладных программ  
для направления 09.03.04 Программная инженерия  
уровень Бакалавриат  
форма обучения заочная  
кафедра-разработчик Гуманитарные, естественно-научные и технические  
дисциплины

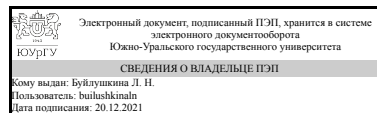
Рабочая программа составлена в соответствии с ФГОС ВО по направлению  
подготовки 09.03.04 Программная инженерия, утверждённым приказом  
Минобрнауки от 19.09.2017 № 920

Зав.кафедрой разработчика,  
к. филос. н., доц.



И. Г. Рябова

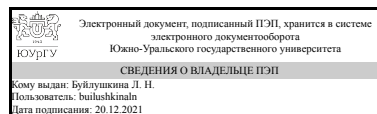
Разработчик программы,  
старший преподаватель



Л. Н. Буйлушкина

СОГЛАСОВАНО

Руководитель направления



Л. Н. Буйлушкина

Нижневартовск

## 1. Цели и задачи дисциплины

Цели изучения дисциплины определены федеральным государственным образовательным стандартом высшего образования и соотнесены с общими целями ОП ВО по направлению подготовки, в рамках которой преподается дисциплина. Целью освоения учебной дисциплины «Пакеты прикладных программ» является развитие профессиональных компетенций, приобретения практических навыков, использования математических пакетов прикладного программного обеспечения для решения задач прикладной математики и информатики, реализующих инновационный характер в высшем образовании. Задачи дисциплины: • приобретение знаний в области наиболее распространённых пакетов прикладных программ, применяемых в математических и экономических исследованиях; • применение широких возможностей пакетов прикладных программ для эффективной научной исследовательской работы; • разработка прикладного программного обеспечения для решения различных математических и экономических задач.

## Краткое содержание дисциплины

В основу курса положено знакомство с интегрированными пакетами прикладных программ и текстовыми редакторами. Рассматриваются программные средства реализации информационных процессов, и программы, позволяющие осуществить решение функциональных и вычислительных задач

## 2. Компетенции обучающегося, формируемые в результате освоения дисциплины

Планируемые результаты освоения ОП ВО (компетенции)	Планируемые результаты обучения по дисциплине
ОПК-2 Способен понимать принципы работы современных информационных технологий и программных средств, в том числе отечественного производства, и использовать их при решении задач профессиональной деятельности	Знает: объектные модели основных приложений, входящих в пакет MS Office; принципы организации взаимодействия между различными приложениями; особенности построения объектно-ориентированных систем; возможности объектно-ориентированного языка. Умеет: использовать офисные приложения в качестве среды разработки программ-надстроек; проектировать и разрабатывать приложения; применять современные пакеты прикладных программ для решения задач математического моделирования физических процессов; визуализировать и интерпретировать результаты вычислительного эксперимента, полученные с применением ППП Имеет практический опыт: применения навыков программирования на VBA в среде MS Office; навыками применения пакетов прикладных программ для решения практических задач
ОПК-6 Способен разрабатывать алгоритмы и программы, пригодные для практического использования, применять основы информатики и программирования к проектированию,	Знает: содержание действующих российских и международных стандартов в области программных средств; виды пакетов прикладных программ для использования их в своей

<p>конструированию и тестированию программных продуктов</p>	<p>профессиональной деятельности; входные языки и использование их для программирования в среде выбранных пакетов; интеграцию выбранных пакетов с другими программами. Умеет: ориентироваться в среде выбранных программных продуктов; применять современные пакеты прикладных программ для решения расчетных и графических задач, использовать сопутствующие языки программирования для создания приложений; Имеет практический опыт: разработки алгоритма поставленной задачи и реализации его средствами автоматизированного проектирования; проведения тестирования программного модуля по определенному сценарию</p>
---	---

### 3. Место дисциплины в структуре ОП ВО

Перечень предшествующих дисциплин, видов работ учебного плана	Перечень последующих дисциплин, видов работ
<p>1.О.16.01 Основы программирования, 1.О.12 Информатика, Учебная практика, технологическая (проектно-технологическая) практика (2 семестр)</p>	<p>ФД.02 Справочно-правовая система "КонсультантПлюс", 1.О.16.03 Объектно-ориентированное программирование, ФД.01 Академия интернета вещей, 1.О.21 Операционные системы</p>

Требования к «входным» знаниям, умениям, навыкам студента, необходимым при освоении данной дисциплины и приобретенным в результате освоения предшествующих дисциплин:

Дисциплина	Требования
<p>1.О.16.01 Основы программирования</p>	<p>Знает: среды программирования для создания программ на языках высокого уровня; основные широко распространенные операционные системы, принципы их работы, понятие об алгоритме, этапах решения задач на компьютере, основных алгоритмических структур., основные конструкции языка программирования высокого уровня, основные компоненты современной среды программирования; состав, назначение функциональных компонентов и программного обеспечения персонального компьютера, в том числе отечественного производства; основные возможности современных интегрированных сред разработки программного обеспечения на языках высокого уровня Умеет: устанавливать среду программирования, создавать и отлаживать программы в среде программирования; устанавливать и настраивать операционную систему, создавать прикладные программы, составлять арифметические выражения в линейной записи, проектировать программу,</p>

	<p>кодировать программу, осуществлять тестирование программы, а также отлаживать программу с использованием инструментов среды программирования; использовать программные и аппаратные средства персонального компьютера; применять типовые программные средства сервисного назначения; выбирать современные информационные технологии и программные средства, в том числе отечественного производства при решении задач профессиональной деятельности Имеет практический опыт: установки и использования среды программирования; использования основных видов интерфейсов операционной системы Windows, написания программ линейных процессов, ветвлений., работы с современной средой программирования, проектирования и решения простых задач; владения навыками применения современных информационных технологий и программных средств, в том числе отечественного производства, при решении задач профессиональной деятельности; работы с основными современными интегрированными средами разработки программного обеспечения на языках высокого уровня, разработки, отладки и развёртывания программного обеспечения в операционных системах семейства Windows и Linux</p>
1.О.12 Информатика	<p>Знает: процессы жизненного цикла программ; проектирование алгоритмов и программ; значение моделирования, алгоритмизации и программирования при решении задач в профессиональной области; элементы программирования на алгоритмическом языке высокого уровня. , современные информационные технологии и программные средства, в том числе отечественного производства при решении задач профессиональной деятельности Умеет: проектировать алгоритмы, программы, текстов и документации, выбирать современные информационные технологии и программные средства, в том числе отечественного производства при решении задач профессиональной деятельности Имеет практический опыт: реализации простейших алгоритмов, применения современных информационных технологий и программных средств, в том числе отечественного производства, при решении задач профессиональной деятельности</p>
Учебная практика, технологическая (проектно-технологическая) практика (2 семестр)	<p>Знает: современные информационные технологии и программные средства, в том числе отечественного производства при решении задач профессиональной деятельности., теоретические</p>

основы поиска, хранения, и анализа информации, принципы, методы и средства решения стандартных задач профессиональной деятельности на основе информационной и библиографической культуры с применением информационно-коммуникационных технологий и с учетом основных требований информационной безопасности, основные стандарты оформления технической документации на различных стадиях жизненного цикла информационной системы, основные языки программирования, современные программные среды разработки информационных систем и технологий, основы системного администрирования, современные стандарты информационного взаимодействия систем, основные концепции, принципы и факты, связанные с информатикой

Умеет: выбирать современные информационные технологии и программные средства, в том числе отечественного производства при решении задач профессиональной деятельности, применять методы поиска и хранения информации с использованием современных информационных технологий, решать стандартные задачи профессиональной деятельности на основе информационной и библиографической культуры с применением информационно-коммуникационных технологий и с учетом основных требований информационной безопасности, применять стандарты оформления технической документации на различных стадиях жизненного цикла информационной системы, применять языки программирования, современные программные среды разработки информационных систем и технологий для автоматизации бизнес-процессов, решения прикладных задач различных классов, выполнять параметрическую настройку информационных и автоматизированных систем, применять основные концепции, принципы и факты, связанные с информатикой, в практической деятельности

Имеет практический опыт: применения современных информационных технологий и программных средств, в том числе отечественного производства, при решении задач профессиональной деятельности, поиска, хранения и анализа информации с использованием современных информационных технологий, подготовки обзоров, аннотаций, составления рефератов, научных докладов, публикаций, и библиографии по научно-исследовательской работе с учетом требований информационной безопасности, составления технической документации на различных этапах жизненного цикла информационной системы,

	программирования, отладки и тестирования прототипов программно-технических комплексов задач, инсталляции программного и аппаратного обеспечения информационных и автоматизированных систем, применения основных концепций, принципов и фактов, связанные с информатикой, в профессиональной деятельности
--	--

#### 4. Объём и виды учебной работы

Общая трудоемкость дисциплины составляет 2 з.е., 72 ч., 12,25 ч. контактной работы

Вид учебной работы	Всего часов	Распределение по семестрам в часах	
		Номер семестра	
		4	
Общая трудоёмкость дисциплины	72	72	
<i>Аудиторные занятия:</i>	8	8	
Лекции (Л)	4	4	
Практические занятия, семинары и (или) другие виды аудиторных занятий (ПЗ)	4	4	
Лабораторные работы (ЛР)	0	0	
<i>Самостоятельная работа (СРС)</i>	59,75	59,75	
с применением дистанционных образовательных технологий	0		
Подготовка к зачету	20	20	
Самостоятельное выполнение практических работ	24	24	
Подготовка к выполнению практических работ	15,75	15.75	
Консультации и промежуточная аттестация	4,25	4,25	
Вид контроля (зачет, диф.зачет, экзамен)	-	зачет	

#### 5. Содержание дисциплины

№ раздела	Наименование разделов дисциплины	Объем аудиторных занятий по видам в часах			
		Всего	Л	ПЗ	ЛР
1	Программные средства реализации информационных процессов, решение функциональных и вычислительных задач	8	4	4	0

##### 5.1. Лекции

№ лекции	№ раздела	Наименование или краткое содержание лекционного занятия	Кол-во часов
1	1	Табличный процессор MS Excel. Осуществление вычислений с помощью стандартных функций; использование формул; использование в формулах абсолютных и относительных ссылок; осуществление вычислений для различных типов данных. Построение диаграмм различных типов; применение возможности сортировки и фильтрации данных;	1

		программирование собственных функций; создание элементов управления и макросов.	
1	1	Текстовый редактор MS Word. Ввод и редактирование текста, работа с текстовыми блоками; установка основных параметров форматирования шрифтов, абзацев, страниц, таблиц; создание, внедрение формул, рисунков, гиперссылок, макросов, полей; работа с составными документами.	1
2	1	Математический редактор MathCAD. Основные возможности пакета программ по автоматизации математических расчетов, назначение, интерфейс, визуализация данных (MathCAD)	2

## 5.2. Практические занятия, семинары

№ занятия	№ раздела	Наименование или краткое содержание практического занятия, семинара	Кол-во часов
1	1	Практическая работа № 1. Текстовый процессор MS Word. Ввод и редактирование текста, работа с текстовыми блоками; установка основных параметров форматирования шрифтов, абзацев, страниц, таблиц.	1
1	1	Практическая работа № 4. Табличный процессор MS Excel. Осуществление вычислений с помощью стандартных функций; использование формул; использование в формулах абсолютных и относительных ссылок; осуществление вычислений для различных типов данных. Табличный процессор MS Excel. Программирование собственных функций; создание элементов управления и макросов.	1
2	1	Практическая работа № 2. Математический редактор MathCAD. Использование стандартных средств программы для решения прикладных задач. Практическая работа № 3. Математический редактор MathCAD. Реализация функциональных и вычислительных задач средствами программирования; использование численного и символьного процессоров.	2

## 5.3. Лабораторные работы

Не предусмотрены

## 5.4. Самостоятельная работа студента

Выполнение СРС			
Подвид СРС	Список литературы (с указанием разделов, глав, страниц) / ссылка на ресурс	Семестр	Кол-во часов
Подготовка к зачету	ЭУМД осн.лит. 1 стр. 133-137; осн.лит 2 стр. 111-147; 148-317; доп.лит 3. стр. 70-123; доп.лит. 4 стр. 50-65	4	20
Самостоятельное выполнение практических работ	ЭУМД осн.лит. 1 стр. 133-137; осн.лит 2 стр. 111-147; 148-317; доп.лит 3. стр. 70-123; доп.лит. 4 стр. 50-65	4	24
Подготовка к выполнению практических работ	ЭУМД осн.лит. 1 стр. 133-137; осн.лит 2 стр. 111-147; 148-317; доп.лит 3. стр. 70-123; доп.лит. 4 стр. 50-65	4	15,75

## 6. Текущий контроль успеваемости, промежуточная аттестация

Контроль качества освоения образовательной программы осуществляется в соответствии с Положением о балльно-рейтинговой системе оценивания результатов учебной деятельности обучающихся.

### 6.1. Контрольные мероприятия (КМ)

№ КМ	Се-местр	Вид контроля	Название контрольного мероприятия	Вес	Макс. балл	Порядок начисления баллов	Учи-тыва-ется в ПА
1	4	Текущий контроль	Практическая работа №1. Текстовый процессор MS Word.	0,2	10	Максимальный балл — 10 баллов. Выставляется за самостоятельное, правильное, аргументированное, четко обоснованное решение и правильные ответы на большую часть вопросов (100%) правильных ответов). 9 баллов. Выставляется за самостоятельное, правильное, аргументированное, четко обоснованное решение и правильные ответы на большую часть вопросов (90%) правильных ответов). 8 баллов. Выставляется за самостоятельное, правильное, аргументированное, четко обоснованное решение и правильные ответы на большую часть вопросов (80%) правильных ответов). 7 баллов. Выставляется за самостоятельное, правильное, аргументированное, четко обоснованное решение и правильные ответы на большую часть вопросов (70%) правильных ответов). Минимальный балл — 6 баллов. Выставляется за самостоятельное, правильное, аргументированное, четкое обоснованное решение и правильные ответы на большую часть вопросов (60%) правильных ответов).	зачет
2	4	Текущий контроль	Практическая работа № 2. Математический редактор MathCAD.	0,2	10	Максимальный балл — 10 баллов. Выставляется за самостоятельное, правильное, аргументированное, четко обоснованное решение и правильные ответы на большую часть вопросов (100%) правильных ответов). 9 баллов. Выставляется за самостоятельное, правильное, аргументированное, четко обоснованное решение и правильные ответы на большую часть вопросов (90%) правильных ответов). 8 баллов. Выставляется за самостоятельное, правильное, аргументированное, четко обоснованное решение и правильные ответы на	зачет



						<p>большую часть вопросов (80%) правильных ответов). 7 баллов.</p> <p>Выставляется за самостоятельное, правильное, аргументированное, четко обоснованное решение и правильные ответы на большую часть вопросов (70%) правильных ответов). Минимальный балл — 6 баллов.</p> <p>Выставляется за самостоятельное, зачет правильное, аргументированное, четко обоснованное решение и правильные ответы на большую часть вопросов (60%) правильных ответов).</p>	
3	4	Текущий контроль	<p>Практическая работа № 3. Математический редактор MathCAD.</p>	0,2	10	<p>Максимальный балл — 10 баллов.</p> <p>Выставляется за самостоятельное, правильное, аргументированное, четко обоснованное решение и правильные ответы на большую часть вопросов (100%) правильных ответов). 9 баллов.</p> <p>Выставляется за самостоятельное, правильное, аргументированное, четко обоснованное решение и правильные ответы на большую часть вопросов (90%) правильных ответов). 8 баллов.</p> <p>Выставляется за самостоятельное, правильное, аргументированное, четко обоснованное решение и правильные ответы на большую часть вопросов (80%) правильных ответов). 7 баллов.</p> <p>Выставляется за самостоятельное, правильное, аргументированное, четко обоснованное решение и правильные ответы на большую часть вопросов (70%) правильных ответов). Минимальный балл — 6 баллов.</p> <p>Выставляется за самостоятельное, зачет правильное, аргументированное, четко обоснованное решение и правильные ответы на большую часть вопросов (60%) правильных ответов).</p>	зачет
4	4	Текущий контроль	<p>Практическая работа № 4. Табличный процессор MS Excel</p>	0,4	10	<p>Максимальный балл — 10 баллов.</p> <p>Выставляется за самостоятельное, правильное, аргументированное, четко обоснованное решение и правильные ответы на большую часть вопросов (100%) правильных ответов). 9 баллов.</p> <p>Выставляется за самостоятельное, правильное, аргументированное, четко обоснованное решение и правильные ответы на большую часть вопросов (90%) правильных ответов). 8 баллов.</p> <p>Выставляется за самостоятельное, правильное, аргументированное, четко обоснованное решение и правильные ответы на большую часть вопросов (80%) правильных ответов). 7 баллов.</p>	зачет

						Выставляется за самостоятельное, правильное, аргументированное, четко обоснованное решение и правильные ответы на большую часть вопросов (70% правильных ответов). Минимальный балл — 6 баллов. Выставляется за самостоятельное, зачет правильное, аргументированное, четко обоснованное решение и правильные ответы на большую часть вопросов (60% правильных ответов).	
5	4	Промежуточная аттестация	зачет	-	5	<p>При тестировании:  Отлично: 86-100% правильных ответов  Хорошо: 65-85% правильных ответов  Удовлетворительно: 60-64% правильных ответов  Неудовлетворительно: менее 60% правильных ответов</p> <p>При ответе на вопросы:  Студент ответил на все вопросы без ошибок - 5 баллов (зачтено); студент ответил на вопросы не в полном (80 %) объеме или с ошибками - 4 балла (зачтено); студент ответил на вопросы в объеме 60- 80% - 3 балла (зачтено). студент ответил на вопросы в объеме менее 60% - 2 балла (не зачтено)</p>	зачет

## 6.2. Процедура проведения, критерии оценивания

Вид промежуточной аттестации	Процедура проведения	Критерии оценивания
зачет	<p>на зачете происходит оценивание учебной деятельности обучающихся по дисциплине на основе полученных оценок за контрольно-рейтинговые мероприятия текущего контроля.</p> <p>При оценивании результатов учебной деятельности обучающегося по дисциплине используется балльно-рейтинговая система оценивания результатов учебной деятельности обучающихся (утв. приказом ректора от 24.05.2019 № 179) Зачтено: рейтинг обучающегося за мероприятие больше или равен 60%. Не зачтено: рейтинг обучающегося за мероприятие меньше 60%</p>	В соответствии с пп. 2.5, 2.6 Положения

## 6.3. Оценочные материалы

Компетенции	Результаты обучения	№ КМ				
		1	2	3	4	5
ОПК-2	Знает: объектные модели основных приложений, входящих в пакет MS Office; принципы организации взаимодействия между различными приложениями; особенности построения объектно-ориентированных систем; возможности объектно-ориентированного языка.		+	+	+	+
ОПК-2	Умеет: использовать офисные приложения в качестве среды разработки программ-надстроек; проектировать и разрабатывать приложения; применять		+	+	+	+

	современные пакеты прикладных программ для решения задач математического моделирования физических процессов; визуализировать и интерпретировать результаты вычислительного эксперимента, полученные с применением ППП				
ОПК-2	Имеет практический опыт: применения навыков программирования на VBA в среде MS Office; навыками применения пакетов прикладных программ для решения практических задач	++	++	++	++
ОПК-6	Знает: содержание действующих российских и международных стандартов в области программных средств; виды пакетов прикладных программ для использования их в своей профессиональной деятельности; входные языки и использование их для программирования в среде выбранных пакетов; интеграцию выбранных пакетов с другими программами.	++	++	++	++
ОПК-6	Умеет: ориентироваться в среде выбранных программных продуктов; применять современные пакеты прикладных программ для решения расчетных и графических задач, использовать сопутствующие языки программирования для создания приложений;	++	++	++	++
ОПК-6	Имеет практический опыт: разработки алгоритма поставленной задачи и реализации его средствами автоматизированного проектирования; проведения тестирования программного модуля по определенному сценарию	++	++	++	++

Фонды оценочных средств по каждому контрольному мероприятию находятся в приложениях.

## 7. Учебно-методическое и информационное обеспечение дисциплины

### Печатная учебно-методическая документация

а) *основная литература:*

Не предусмотрена

б) *дополнительная литература:*

Не предусмотрена

в) *отечественные и зарубежные журналы по дисциплине, имеющиеся в библиотеке:*

Не предусмотрены

г) *методические указания для студентов по освоению дисциплины:*

1. Пакеты прикладных программ: методические указания по выполнению самостоятельной работы для обучающихся по направлению 09.03.01 Информатика и вычислительная техника, 09.03.04 Программная инженерия/ Л.Н.Буйлушкина Нижневартовск, 2021. – 9 с.

*из них: учебно-методическое обеспечение самостоятельной работы студента:*

1. Пакеты прикладных программ: методические указания по выполнению самостоятельной работы для обучающихся по направлению 09.03.01 Информатика и вычислительная техника, 09.03.04 Программная инженерия/ Л.Н.Буйлушкина Нижневартовск, 2021. – 9 с.

### Электронная учебно-методическая документация

№	Вид литературы	Наименование ресурса в электронной	Библиографическое описание
---	----------------	------------------------------------	----------------------------

		форме	
1	Основная литература	Электронно-библиотечная система издательства Лань	Зубкова, Т. М. Технология разработки программного обеспечения : учебное пособие / Т. М. Зубкова. — Санкт-Петербург : Лань, 2019. — 324 с. <a href="https://e.lanbook.com/book/122176">https://e.lanbook.com/book/122176</a>
2	Основная литература	Электронно-библиотечная система издательства Лань	Информационные технологии. Базовый курс : учебник для вузов / А. В. Костюк, С. А. Бобонец, А. В. Флегонтов, А. К. Черных. — 3-е изд., стер. — Санкт-Петербург : Лань, 2021. — 604 с. — ISBN 978-5-8114-8776-9. <a href="https://e.lanbook.com/book/180821">https://e.lanbook.com/book/180821</a>
3	Дополнительная литература	Электронно-библиотечная система издательства Лань	Лопатин, В. М. Информатика для инженеров : учебное пособие / В. М. Лопатин. — Санкт-Петербург : Лань, 2019. — 172 с. — ISBN 978-5-8114-3463-3. <a href="https://e.lanbook.com/book/115517">https://e.lanbook.com/book/115517</a>
4	Дополнительная литература	Электронно-библиотечная система издательства Лань	Антонопулос, А. М. Осваиваем биткойн. Программирование блокчейна / А. М. Антонопулос ; перевод с английского А. В. Снастина. — Москва : ДМК Пресс, 2018. — 428 с. — ISBN 978-5-94074-965-3. <a href="https://e.lanbook.com/book/112924">https://e.lanbook.com/book/112924</a>
5	Дополнительная литература	Электронно-библиотечная система издательства Лань	Применение пакета прикладных программ для кинематического анализа и синтеза механизмов технологических машин : учебное пособие / Ю. И. Подгорный, В. Ю. Скиба, Е. А. Зверев, Т. Г. Мартынова. — Новосибирск : НГТУ, 2016. — 76 с. — ISBN 978-5-7782-3032-3. <a href="https://e.lanbook.com/book/118235">https://e.lanbook.com/book/118235</a>
6	Дополнительная литература	Электронно-библиотечная система издательства Лань	Болотнов, А. М. Разработка программных приложений в среде BlackBox : учебное пособие / А. М. Болотнов. — Санкт-Петербург : Лань, 2018. — 144 с. — ISBN 978-5-8114-3221-9. <a href="https://e.lanbook.com/book/109615">https://e.lanbook.com/book/109615</a>

Перечень используемого программного обеспечения:

1. Microsoft-Office(бессрочно)
2. ФГАОУ ВО "ЮУрГУ (НИУ)"-Портал "Электронный ЮУрГУ" (<https://edu.susu.ru>)(бессрочно)
3. PTC-MathCAD(бессрочно)

Перечень используемых профессиональных баз данных и информационных справочных систем:

1. -Консультант Плюс (Нижевартовск)(бессрочно)

## 8. Материально-техническое обеспечение дисциплины

Вид занятий	№ ауд.	Основное оборудование, стенды, макеты, компьютерная техника, предустановленное программное обеспечение, используемое для различных видов занятий
Лекции		Оборудование и технические средства обучения: 1. комплект компьютерного оборудования (системный блок, монитор, клавиатура, мышь) с выходом в Интернет и доступом в информационно-образовательную среду университета ; 2. проектор; 3. экран; 4. акустическая система – 1. Программное обеспечение: ОС Windows 7 Professional; AutoCAD 12 учебная версия (сетевая лицензия); Autodesk Inventor Professional 2012; Компас -3D LT v-10; MathCAD 14; Scilab – 5.5.2; Free

	Pascal; Lazarus; SWI-Prolog; MS SQL Server 2008R2; Vissim 3.0; 1С Предприятие 8; Oracle VM VirtualBox; Microsoft Office 2010; Информационно-правовая база «Консультант – Плюс»
Практические занятия и семинары	Оборудование и технические средства обучения: 1. комплект компьютерного оборудования (системный блок, монитор, клавиатура, мышь) с выходом в Интернет и доступом в информационно- образовательную среду университета ; 2. проектор; 3. экран; 4. акустическая система – 1. Программное обеспечение: ОС Windows 7 Professional; AutoCAD 12 учебная версия (сетевая лицензия); Autodesk Inventor Professional 2012; Компас -3D LT v-10; MathCAD 14; Scilab – 5.5.2; Free Pascal; Lazarus; SWI-Prolog; MS SQL Server 2008R2; Vissim 3.0; 1С Предприятие 8; Oracle VM VirtualBox; Microsoft Office 2010; Информационно-правовая база «Консультант – Плюс»