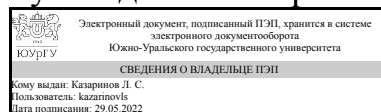


ЮЖНО-УРАЛЬСКИЙ ГОСУДАРСТВЕННЫЙ УНИВЕРСИТЕТ

УТВЕРЖДАЮ:
Руководитель направления



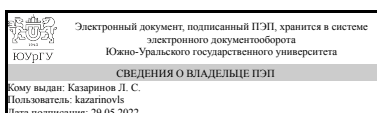
Л. С. Казаринов

РАБОЧАЯ ПРОГРАММА

дисциплины 1.Ф.08 Автоматизированные системы управления технологическими процессами
для направления 27.03.04 Управление в технических системах
уровень Бакалавриат
форма обучения заочная
кафедра-разработчик Автоматика и управление

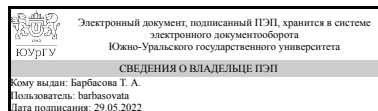
Рабочая программа составлена в соответствии с ФГОС ВО по направлению подготовки 27.03.04 Управление в технических системах, утверждённым приказом Минобрнауки от 31.07.2020 № 871

Зав.кафедрой разработчика,
д.техн.н., проф.



Л. С. Казаринов

Разработчик программы,
д.техн.н., доц., профессор



Т. А. Барбасова

1. Цели и задачи дисциплины

Целью преподавания дисциплины является обзор алгоритмического и программного обеспечения функциональных задач современных АИУС технологическими процессами. Задачи: 1) обзор структур построения современных АИУС; 2) изучение программного обеспечения контроллеров; 3) идентификация и оптимизация в АИУС; 4) интеллектуальные технологии в АИУС; 5) принципы системного проектирования АИУС.

Краткое содержание дисциплины

1. Основные понятия. Общая структура АИУС ТП. Полевой уровень АИУС ТП. Основные характеристики современных АИУС ТП. 2. Программное обеспечение контроллеров непрерывных процессов и секвенциально-логического управления. 3. Фильтрация сигналов. Экспоненциальная фильтрация, цифровые фильтры в базе показательных функций, ПИД-регулятор на основе цифровой фильтрации, наблюдатели состояния линейных объектов управления. 4. Многосвязное регулирование. Автономное регулирование в сложных системах, компенсация возмущений и линеаризация нелинейных характеристик объектов управления. 5. Средства идентификации и оптимизации. 6. Нечеткая логика. Нечеткие законы управления, структура нечетких систем управления. 7. Нейронные сети. Общая структура нейронных сетей, алгоритм обратного распространения ошибок, схемы использования нейронных сетей в системах управления. 8. Проектирование АИУС. Системный подход к проектированию АИУС. Информационные технологии в проектировании АИУС.

2. Компетенции обучающегося, формируемые в результате освоения дисциплины

Планируемые результаты освоения ОП ВО (компетенции)	Планируемые результаты обучения по дисциплине
ПК-3 Способен осуществлять проектирование и разработку программно-технического обеспечения для АСУ ТП	Знает: как осуществлять разработку программно-технического обеспечения для АСУ ТП с использованием автоматизированных информационно-управляющих систем Умеет: выполнять работы в области разработки программно-технического обеспечения для АСУ ТП с использованием автоматизированных информационно-управляющих систем Имеет практический опыт: работы в области разработки программно-технического обеспечения для АСУ ТП с использованием автоматизированных информационно-управляющих систем

3. Место дисциплины в структуре ОП ВО

Перечень предшествующих дисциплин, видов работ учебного плана	Перечень последующих дисциплин, видов работ
ФД.01 Геоинформационные системы	Не предусмотрены

Требования к «входным» знаниям, умениям, навыкам студента, необходимым при освоении данной дисциплины и приобретенным в результате освоения предшествующих дисциплин:

Дисциплина	Требования
ФД.01 Геоинформационные системы	Знает: как осуществлять проектирование и разработку программно-технического обеспечения для АСУ ТП с использованием геоинформационных систем Умеет: выполнять работы в области проектирования и разработки программно-технического обеспечения для АСУ ТП с использованием геоинформационных систем Имеет практический опыт: работы в области разработки программно-технического обеспечения для АСУ ТП с использованием геоинформационных систем

4. Объём и виды учебной работы

Общая трудоемкость дисциплины составляет 2 з.е., 72 ч., 12,25 ч. контактной работы

Вид учебной работы	Всего часов	Распределение по семестрам в часах	
		Номер семестра	
		8	
Общая трудоёмкость дисциплины	72	72	
<i>Аудиторные занятия:</i>	8	8	
Лекции (Л)	4	4	
Практические занятия, семинары и (или) другие виды аудиторных занятий (ПЗ)	0	0	
Лабораторные работы (ЛР)	4	4	
<i>Самостоятельная работа (СРС)</i>	59,75	59,75	
Подготовка к лабораторным работам, оформление отчетов	20,75	20,75	
Подготовка к зачету	39	39	
Консультации и промежуточная аттестация	4,25	4,25	
Вид контроля (зачет, диф.зачет, экзамен)	-	зачет	

5. Содержание дисциплины

№ раздела	Наименование разделов дисциплины	Объем аудиторных занятий по видам в часах			
		Всего	Л	ПЗ	ЛР
1	Общая характеристика автоматизированных информационно-управляющих систем	1	1	0	0
2	Обеспечивающие подсистемы ИУС и их характеристики	1	1	0	0
3	Обработка информации и выработка управляющих решений в АИУС	5	1	0	4
4	Системное проектирование информационно-	1	1	0	0

	управляющих систем				
--	--------------------	--	--	--	--

5.1. Лекции

№ лекции	№ раздела	Наименование или краткое содержание лекционного занятия	Кол-во часов
1	1	Основные понятия. Общая структура АСУ ТП. Полевой уровень АСУ ТП. Основные характеристики современных АСУ ТП.	1
2	2	Программное обеспечение. Программное обеспечение контроллеров непрерывных процессов и секвенциально-логического управления.	1
3	3	Фильтрация сигналов. Экспоненциальная фильтрация, цифровые фильтры в базе показательных функций, ПИД-регулятор на основе цифровой фильтрации, наблюдатели состояния линейных объектов управления.	0,25
4	3	Многосвязное регулирование. Автономное регулирование в сложных системах, компенсация возмущений и линеаризация нелинейных характеристик объектов управления.	0,25
5	3	Средства идентификации и оптимизации. Идентификация в Excel зависимостей на основе статистики (уравнения регрессии, метод наименьших квадратов). Решение задач оптимизации в Excel.	0,25
6	3	Нечеткая логика. Нечеткие законы управления, структура нечетких систем управления. Нейронные сети. Общая структура нейронных сетей, алгоритм обратного распространения ошибок, схемы использования нейронных сетей в системах управления.	0,25
7	4	Проектирование АИУС. Системный подход к проектированию АИУС. Информационные технологии в проектировании АИУС.	1

5.2. Практические занятия, семинары

Не предусмотрены

5.3. Лабораторные работы

№ занятия	№ раздела	Наименование или краткое содержание лабораторной работы	Кол-во часов
1	3	Ознакомительная работа	0,5
2	3	Ознакомление с основами конфигурирования DeltaV. Работа в DeltaV Explorer, DeltaV Control Studio.	0,5
3	3	Создание бака с жидкостью с использованием аналоговых плат ввода/вывода. Работа в DeltaV Control Studio и DeltaV Operate.	0,5
4	3	Создание отсечного клапана с использованием дискретных плат ввода/вывода. Работа в DeltaV Control Studio и DeltaV Operate.	0,5
5	3	Добавление анимации клапана, изменение уровня жидкости в баке. Алармы.	0,5
6	3	Создание двигателя с использованием дискретных плат ввода/вывода. Добавление блокировки.	0,5
7	3	Создание ПИД клапана с использованием аналоговых плат ввода/вывода. Работа в DeltaV Control Studio и DeltaV Operate. Настройка регулятора.	0,5
8	3	Диаграммы функциональных последовательностей. Работа в DeltaV Control Studio. Создание диаграммы функциональной последовательности на запуск системы.	0,5

5.4. Самостоятельная работа студента

Выполнение СРС			
Подвид СРС	Список литературы (с указанием разделов, глав, страниц) / ссылка на ресурс	Семестр	Кол-во часов
Подготовка к лабораторным работам, оформление отчетов	Казаринов Л.С. Автоматизированные информационно-управляющие системы: учебное пособие к лабораторным работам / Т.А. Барбасова Д.А. Шнайдер. Челябинск: Изд-ство ЮУрГУ, 2008. Часть I	8	20,75
Подготовка к зачету	Казаринов Л.С. Автоматизированные информационно-управляющие системы: учебное пособие к лабораторным работам / Т.А. Барбасова Д.А. Шнайдер. Челябинск: Изд-ство ЮУрГУ, 2008. Часть I	8	39

6. Фонд оценочных средств для проведения текущего контроля успеваемости, промежуточной аттестации

Контроль качества освоения образовательной программы осуществляется в соответствии с Положением о балльно-рейтинговой системе оценивания результатов учебной деятельности обучающихся.

6.1. Контрольные мероприятия (КМ)

№ КМ	Се-местр	Вид контроля	Название контрольного мероприятия	Вес	Макс. балл	Порядок начисления баллов	Учитывается в ПА
1	8	Промежуточная аттестация	Работа №1	-	5	Максимальное количество баллов за каждую практическую работу (в %) – 100. Критерии начисления баллов: 1) Правильность и полнота выполнения (критерий является блокирующим - при оценке критерия 0% дальнейшая оценка работы не производится, и общее количество баллов за работу приравнивается к 0)– до 20% баллов: Работа выполнена полностью правильно – 20%. В работе допущена 1 ошибка – 10%. В работе больше одной ошибки или выполнена не полностью – 0%. 2) Время сдачи отчета о практической работе – до 2-х баллов: Работа сдана студентом вовремя и не более чем с одной ошибкой (следующее занятие) – 20%. Работа сдана студентом – 10%. Работа не	зачет

					<p>сдана студентом – 0%.</p> <p>3) Оформление текста отчета или файла с результатами практической работы – до 20%: Оформление текста отчета полностью соответствует техническим требованиям к выполнению учебной документации – 20%. Оформление текста отчета в большей степени соответствует техническим требованиям к выполнению учебной документации – 10%. Оформление текста отчета в большей степени не соответствует техническим требованиям к выполнению учебной документации – 0%.</p> <p>4) Защита отчета – 40%: Правильно даны ответы на 100% вопросов – 40%. Правильных ответов $\geq 85\%$ – 30%. Правильных ответов $\geq 70\%$ – 20%. Правильных ответов $\geq 55\%$ – 10%. Правильных ответов $< 55\%$ – 0%. Защита отчетов осуществляется путем ответа на вопросы по проделанной работе.</p>		
2	8	Промежуточная аттестация	Ознакомление с основами конфигурирования DeltaV. Работа в DeltaV Explorer, DeltaV Control Studio.	-	5	<p>Максимальное количество баллов за каждую практическую работу (в %) – 100.</p> <p>Критерии начисления баллов:</p> <p>1) Правильность и полнота выполнения (критерий является блокирующим - при оценке критерия 0% дальнейшая оценка работы не производится, и общее количество баллов за работу приравнивается к 0)– до 20% баллов: Работа выполнена полностью правильно – 20%. В работе допущена 1 ошибка – 10%. В работе больше одной ошибки или выполнена не полностью – 0%.</p> <p>2) Время сдачи отчета о практической работе – до 2-х баллов: Работа сдана студентом вовремя и не более чем с одной ошибкой (следующее занятие) – 20%. Работа сдана студентом – 10%. Работа не сдана студентом – 0%.</p> <p>3) Оформление текста отчета или файла с результатами практической работы – до 20%: Оформление текста отчета полностью соответствует техническим требованиям к выполнению учебной документации – 20%. Оформление текста отчета в большей степени соответствует техническим требованиям к</p>	зачет

					<p>выполнению учебной документации – 10%. Оформление текста отчета в большей степени не соответствует техническим требованиям к выполнению учебной документации – 0%.</p> <p>4) Защита отчета – 40%: Правильно даны ответы на 100% вопросов – 40%. Правильных ответов $\geq 85\%$ – 30%. Правильных ответов $\geq 70\%$ – 20%. Правильных ответов $\geq 55\%$ – 10%. Правильных ответов $< 55\%$ – 0%. Защита отчетов осуществляется путем ответа на вопросы по проделанной работе.</p>		
3	8	Промежуточная аттестация	Создание бака с жидкостью с использованием аналоговых плат ввода/вывода. Работа в DeltaV Control Studio и DeltaV Operate.	-	5	<p>Максимальное количество баллов за каждую практическую работу (в %) – 100.</p> <p>Критерии начисления баллов:</p> <p>1) Правильность и полнота выполнения (критерий является блокирующим - при оценке критерия 0% дальнейшая оценка работы не производится, и общее количество баллов за работу приравнивается к 0)– до 20% баллов: Работа выполнена полностью правильно – 20%. В работе допущена 1 ошибка – 10%. В работе больше одной ошибки или выполнена не полностью – 0%.</p> <p>2) Время сдачи отчета о практической работе – до 2-х баллов: Работа сдана студентом вовремя и не более чем с одной ошибкой (следующее занятие) – 20%. Работа сдана студентом – 10%. Работа не сдана студентом – 0%.</p> <p>3) Оформление текста отчета или файла с результатами практической работы – до 20%: Оформление текста отчета полностью соответствует техническим требованиям к выполнению учебной документации – 20%. Оформление текста отчета в большей степени соответствует техническим требованиям к выполнению учебной документации – 10%. Оформление текста отчета в большей степени не соответствует техническим требованиям к выполнению учебной документации – 0%.</p> <p>4) Защита отчета – 40%: Правильно даны ответы на 100% вопросов – 40%. Правильных ответов $\geq 85\%$ – 30%. Правильных ответов $\geq 70\%$ –</p>	зачет

						20% Правильных ответов $\geq 55\%$ – 10%. Правильных ответов $< 55\%$ – 0%. Защита отчетов осуществляется путем ответа на вопросы по проделанной работе.	
4	8	Промежуточная аттестация	Создание отсечного клапана с использованием дискретных плат ввода/вывода. Работа в DeltaV Control Studio и DeltaV Operate.	-	5	<p>Максимальное количество баллов за каждую практическую работу (в %) – 100.</p> <p>Критерии начисления баллов:</p> <p>1) Правильность и полнота выполнения (критерий является блокирующим - при оценке критерия 0% дальнейшая оценка работы не производится, и общее количество баллов за работу приравнивается к 0)– до 20% баллов: Работа выполнена полностью правильно – 20%. В работе допущена 1 ошибка – 10%. В работе больше одной ошибки или выполнена не полностью – 0%.</p> <p>2) Время сдачи отчета о практической работе – до 2-х баллов: Работа сдана студентом вовремя и не более чем с одной ошибкой (следующее занятие) – 20%. Работа сдана студентом – 10%. Работа не сдана студентом – 0%.</p> <p>3) Оформление текста отчета или файла с результатами практической работы – до 20%: Оформление текста отчета полностью соответствует техническим требованиям к выполнению учебной документации – 20%. Оформление текста отчета в большей степени соответствует техническим требованиям к выполнению учебной документации – 10%. Оформление текста отчета в большей степени не соответствует техническим требованиям к выполнению учебной документации – 0%.</p> <p>4) Защита отчета – 40%: Правильно даны ответы на 100% вопросов – 40%. Правильных ответов $\geq 85\%$ – 30%. Правильных ответов $\geq 70\%$ – 20%. Правильных ответов $\geq 55\%$ – 10%. Правильных ответов $< 55\%$ – 0%. Защита отчетов осуществляется путем ответа на вопросы по проделанной работе.</p>	зачет
5	8	Промежуточная аттестация	Добавление анимации клапана, изменение уровня жидкости в баке. Алармы.	-	5	<p>Максимальное количество баллов за каждую практическую работу (в %) – 100.</p> <p>Критерии начисления баллов:</p> <p>1) Правильность и полнота</p>	зачет

					<p>выполнения (критерий является блокирующим - при оценке критерия 0% дальнейшая оценка работы не производится, и общее количество баллов за работу приравнивается к 0)– до 20% баллов: Работа выполнена полностью правильно – 20%. В работе допущена 1 ошибка – 10%. В работе больше одной ошибки или выполнена не полностью – 0%.</p> <p>2) Время сдачи отчета о практической работе – до 2-х баллов: Работа сдана студентом вовремя и не более чем с одной ошибкой (следующее занятие) – 20%. Работа сдана студентом – 10%. Работа не сдана студентом – 0%.</p> <p>3) Оформление текста отчета или файла с результатами практической работы – до 20%: Оформление текста отчета полностью соответствует техническим требованиям к выполнению учебной документации – 20%. Оформление текста отчета в большей степени соответствует техническим требованиям к выполнению учебной документации – 10%. Оформление текста отчета в большей степени не соответствует техническим требованиям к выполнению учебной документации – 0%.</p> <p>4) Защита отчета – 40%: Правильно даны ответы на 100% вопросов – 40%. Правильных ответов $\geq 85\%$ – 30%. Правильных ответов $\geq 70\%$ – 20%. Правильных ответов $\geq 55\%$ – 10%. Правильных ответов $< 55\%$ – 0%. Защита отчетов осуществляется путем ответа на вопросы по проделанной работе.</p>		
6	8	Промежуточная аттестация	Создание двигателя с использованием дискретных плат ввода/вывода	-	5	<p>Максимальное количество баллов за каждую практическую работу (в %) – 100.</p> <p>Критерии начисления баллов:</p> <p>1) Правильность и полнота выполнения (критерий является блокирующим - при оценке критерия 0% дальнейшая оценка работы не производится, и общее количество баллов за работу приравнивается к 0)– до 20% баллов: Работа выполнена полностью правильно – 20%. В работе допущена 1 ошибка – 10%. В работе больше одной ошибки или выполнена не полностью – 0%.</p>	зачет

					<p>2) Время сдачи отчета о практической работе – до 2-х баллов: Работа сдана студентом вовремя и не более чем с одной ошибкой (следующее занятие) – 20%. Работа сдана студентом – 10%. Работа не сдана студентом – 0%.</p> <p>3) Оформление текста отчета или файла с результатами практической работы – до 20%: Оформление текста отчета полностью соответствует техническим требованиям к выполнению учебной документации – 20%. Оформление текста отчета в большей степени соответствует техническим требованиям к выполнению учебной документации – 10%. Оформление текста отчета в большей степени не соответствует техническим требованиям к выполнению учебной документации – 0%.</p> <p>4) Защита отчета – 40%: Правильно даны ответы на 100% вопросов – 40%. Правильных ответов $\geq 85\%$ – 30%. Правильных ответов $\geq 70\%$ – 20%. Правильных ответов $\geq 55\%$ – 10%. Правильных ответов $< 55\%$ – 0%. Защита отчетов осуществляется путем ответа на вопросы по проделанной работе.</p>		
7	8	Промежуточная аттестация	Создание ПИД клапана с использованием аналоговых плат ввода/вывода. Работа в DeltaV Control Studio и DeltaV Operate. Настройка регулятора	-	5	<p>Максимальное количество баллов за каждую практическую работу (в %) – 100.</p> <p>Критерии начисления баллов:</p> <p>1) Правильность и полнота выполнения (критерий является блокирующим - при оценке критерия 0% дальнейшая оценка работы не производится, и общее количество баллов за работу приравнивается к 0)– до 20% баллов: Работа выполнена полностью правильно – 20%. В работе допущена 1 ошибка – 10%. В работе больше одной ошибки или выполнена не полностью – 0%.</p> <p>2) Время сдачи отчета о практической работе – до 2-х баллов: Работа сдана студентом вовремя и не более чем с одной ошибкой (следующее занятие) – 20%. Работа сдана студентом – 10%. Работа не сдана студентом – 0%.</p> <p>3) Оформление текста отчета или файла с результатами практической работы – до 20%: Оформление текста</p>	зачет

					<p>отчета полностью соответствует техническим требованиям к выполнению учебной документации – 20%. Оформление текста отчета в большей степени соответствует техническим требованиям к выполнению учебной документации – 10%. Оформление текста отчета в большей степени не соответствует техническим требованиям к выполнению учебной документации – 0%.</p> <p>4) Защита отчета – 40%: Правильно даны ответы на 100% вопросов – 40%. Правильных ответов $\geq 85\%$ – 30%. Правильных ответов $\geq 70\%$ – 20%. Правильных ответов $\geq 55\%$ – 10%. Правильных ответов $< 55\%$ – 0%. Защита отчетов осуществляется путем ответа на вопросы по проделанной работе.</p>		
8	8	Промежуточная аттестация	<p>Диаграммы функциональных последовательностей. Работа в DeltaV Control Studio. Создание диаграммы функциональной последовательности</p>	-	5	<p>Максимальное количество баллов за каждую практическую работу (в %) – 100.</p> <p>Критерии начисления баллов:</p> <p>1) Правильность и полнота выполнения (критерий является блокирующим - при оценке критерия 0% дальнейшая оценка работы не производится, и общее количество баллов за работу приравнивается к 0)– до 20% баллов: Работа выполнена полностью правильно – 20%. В работе допущена 1 ошибка – 10%. В работе больше одной ошибки или выполнена не полностью – 0%.</p> <p>2) Время сдачи отчета о практической работе – до 2-х баллов: Работа сдана студентом вовремя и не более чем с одной ошибкой (следующее занятие) – 20%. Работа сдана студентом – 10%. Работа не сдана студентом – 0%.</p> <p>3) Оформление текста отчета или файла с результатами практической работы – до 20%: Оформление текста отчета полностью соответствует техническим требованиям к выполнению учебной документации – 20%. Оформление текста отчета в большей степени соответствует техническим требованиям к выполнению учебной документации – 10%. Оформление текста отчета в большей степени не соответствует техническим требованиям к</p>	зачет

						выполнению учебной документации – 0%. 4) Защита отчета – 40%: Правильно даны ответы на 100% вопросов – 40%. Правильных ответов $\geq 85\%$ – 30%. Правильных ответов $\geq 70\%$ – 20%. Правильных ответов $\geq 55\%$ – 10%. Правильных ответов $< 55\%$ – 0%. Защита отчетов осуществляется путем ответа на вопросы по проделанной работе.	
9	8	Промежуточная аттестация	Зачет	-	20	Максимальное количество баллов за зачетное задание (в %) – 100. Каждый билет состоит из 2-х вопросов, каждый из которых оценивается в 50%. Критерии начисления баллов: 1) владение содержанием учебного материала – до 10%; 2) глубина ответа на вопрос – до 10%; 3) владение понятийным аппаратом – до 10%; 4) логическое изложение ответа – до 10%; 5) грамотность – до 10%.	зачет

6.2. Процедура проведения, критерии оценивания

Вид промежуточной аттестации	Процедура проведения	Критерии оценивания
зачет	Зачет проводится в письменном виде по билетам. Каждый билет состоит из 2-х вопросов. Длительность зачетного мероприятия составляет 90 минут.	В соответствии с пп. 2.5, 2.6 Положения

6.3. Паспорт фонда оценочных средств

Компетенции	Результаты обучения	№ КМ								
		1	2	3	4	5	6	7	8	9
ПК-3	Знает: как осуществлять разработку программно-технического обеспечения для АСУ ТП с использованием автоматизированных информационно-управляющих систем	+								+
ПК-3	Умеет: выполнять работы в области разработки программно-технического обеспечения для АСУ ТП с использованием автоматизированных информационно-управляющих систем	+	+	+	+	+	+	+	+	+
ПК-3	Имеет практический опыт: работы в области разработки программно-технического обеспечения для АСУ ТП с использованием автоматизированных информационно-управляющих систем	+	+	+	+	+	+	+	+	+

Типовые контрольные задания по каждому мероприятию находятся в приложениях.

7. Учебно-методическое и информационное обеспечение дисциплины

Печатная учебно-методическая документация

а) основная литература:

1. Казаринов, Л. С. Системы. Управление и познание [Текст] анализ. очерки Л. С. Казаринов ; Юж.-Урал. гос. ун-т, Каф. Автоматика и упр.; ЮУрГУ. - Челябинск: Издательский Центр ЮУрГУ, 2017. - 495 с. ил.

б) дополнительная литература:

1. Нестеров, А. Л. Проектирование АСУТП Текст Кн. 1 метод. пособие А. Л. Нестеров. - СПб.: ДЕАН, 2010. - 552 с. 24 см
2. Нестеров, А. Л. Проектирование АСУТП Текст Кн. 2 метод. пособие А. Л. Нестеров. - СПб.: ДЕАН, 2009. - 944 с. 24 см

в) отечественные и зарубежные журналы по дисциплине, имеющиеся в библиотеке:

1. Информационные технологии.
2. Информационные технологии в проектировании.
3. Известия РАН. Теория и системы управления.
4. Информационно-управляющие и управляющие системы.
5. Математическое моделирование.
6. Мехатроника. Автоматизация. Управление.
7. Прикладная математика и механика.
8. Проблемы теории и практики управления.
9. Проблемы управления.
10. Системы управления и информационные технологии.
11. Control.

г) методические указания для студентов по освоению дисциплины:

1. Казаринов Л.С. Автоматизированные информационно-управляющие системы: учебное пособие к лабораторным работам / Т.А. Барбасова Д.А. Шнайдер. Челябинск: Изд-ство ЮУрГУ, 2008. Часть I
2. Учебно-методическое пособие к лабораторным работам
3. Казаринов Л.С. Автоматизированные информационно-управляющие системы: учебное пособие к лабораторным работам / Т.А. Барбасова. Челябинск: Изд-ство ЮУрГУ, 2008. Часть II

из них: учебно-методическое обеспечение самостоятельной работы студента:

1. Казаринов Л.С. Автоматизированные информационно-управляющие системы: учебное пособие к лабораторным работам / Т.А. Барбасова Д.А. Шнайдер. Челябинск: Изд-ство ЮУрГУ, 2008. Часть I
2. Казаринов Л.С. Автоматизированные информационно-управляющие системы: учебное пособие к лабораторным работам / Т.А. Барбасова. Челябинск: Изд-ство ЮУрГУ, 2008. Часть II

Электронная учебно-методическая документация

Нет

Перечень используемого программного обеспечения:

1. Emerson Corp.-ПТК DeltaV(бессрочно)
2. РСК Технологии-Система "Персональный виртуальный компьютер" (ПВК) (MS Windows, MS Office, открытое ПО)(бессрочно)

Перечень используемых профессиональных баз данных и информационных справочных систем:

1. -База данных ВИНТИ РАН(бессрочно)

8. Материально-техническое обеспечение дисциплины

Вид занятий	№ ауд.	Основное оборудование, стенды, макеты, компьютерная техника, предустановленное программное обеспечение, используемое для различных видов занятий
Самостоятельная работа студента	712б (3б)	Компьютеры
Лабораторные занятия	452 (3б)	ПТК DeltaV
Лекции	705 (3б)	Компьютер, видеопроектор