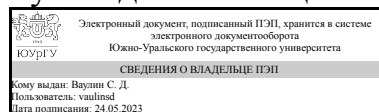


УТВЕРЖДАЮ:
Руководитель специальности



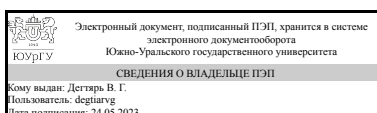
С. Д. Ваулин

РАБОЧАЯ ПРОГРАММА

дисциплины 1.О.41 Конструирование летательных аппаратов
для специальности 24.05.02 Проектирование авиационных и ракетных двигателей
уровень Специалитет
форма обучения очная
кафедра-разработчик Летательные аппараты

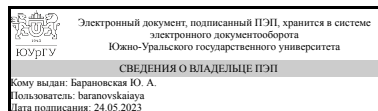
Рабочая программа составлена в соответствии с ФГОС ВО по направлению подготовки 24.05.02 Проектирование авиационных и ракетных двигателей, утверждённым приказом Минобрнауки от 12.08.2020 № 979

Зав.кафедрой разработчика,
д.техн.н., проф.



В. Г. Дегтярь

Разработчик программы,
старший преподаватель



Ю. А. Барановская

1. Цели и задачи дисциплины

Цель: формирование системы профессиональных знаний и практических навыков по конструированию летательных аппаратов. Задачи: 1) освоение основ процесса создания летательных аппаратов; 2) практическое решение задач баллистического проектирования на ранних стадиях проектирования летательных аппаратов 3) разработка тактико-технических требований к летательным аппаратам

Краткое содержание дисциплины

Понятие «проектирование летательных аппаратов». Методология проектирования летательных аппаратов. Объект проектирования. Основные требования к разработке летательных аппаратов. Понятия «компоновочная схема», «ракетный блок», «субракета», "ракета-носитель" (РН). Выбор компоновочной схемы РН. Понятие «конструктивно-силовая схема». Выбор конструктивно-силовой схемы РН. Массовые характеристики РН. Энергетические характеристики РН. Теоретические основы проектирования РКТ. Определение основных проектных параметров РН по заданным летно-техническим характеристикам. Баллистическое проектирование РКТ.

2. Компетенции обучающегося, формируемые в результате освоения дисциплины

Планируемые результаты освоения ОП ВО (компетенции)	Планируемые результаты обучения по дисциплине
ПК-2 Проектирование, конструирование и расчет двигательных установок летательных аппаратов, в том числе космических, и их составных частей, включая утилизацию жидкостного ракетного двигателя	Знает: конструкцию, работу и процессы, происходящие в летательных аппаратах Умеет: выбирать требуемые расчетные схемы для решения задач проектирования летательных аппаратов Имеет практический опыт: методами анализа и синтеза, подходами инженерных основ создания летательных аппаратов

3. Место дисциплины в структуре ОП ВО

Перечень предшествующих дисциплин, видов работ учебного плана	Перечень последующих дисциплин, видов работ
Нет	1.О.40 Проектирование ракетных двигателей на твердом топливе, Производственная практика (преддипломная) (11 семестр)

Требования к «входным» знаниям, умениям, навыкам студента, необходимым при освоении данной дисциплины и приобретенным в результате освоения предшествующих дисциплин:

Нет

4. Объём и виды учебной работы

Общая трудоемкость дисциплины составляет 3 з.е., 108 ч., 56,5 ч. контактной работы

Вид учебной работы	Всего часов	Распределение по семестрам в часах	
		Номер семестра	
		8	
Общая трудоёмкость дисциплины	108	108	
<i>Аудиторные занятия:</i>	48	48	
Лекции (Л)	16	16	
Практические занятия, семинары и (или) другие виды аудиторных занятий (ПЗ)	16	16	
Лабораторные работы (ЛР)	16	16	
<i>Самостоятельная работа (СРС)</i>	51,5	51,5	
Семестровая работа	20	20	
Контрольная работа	20	20	
Экзамен	11,5	11,5	
Консультации и промежуточная аттестация	8,5	8,5	
Вид контроля (зачет, диф.зачет, экзамен)	-	экзамен	

5. Содержание дисциплины

№ раздела	Наименование разделов дисциплины	Объем аудиторных занятий по видам в часах			
		Всего	Л	ПЗ	ЛР
1	Общие сведения о проектировании летательных аппаратов	10	6	4	0
2	Компоновочные и конструктивно-силовые схемы летательных аппаратов	12	4	4	4
3	Баллистическое проектирование ракет	26	6	8	12

5.1. Лекции

№ лекции	№ раздела	Наименование или краткое содержание лекционного занятия	Кол-во часов
1	1	Понятие «проектирование летательных аппаратов». Методология проектирования летательных аппаратов	2
2	1	Объект проектирования. Основные требования к разработке летательных аппаратов	4
3	2	Понятия «компоновочная схема», «ракетный блок», «субракета»	2
4	2	Выбор компоновочной схемы летательного аппарата. Понятие «конструктивно-силовая схема»	2
5	3	Режимы нагружения. Выбор конструктивно-силовой схемы ракет	2
6	3	Массовые характеристики летательных аппаратов. Энергетические характеристики летательных аппаратов	2
7	3	Понятие "баллистическое проектирование". Задачи баллистического проектирования. Проектные параметры летательных аппаратов	2

5.2. Практические занятия, семинары

№ занятия	№ раздела	Наименование или краткое содержание практического занятия, семинара	Кол-во часов
1	1	Этапы проектных работ. Основные характеристики летательных аппаратов	2
2	1	Составные части методологии проектирования летательных аппаратов. Перечень требований к разработке летательных аппаратов	2
3	2	Виды компоновочных схем ракет. Виды конструктивно-силовых схем летательных аппаратов.	2
4	2	Определение геометрических и тяговых характеристик летательных аппаратов.	2
5	3	Расчет удельного импульса тяги двигателей летательных аппаратов. Постановка прямой задачи баллистического проектирования	2
6	3	Постановка обратной задачи баллистического проектирования летательных аппаратов	2
7	3	Выбор проектных параметров летательных аппаратов.	2
8	3	Баллистический расчет летательных аппаратов.	2

5.3. Лабораторные работы

№ занятия	№ раздела	Наименование или краткое содержание лабораторной работы	Кол-во часов
1	2	Компоновочные схемы и тактико-технические данные летательных аппаратов (Р-2, Р11-ФМ)	2
2	2	Компоновочные схемы и тактико-технические данные летательных аппаратов (Р-21, УР-100)	2
3	3	Устройство топливных баков летательных аппаратов (Р-2, Р11-ФМ)	2
4	3	Устройство топливных баков летательных аппаратов (Р-21, УР-100)	2
5	3	Изучение особенностей конструкции ракеты Р-2	2
6	3	Изучение особенностей конструкции ракеты Р11-ФМ	2
7	3	Изучение особенностей конструкции ракеты Р-21	2
8	3	Изучение особенностей конструкции ракеты УР-100	2

5.4. Самостоятельная работа студента

Выполнение СРС			
Подвид СРС	Список литературы (с указанием разделов, глав, страниц) / ссылка на ресурс	Семестр	Кол-во часов
Семестровая работа	1. Павлюк Ю.С. Баллистическое проектирование ракет. Учебное пособие. - Челябинск: ЮУрГУ, 1996.-114 с., ил. 2. Тестоедов, Н. А. Проектирование и конструирование баллистических ракет и ракет-носителей : учебное пособие / Н. А. Тестоедов, В. В. Кольга, Л. А. Семенова. — Красноярск : СибГУ им. академика М. Ф. Решетнёва, 2014. — 308 с. — ISBN 978-5-86433-608-3. — Текст : электронный // Лань : электронно-библиотечная система. 3. Основы проектирования летательных аппаратов	8	20

	(транспортные системы) : учебное пособие / В. П. Мишин, В. К. Безвербый, Б. М. Панкратов, В. И. Зернов. — 2-е изд., перераб. и доп. — Москва : Машиностроение, 2005. — 375 с. — ISBN 5-217-03174-3. — Текст : электронный // Лань : электронно-библиотечная система.		
Контрольная работа	1. Павлюк Ю.С. Баллистическое проектирование ракет. Учебное пособие. - Челябинск: ЮУрГУ, 1996.-114 с., ил. 2. Тестоедов, Н. А. Проектирование и конструирование баллистических ракет и ракет-носителей : учебное пособие / Н. А. Тестоедов, В. В. Кольга, Л. А. Семенова. — Красноярск : СибГУ им. академика М. Ф. Решетнёва, 2014. — 308 с. — ISBN 978-5-86433-608-3. — Текст : электронный // Лань : электронно-библиотечная система. 3. Феодосьев, В. И. Основы техники ракетного полета Учеб. пособие для втузов. - 2-е изд., испр. - М.: Наука, 1981. - 494 с. ил. 4. Основы проектирования летательных аппаратов (транспортные системы) : учебное пособие / В. П. Мишин, В. К. Безвербый, Б. М. Панкратов, В. И. Зернов. — 2-е изд., перераб. и доп. — Москва : Машиностроение, 2005. — 375 с. — ISBN 5-217-03174-3. — Текст : электронный // Лань : электронно-библиотечная система.	8	20
Экзамен	1. Павлюк Ю.С. Баллистическое проектирование ракет. Учебное пособие. - Челябинск: ЮУрГУ, 1996.-114 с., ил. 2. Тестоедов, Н. А. Проектирование и конструирование баллистических ракет и ракет-носителей : учебное пособие / Н. А. Тестоедов, В. В. Кольга, Л. А. Семенова. — Красноярск : СибГУ им. академика М. Ф. Решетнёва, 2014. — 308 с. — ISBN 978-5-86433-608-3. — Текст : электронный // Лань : электронно-библиотечная система. 3. Основы проектирования летательных аппаратов (транспортные системы) : учебное пособие / В. П. Мишин, В. К. Безвербый, Б. М. Панкратов, В. И. Зернов. — 2-е изд., перераб. и доп. — Москва : Машиностроение, 2005. — 375 с. — ISBN 5-217-03174-3. — Текст : электронный // Лань : электронно-библиотечная система. 4. Ракетно-космическая техника. Машиностроение. Энциклопедия. Т. IV-22 : энциклопедия : в 2 книгах / А. П. Аджян, Э. Л. Аким, О. М. Алифанов, А. Н. Андреев. — Москва : Машиностроение, [б. г.]. — Книга 1 —	8	11,5

	2012. — 925 с. — ISBN 978-5-94275-589-8. — Текст : электронный // Лань : электронно-библиотечная система. . 5. Абрамов, И.П. Ракетно-космическая техника. Т. IV+22, В 2 кн. Кн. 2. Часть II. [Электронный ресурс] / И.П. Абрамов, И.В. Алдашкин, Э.В. Алексеев. — Электрон. дан. — М. : Машиностроение, 2014. 6. Абрамов, И.П. Ракетно-космическая техника. Т. IV+22, В 2 кн. Кн. 2. Часть I. [Электронный ресурс] / И.П. Абрамов, И.В. Алдашкин, Э.В. Алексеев. — Электрон. дан. — М. : Машиностроение, 2014.		
--	--	--	--

6. Фонд оценочных средств для проведения текущего контроля успеваемости, промежуточной аттестации

Контроль качества освоения образовательной программы осуществляется в соответствии с Положением о балльно-рейтинговой системе оценивания результатов учебной деятельности обучающихся.

6.1. Контрольные мероприятия (КМ)

№ КМ	Се-местр	Вид контроля	Название контрольного мероприятия	Вес	Макс. балл	Порядок начисления баллов	Учитывается в ПА
1	8	Текущий контроль	Контрольная работа в виде письменного опроса-1	1	20	Письменный опрос осуществляется на одном из занятий изучаемого раздела - 1. Студенту задаются 2 вопроса из списка контрольных вопросов. Время, отведенное на опрос -15 минут Правильный ответ на вопрос соответствует 10 баллам. Частично правильный ответ соответствует 5 баллам. Неправильный ответ на вопрос соответствует 0 баллов. Максимальное количество баллов – 20.	экзамен
2	8	Текущий контроль	Контрольная работа в виде письменного опроса-2	1	20	Письменный опрос осуществляется на одном из занятий изучаемого раздела - 2. Студенту задаются 2 вопроса из списка контрольных вопросов. Время, отведенное на опрос -15 минут Правильный ответ на вопрос соответствует 10 баллам. Частично правильный ответ соответствует 5 баллам. Неправильный ответ на вопрос соответствует 0 баллов. Максимальное количество баллов – 20.	экзамен
3	8	Текущий контроль	Контрольная работа в виде письменного опроса-3	1	20	Письменный опрос осуществляется на одном из занятий изучаемого раздела - 3. Студенту задаются 2 вопроса из списка контрольных вопросов. Время,	экзамен

						отведенное на опрос -15 минут Правильный ответ на вопрос соответствует 10 баллам. Частично правильный ответ соответствует 5 баллам. Неправильный ответ на вопрос соответствует 0 баллов. Максимальное количество баллов – 20.	
4	8	Текущий контроль	Семестровая работа	1	30	<p>В семестровой работе 6 заданий. Каждое задание оценивается в 5 баллов.</p> <p>5 баллов: выставляется за раздел семестровой работы, который полностью соответствует техническому заданию, пояснительная записка имеет логичное, последовательное изложение материала с соответствующими выводами и обоснованными положениями. При защите студент показывает глубокое знание вопросов темы, свободно оперирует данными исследования, вносит обоснованные предложения, легко отвечает на поставленные вопросы.</p> <p>4 балла: выставляется за раздел семестровой работы, который полностью соответствует техническому заданию, пояснительная записка имеет грамотно изложенную теоретическую главу, в ней представлены достаточно подробный анализ и критический разбор практической деятельности, последовательное изложение материала с соответствующими выводами, однако с не вполне обоснованными положениями. При его защите студент показывает знание вопросов темы, оперирует данными исследования, вносит предложения по теме исследования, без особых затруднений отвечает на поставленные вопросы.</p> <p>3 балла: выставляется за раздел семестровой работы, который не полностью соответствует техническому заданию, пояснительная записка имеет теоретическую главу, базируется на практическом материале, но имеет поверхностный анализ, в ней просматривается непоследовательность изложения материала, представлены необоснованные положения. При его защите студент проявляет неуверенность, показывает слабое</p>	экзамен

					<p>знание вопросов темы, не всегда дает исчерпывающие аргументированные ответы на заданные вопросы.</p> <p>2 балла: выставляется раздел семестровой работы, который не соответствует техническому заданию, пояснительная записка не имеет анализа, не отвечает требованиям, изложенным в методических рекомендациях кафедры. В работе нет выводов либо они носят декларативный характер. При защите студент затрудняется отвечать на поставленные вопросы по ее теме, не знает теории вопроса, при ответе допускает существенные ошибки.</p> <p>1 балл: выставляется раздел семестровой работы, который, ответ не имеет анализа. В разделе семестровой работы присутствуют грубые ошибки.</p>		
5	8	Промежуточная аттестация	Экзаменационная работа	-	10	<p>Промежуточная аттестация включает в себя письменный опрос.</p> <p>Письменный опрос из 2 вопросов в билете. Время, отведенное на опрос -40 минут. Правильный ответ на вопрос соответствует 5 баллам.</p> <p>5 баллов: студент владеет знаниями вопроса в полном объеме; самостоятельно и в логической последовательности отвечает на вопрос, подчеркивая при этом самое существенное, умеет анализировать, сравнивать, классифицировать, обобщать, конкретизировать и систематизировать изученный материал, выделять в нем главное</p> <p>4 балла: студент владеет знаниями вопроса почти в полном объеме (имеются пробелы знаний только в некоторых моментах); студент самостоятельно, и отчасти при наводящих вопросах, дает полноценные ответы на вопросы билета, не всегда выделяет наиболее существенное, не допускает вместе с тем серьезных ошибок в ответах.</p> <p>3 балла: студент владеет ответил на часть вопроса, проявляет затруднения в самостоятельном ответе, оперирует неточными формулировками, в процессе ответа допускает ошибки по существу вопроса</p> <p>2 балла: ответ не соответствует формулировке вопроса, ответ не имеет анализа В ответе нет выводов либо они носят декларативный характер.</p>	экзамен

						1 балл: ответ не соответствует формулировке вопроса, ответ не имеет анализа. В ответе присутствуют грубые ошибки.	
--	--	--	--	--	--	---	--

6.2. Процедура проведения, критерии оценивания

Вид промежуточной аттестации	Процедура проведения	Критерии оценивания
экзамен	На экзамене происходит оценивание учебной деятельности обучающихся по дисциплине на основе полученных оценок за контрольно-рейтинговые мероприятия текущего контроля и промежуточной аттестации. Критерии оценивания. Отлично: величина рейтинга обучающегося по дисциплине 85...100%. Хорошо: величина рейтинга обучающегося по дисциплине 75...84%. Удовлетворительно: величина рейтинга обучающегося по дисциплине 60...74 %. Неудовлетворительно: величина рейтинга обучающегося по дисциплине 0...59 %.	В соответствии с пп. 2.5, 2.6 Положения

6.3. Паспорт фонда оценочных средств

Компетенции	Результаты обучения	№ КМ				
		1	2	3	4	5
ПК-2	Знает: конструкцию, работу и процессы, происходящие в летательных аппаратах	+	+	+	+	+
ПК-2	Умеет: выбирать требуемые расчетные схемы для решения задач проектирования летательных аппаратов					++
ПК-2	Имеет практический опыт: методами анализа и синтеза, подходами инженерных основ создания летательных аппаратов					++

Типовые контрольные задания по каждому мероприятию находятся в приложениях.

7. Учебно-методическое и информационное обеспечение дисциплины

Печатная учебно-методическая документация

а) основная литература:

1. Феодосьев, В. И. Основы техники ракетного полета Учеб. пособие для втузов. - 2-е изд., испр. - М.: Наука, 1981. - 494 с. ил.

б) дополнительная литература:

Не предусмотрена

в) отечественные и зарубежные журналы по дисциплине, имеющиеся в библиотеке:

1. Южно-Уральский государственный университет (ЮУрГУ) Челябинск Вестник Южно-Уральского государственного университета Юж.-Урал. гос. ун-т; ЮУрГУ журнал. - Челябинск: Издательство ЮУрГУ, 2001-
2. Известия высших учебных заведений. Машиностроение науч.-техн. журн. М-во обр. и науки Рос. Федерации, Моск. гос. техн. ун-т им. Н. Э. Баумана журнал. - М., 1958-2008

г) методические указания для студентов по освоению дисциплины:

1. Павлюк, Ю. С. Курсовая работа по проектированию баллистических ракет Текст учеб. пособие Ю. С. Павлюк, В. Д. Сакулин, П. Н. Усков ; Юж.-Урал. гос. ун-т, Каф. Летат. аппараты и авт. установки ; ЮУрГУ. - Челябинск: Издательство ЮУрГУ, 2008. - 108, [1] с
2. Павлюк, Ю. С. Баллистическое проектирование ракет Текст учеб. пособие Ю. С. Павлюк ; Юж.-Урал. гос. ун-т, Каф. Летат. аппараты ; ЮУрГУ. - Челябинск: Издательство ЧГТУ, 1996. - 113, [1] с. электрон. версия

из них: учебно-методическое обеспечение самостоятельной работы студента:

1. Павлюк, Ю. С. Курсовая работа по проектированию баллистических ракет Текст учеб. пособие Ю. С. Павлюк, В. Д. Сакулин, П. Н. Усков ; Юж.-Урал. гос. ун-т, Каф. Летат. аппараты и авт. установки ; ЮУрГУ. - Челябинск: Издательство ЮУрГУ, 2008. - 108, [1] с
2. Павлюк, Ю. С. Баллистическое проектирование ракет Текст учеб. пособие Ю. С. Павлюк ; Юж.-Урал. гос. ун-т, Каф. Летат. аппараты ; ЮУрГУ. - Челябинск: Издательство ЧГТУ, 1996. - 113, [1] с. электрон. версия

Электронная учебно-методическая документация

№	Вид литературы	Наименование ресурса в электронной форме	Библиографическое описание
1	Основная литература	Электронно-библиотечная система издательства Лань	Основы проектирования летательных аппаратов (транспортные системы) : учебное пособие / В. П. Мишин, В. К. Безвербый, Б. М. Панкратов, В. И. Зернов. — 2-е изд., перераб. и доп. — Москва : Машиностроение, 2005. — 375 с. — ISBN 5-217-03174-3. — Текст : электронный // Лань : электронно-библиотечная система. https://e.lanbook.com/book/812
2	Дополнительная литература	Электронно-библиотечная система издательства Лань	Ракетно-космическая техника. Машиностроение. Энциклопедия. Т. IV-22 : энциклопедия : в 2 книгах / А. П. Аджян, Э. Л. Аким, О. М. Алифанов, А. Н. Андреев. — Москва : Машиностроение, [б. г.]. — Книга 1 — 2012. — 925 с. — ISBN 978-5-94275-589-8. — Текст : электронный // Лань : электронно-библиотечная система. https://e.lanbook.com/book/5808
3	Основная литература	Электронно-библиотечная система издательства Лань	Тестоедов, Н. А. Проектирование и конструирование баллистических ракет и ракет-носителей : учебное пособие / Н. А. Тестоедов, В. В. Кольга, Л. А. Семенова. — Красноярск : СибГУ им. академика М. Ф. Решетнёва, 2014. — 308 с. — ISBN 978-5-86433-608-3. — Текст : электронный // Лань : электронно-библиотечная система. https://e.lanbook.com/book/147502
4	Основная литература	Электронно-библиотечная система издательства Лань	Абрамов, И.П. Ракетно-космическая техника. Т. IV+22, В 2 кн. Кн. 2. Часть II. [Электронный ресурс] / И.П. Абрамов, И.В. Алдашкин, Э.В. Алексеев. — Электрон. дан. — М. : Машиностроение, 2014. http://e.lanbook.com/book/63259
5	Основная	Электронно-	Абрамов, И.П. Ракетно-космическая техника. Т. IV+22, В 2

литература	библиотечная система издательства Лань	кн. Кн. 2. Часть I. [Электронный ресурс] / И.П. Абрамов, И.В. Алдашкин, Э.В. Алексеев. — Электрон. дан. — М. : Машиностроение, 2014. https://e.lanbook.com/book/192385
------------	--	--

Перечень используемого программного обеспечения:

1. Microsoft-Office(бессрочно)
2. PTC-MathCAD(бессрочно)
3. Dassault Systèmes-SolidWorks Education Edition 500 CAMPUS(бессрочно)
4. Math Works-MATLAB (Simulink R2008a, SYMBOLIC MATH)(бессрочно)
5. ASCON-Компас 3D(бессрочно)

Перечень используемых профессиональных баз данных и информационных справочных систем:

1. -Информационные ресурсы ФГУ ФИПС(бессрочно)

8. Материально-техническое обеспечение дисциплины

Вид занятий	№ ауд.	Основное оборудование, стенды, макеты, компьютерная техника, предустановленное программное обеспечение, используемое для различных видов занятий
Лекции	306 (2)	Компьютер и компьютерный проектор
Лабораторные занятия	100 (2в)	Оборудование Учебного центра ракетно-космической техники
Практические занятия и семинары	110 (2)	Компьютерный класс