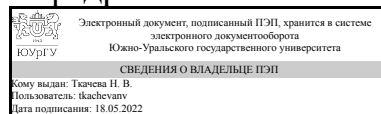


# ЮЖНО-УРАЛЬСКИЙ ГОСУДАРСТВЕННЫЙ УНИВЕРСИТЕТ

УТВЕРЖДАЮ:  
Заведующий выпускающей  
кафедрой



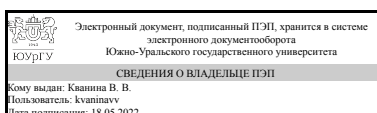
Н. В. Ткачева

## РАБОЧАЯ ПРОГРАММА

дисциплины 1.Ф.С1.08 Несостоятельность (банкротство)  
для специальности 40.05.04 Судебная и прокурорская деятельность  
уровень Специалитет  
специализация Судебная деятельность  
форма обучения заочная  
кафедра-разработчик Предпринимательское, конкурентное и экологическое право

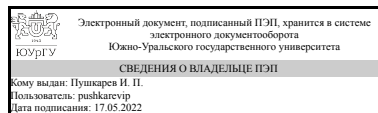
Рабочая программа составлена в соответствии с ФГОС ВО по направлению подготовки 40.05.04 Судебная и прокурорская деятельность, утверждённым приказом Минобрнауки от 18.08.2020 № 1058

Зав.кафедрой разработчика,  
д.юрид.н., проф.



В. В. Кванина

Разработчик программы,  
к.юрид.н., доцент



И. П. Пушкарев

## 1. Цели и задачи дисциплины

Цели преподавания дисциплины «Несостоятельность(банкротство)» заключаются в подготовке обучающихся к нормотворческой, правоприменительной и экспертно-консультационной деятельности в сфере несостоятельности (банкротства) организаций. Задачи состоят в: – углубленном изучении теоретических основ конкурсного права, основных доктринальных положений по вопросам несостоятельности (банкротства); – владении обучающимися знаниями основной терминологии курса, основных институтов; – формировании у обучающихся знаний, умений и навыков применять полученные теоретические и практические знания в области несостоятельности (банкротства); решать основные проблемы, связанные с признанием организаций и граждан несостоятельными (банкротами).

## Краткое содержание дисциплины

Дисциплина «Несостоятельность(банкротство)» содержит разделы (темы): Понятие несостоятельности (банкротства) Субъекты конкурсного права Процедуры несостоятельности (банкротства) Особенности банкротства отдельных категорий должников – юридических лиц Упрощенные процедуры банкротства

## 2. Компетенции обучающегося, формируемые в результате освоения дисциплины

Планируемые результаты освоения ОП ВО (компетенции)	Планируемые результаты обучения по дисциплине
ПК-3 Способен квалифицированно применять правовые нормы и принимать правоприменительные акты в конкретных сферах юридической деятельности, анализировать правотворческую, правоприменительную, правоохранительную и правозащитную практику	Знает: законодательство о несостоятельности (банкротстве) и механизм его применения в преддверии банкротства и по конкретным делам о несостоятельности (банкротстве); механизм анализа правотворческой, правоприменительной и правозащитной практики Умеет: применять законодательство о несостоятельности (банкротстве), а также правотворческую, правоприменительную и правозащитную практику в преддверии банкротства и в рамках конкретных дел о банкротстве
ПК-4 Способен оказывать правовую помощь и различные виды юридических услуг, давать квалифицированные юридические заключения и консультации в конкретных сферах профессиональной деятельности	Умеет: оказывать квалифицированную помощь должникам в преддверии банкротства, а также должникам и кредиторам в рамках судебных дел о несостоятельности (банкротстве) Имеет практический опыт: анализа обстоятельств, приведших к банкротству (несостоятельности), выдачи рекомендаций и консультаций по выходу из сложившейся ситуации

## 3. Место дисциплины в структуре ОП ВО

Перечень предшествующих дисциплин, видов работ учебного плана	Перечень последующих дисциплин, видов работ
Гражданское право (особенная часть)	Арбитражный процесс

Требования к «входным» знаниям, умениям, навыкам студента, необходимым при освоении данной дисциплины и приобретенным в результате освоения предшествующих дисциплин:

Дисциплина	Требования
Гражданское право (особенная часть)	Знает: понятие, сущность, структуру гражданских правоотношений, основания их возникновения, изменения, прекращения, гражданское законодательство Российской Федерации (особенная часть) Умеет: квалифицированно применять правовые нормы и принимать правоприменительные акты в области гражданских правоотношений, определять гражданско-правовую составляющую в юридически значимых событиях и фактах, определять характер правоотношения и подлежащие применению нормы гражданского права; Имеет практический опыт: анализа правотворческой, правоприменительной, правоохранительной и правозащитной практики в области гражданских правоотношений, принятия юридически значимых решений и оформления их в точном соответствии с нормами гражданского права

#### 4. Объём и виды учебной работы

Общая трудоемкость дисциплины составляет 2 з.е., 72 ч., 12,25 ч. контактной работы

Вид учебной работы	Всего часов	Распределение по семестрам в часах
		Номер семестра
		9
Общая трудоёмкость дисциплины	72	72
<i>Аудиторные занятия:</i>	8	8
Лекции (Л)	4	4
Практические занятия, семинары и (или) другие виды аудиторных занятий (ПЗ)	4	4
Лабораторные работы (ЛР)	0	0
<i>Самостоятельная работа (СРС)</i>	59,75	59,75
с применением дистанционных образовательных технологий	0	
Подготовка к зачету	12	12
Изучение и конспектирование материалов к практическим занятиям. Составление схем и таблиц. Решение задач.	47,75	47.75
Консультации и промежуточная аттестация	4,25	4,25
Вид контроля (зачет, диф.зачет, экзамен)	-	зачет

#### 5. Содержание дисциплины

№ раздела	Наименование разделов дисциплины	Объем аудиторных занятий по видам в часах			
		Всего	Л	ПЗ	ЛР
1	Понятие несостоятельности (банкротства)	2	2	0	0
2	Субъекты конкурсного права	2	0	2	0
3	Процедуры несостоятельности (банкротства)	2	2	0	0
4	Особенности банкротства отдельных категорий должников – юридических лиц	2	0	2	0

### 5.1. Лекции

№ лекции	№ раздела	Наименование или краткое содержание лекционного занятия	Кол-во часов
1	1	Понятие несостоятельности (банкротства)	2
2	3	Процедуры несостоятельности (банкротства)	2

### 5.2. Практические занятия, семинары

№ занятия	№ раздела	Наименование или краткое содержание практического занятия, семинара	Кол-во часов
1	2	Субъекты конкурсного права	2
2	4	Особенности банкротства отдельных категорий должников – юридических лиц	2

### 5.3. Лабораторные работы

Не предусмотрены

### 5.4. Самостоятельная работа студента

Выполнение СРС			
Подвид СРС	Список литературы (с указанием разделов, глав, страниц) / ссылка на ресурс	Семестр	Кол-во часов
Подготовка к зачету	ПУМД осн. лит. : 1, ЭУМД осн.лит.: 3. ПУМД доп. лит. : 1,2,4-8	9	12
Изучение и конспектирование материалов к практическим занятиям. Составление схем и таблиц. Решение задач.	ПУМД осн. лит. : 1, ЭУМД осн.лит.: 3. ПУМД доп. лит. : 1,2,4-8	9	47,75

## 6. Фонд оценочных средств для проведения текущего контроля успеваемости, промежуточной аттестации

Контроль качества освоения образовательной программы осуществляется в соответствии с Положением о балльно-рейтинговой системе оценивания результатов учебной деятельности обучающихся.

### 6.1. Контрольные мероприятия (КМ)

№	Се-	Вид	Название	Вес	Макс.	Порядок начисления баллов	Учи-
---	-----	-----	----------	-----	-------	---------------------------	------

КМ	местр	контроля	контрольного мероприятия		балл		тыва - ется в ПА
1	9	Текущий контроль	Устный опрос по теме 2 "Субъекты конкурсного права"	0,1	8	<p>Порядок начисления баллов за каждый теоретический вопрос:</p> <p>1) использование действующего законодательства при ответе на теоретический вопрос (максимум 1 б.): основан на действующем законодательстве – 1 балл; ответ основан на устаревшем законодательстве – 0 баллов;</p> <p>2) учет применения правовых норм (максимум – 2 б.): в полном объеме – 2 балла; частично – 1 балл; не использованы (или использованы неверно) – 0 баллов;</p> <p>3) знание современных точек зрения по проблеме (максимум – 3 б.): при ответе на теоретический вопрос отражены 3-и и более точек зрения на проблему – 3 балла; при ответе отражены 2 точки зрения на проблему – 2 балла; ответ основан на единственном подходе к решению проблемы – 1 балл; ответ не отражает знание проблем правового регулирования – 0 баллов.</p> <p>4) содержание ответа на теоретический вопрос – максимум 2 балла: раскрыты все аспекты вопроса (например, понятие, признаки, принципы, субъекты и т.д.) – 2 балла; вопрос раскрыт частично – 1 балл; вопрос не раскрыт (нет ответа) – 0 баллов.</p> <p>Обучающийся за ответ на теоретический вопрос может получить максимум 8 б.</p>	зачет
2	9	Текущий контроль	Доклады по теме 8 "Особенности банкротства отдельных категорий должников - юридических лиц"	0,1	8	<p>Доклады с использованием современных цифровых технологий и средств визуализации.</p> <p>Содержание доклада</p> <p>2 балла – доклад основан на действующей редакции закона</p> <p>2 балла - доклад отражает основные проблемы права</p> <p>2 балла – доклад содержит точки зрения на определенные докладчиком проблемы правового регулирования</p> <p>Оформление доклада</p> <p>2 балла – доклад оформлен надлежащим образом (4–5 страниц шрифтом Times New Roman, размер шрифта – 14 pt, междустрочный интервал 1,5, выравнивание текста по ширине)</p>	зачет
3	9	Текущий	Составление схем	0,2	4	Составление схем (практическое	зачет

		контроль	(практическое задание)		<p>задание) Тема 1 выполняется письменно.</p> <p>Выполненное задание обсуждается на практическом занятии по соответствующей теме.</p> <p>При оценивании результатов мероприятия используется балльно-рейтинговая система оценивания результатов учебной деятельности обучающихся (утверждена приказом ректора от 24.05.2019 г. № 179).</p> <p>При выполнении практического задания (составление схем) используются нормативные правовые акты в последней редакции, приводится анализ судебной практики, в т.ч. постановлений, определений, разъяснений Пленума Верховного Суда РФ.</p> <p>Правильное и полное выполнение каждого задания (схемы) оценивается в 0.02 баллов.</p> <p>Неправильное и (или) неполное выполнение каждого задания (схемы) оценивается в 0 баллов.</p>	
4	9	Промежуточная аттестация	Зачет	-	<p>11 На зачете происходит оценивание учебной деятельности обучающихся по дисциплине на основе полученных оценок за контрольно-рейтинговые мероприятия текущего контроля и промежуточной аттестации.</p> <p>При оценивании результатов учебной деятельности обучающегося по дисциплине используется балльно-рейтинговая система оценивания результатов учебной деятельности обучающихся (утверждена приказом ректора от 24.05.2019 №179, в редакции приказа ректора от 10.03.2022 № 25-13/09).</p> <p>По результатам выполненных мероприятий текущего контроля в процентном выражении формируется оценка за курс.</p> <p>При условии выполнения мероприятий текущего контроля и достижения рейтинга 60 – 100 % обучающийся получает соответствующую рейтингу оценку.</p> <p>При желании обучающегося повысить рейтинг по дисциплине зачет проводится в форме устного собеседования – из перечня вопросов для подготовки к зачету студенту задаются – один теоретический вопрос и одно практическое задание.</p>	зачет

					<p>Порядок начисления баллов за ответ на теоретический вопрос:</p> <p>1) использование правовых норм действующего законодательства при ответе (максимум – 1 б.): ответ основан на действующем законодательстве – 1 б.; ответ основан на устаревшем законодательстве – 0 б.;</p> <p>2) знание современных точек зрения по проблеме (максимум – 2 б.): при ответе на теоретический вопрос отражены 3-и и более точек зрения на проблему – 2 б.; при ответе отражены две и менее точек зрения на проблему – 1 б.; ответ не отражает знание проблем правового регулирования – 0 б.;</p> <p>3) содержание ответа на теоретический вопрос – максимум 2 б.: раскрыты все аспекты вопроса (например, понятие, признаки, принципы, субъекты и т.д.) – 1 б.; вопрос раскрыт частично – 1 б.; вопрос не раскрыт (нет ответа) – 0 б.</p> <p>Обучающийся может набрать за ответ на теоретический вопрос максимум 5 баллов.</p> <p>Порядок начисления баллов за практическое задание:</p> <p>1) использование действующего законодательства (максимум – 2 б.): решение основано на действующем законодательстве в полном объеме – 2 б.; частично – 1 б.; ответ основан на устаревшем законодательстве – 0 б.;</p> <p>2) соблюдение логики выполнения практического задания (максимум – 2 б.): в полном объеме – 2 б.; допущены незначительные логические ошибки (не повлияли на результат решения) – 1 балл; допущенные существенные логические ошибки привели к неверному выполнению задания, практическое задание/задача не выполнено – 0 баллов.</p> <p>3) правильность выполнения практического задания (максимум 2 б.): практическое задание выполнено верно – 2 б.; практическое задание выполнено частично – 1 б.; практическое задание выполнено неверно – 0 б.</p> <p>За выполнение практического задания обучающийся может набрать максимум 6 баллов.</p> <p>Максимальный балл за мероприятие промежуточной аттестации (зачет) – 11 б.</p>
--	--	--	--	--	--

## 6.2. Процедура проведения, критерии оценивания

Вид промежуточной аттестации	Процедура проведения	Критерии оценивания
зачет	<p>Зачет проводится в соответствии с расписанием. На зачете происходит оценивание учебной деятельности обучающихся по дисциплине на основе полученных оценок за контрольно-рейтинговые мероприятия текущего контроля и промежуточной аттестации. При оценивании результатов учебной деятельности обучающегося по дисциплине используется балльно-рейтинговая система оценивания результатов учебной деятельности обучающихся (утверждена приказом ректора от 24.05.2019 г. № 179). Зачет выставляется обучающемуся на основании сформированного рейтинга по мероприятиям текущего контроля – 60 % и более за пройденные контрольно-рейтинговые мероприятия по дисциплине. При желании обучающегося повысить рейтинг по дисциплине зачет проводится в форме устного собеседования – из перечня вопросов для подготовки к зачету студенту задается один вопрос и выдается одно практическое задание. На подготовку к ответам отводится 20 минут. При подготовке ответов по теоретическим вопросам запрещено пользоваться любыми учебными материалами. При решении практического задания обучающийся вправе пользоваться нормативными актами, информационными правовыми системами. Преподаватель вправе задавать дополнительные вопросы в пределах экзаменационного билета. Максимальный балл за мероприятие промежуточной аттестации – 11 б.</p>	В соответствии с пп. 2.5, 2.6 Положения

## 6.3. Паспорт фонда оценочных средств

Компетенции	Результаты обучения	№ КМ			
		1	2	3	4
ПК-3	Знает: законодательство о несостоятельности (банкротстве) и механизм его применения в преддверии банкротства и по конкретным делам о несостоятельности (банкротстве); механизм анализа правотворческой, правоприменительной и правозащитной практики	+			+
ПК-3	Умеет: применять законодательство о несостоятельности (банкротстве), а также правотворческую, правоприменительную и правозащитную практику в преддверии банкротства и в рамках конкретных дел о банкротстве			++	
ПК-4	Умеет: оказывать квалифицированную помощь должникам в преддверии банкротства, а также должникам и кредиторам в рамках судебных дел о несостоятельности (банкротстве)		+		+
ПК-4	Имеет практический опыт: анализа обстоятельств, приведших к банкротству (несостоятельности), выдачи рекомендаций и консультаций по выходу из сложившейся ситуации				+

Типовые контрольные задания по каждому мероприятию находятся в приложениях.

## 7. Учебно-методическое и информационное обеспечение дисциплины



## Печатная учебно-методическая документация

### а) основная литература:

1. Попондопуло, В. Ф. Банкротство : правовое регулирование Текст науч.-практ. пособие В. Ф. Попондопуло. - М.: Проспект, 2014. - 432 с.

### б) дополнительная литература:

Не предусмотрена

### в) отечественные и зарубежные журналы по дисциплине, имеющиеся в библиотеке:

1. Южно-Уральский государственный университет (ЮУрГУ) Челябинск Вестник Южно-Уральского государственного университета Юж.-Урал. гос. ун-т; ЮУрГУ журнал. - Челябинск: Издательство ЮУрГУ, 2001-
2. Право и экономика: документы, комментарии, практика юрид. журн.: 18+ Издание Междунар. союза юристов журнал. - М., 2004-2016
3. Новая литература по социальным и гуманитарным наукам. Государство и право [Текст] библиогр. указ. Рос. акад. наук, Ин-т науч. информ. по обществ. наукам (ИНИОН) библиографический указатель. - М.: ИНИОН, 1993-1995, 1997
4. Хозяйство и право ежемес. юрид. науч.-практ. журн. Высш. Арбитраж. Суд Рос. Федерации, М-во юстиции Рос. Федерации, Ред. журн. журнал. - М., 1977-
5. Вестник Высшего Арбитражного Суда Российской Федерации [Текст] ежемес. журн. Высш. Арбитраж. Суд РФ журнал. - М.: Изд. группа "Закон", 1992-2011
6. Закон журн. для деловых людей Высший Арбитражный Суд Российской Федерации журнал. - М., 1996-
7. Арбитражный и гражданский процесс науч.-практ. и информ. изд. Издат. группа "Юрист" журнал. - М., 2007-
8. Гражданское право науч.-практ. и информ. изд. Изд. группа "Юрист" журнал. - М., 2009-
9. Предпринимательское право науч.-практ. и информ. изд. Издат. группа "Юрист" журнал. - М., 2009-
10. Юридический мир Федер. науч.-практ. и информ.-аналит. журн. Изд. группа "Юрист" журнал. - М., 2004-

### г) методические указания для студентов по освоению дисциплины:

1. Методические указания для студентов по изучению дисциплины «Несостоятельность (банкротство)»

из них: учебно-методическое обеспечение самостоятельной работы студента:

## Электронная учебно-методическая документация

№	Вид литературы	Наименование ресурса в электронной форме	Библиографическое описание
1	Дополнительная литература	Электронно-библиотечная	Несостоятельность (банкротство) [Электронный ресурс] : учебное пособие. — Электрон. дан. — Москва : СТАТУТ,

		система издательства Лань	2012. — 336 с. — Режим доступа: <a href="https://e.lanbook.com/book/61825">https://e.lanbook.com/book/61825</a> .
2	Дополнительная литература	Электронно- библиотечная система издательства Лань	Собина, Л.Ю. Признание иностранных банкротств в международном частном праве [Электронный ресурс] : монография / Л.Ю. Собина. — Электрон. дан. — Москва : СТАТУТ, 2012. — 238 с. — Режим доступа: <a href="https://e.lanbook.com/book/61673">https://e.lanbook.com/book/61673</a>

Перечень используемого программного обеспечения:

1. Microsoft-Windows(бессрочно)
2. Microsoft-Office(бессрочно)
3. ФГАОУ ВО "ЮУрГУ (НИУ)"-Портал "Электронный ЮУрГУ"  
(<https://edu.susu.ru>)(бессрочно)

Перечень используемых профессиональных баз данных и информационных справочных систем:

1. -База данных polpred (обзор СМИ)(бессрочно)

## 8. Материально-техническое обеспечение дисциплины

Вид занятий	№ ауд.	Основное оборудование, стенды, макеты, компьютерная техника, предустановленное программное обеспечение, используемое для различных видов занятий
Лекции	208 (8Э)	Имущество: 2. Герб – 1 шт. 3. Портал – 1 шт. 4. Флаги– 2 шт. 5. Подставка под флаги – 1 шт. 6. Кресло судьи – 1 шт. 7. Стул для заседателей – 2 шт. 8. Стол судейский – 1 шт. 9. Подиум – 1 шт. 10. Скамья подсудимого/ ответчика – 1 шт. 11. Стол адвоката/ прокурора – 1 шт. 12. Трибуна ответчика – 1 шт. 13. Стол секретаря суда – 1 шт. 14. Ограждение – 1 шт. 15. Доска меловая – 1 шт. 16. Парта– 12 шт. 17. Стул – 48 шт. 18. Стол преподавателя – 1 шт. 19. Стул преподавателя – 1 шт. Учебно-наглядные пособия: 1. Плакаты – 5 шт.
Самостоятельная работа студента	208 (8Э)	Имущество: 2. Герб – 1 шт. 3. Портал – 1 шт. 4. Флаги– 2 шт. 5. Подставка под флаги – 1 шт. 6. Кресло судьи – 1 шт. 7. Стул для заседателей – 2 шт. 8. Стол судейский – 1 шт. 9. Подиум – 1 шт. 10. Скамья подсудимого/ ответчика – 1 шт. 11. Стол адвоката/ прокурора – 1 шт. 12. Трибуна ответчика – 1 шт. 13. Стол секретаря суда – 1 шт. 14. Ограждение – 1 шт. 15. Доска меловая – 1 шт. 16. Парта– 12 шт. 17. Стул – 48 шт. 18. Стол преподавателя – 1 шт. 19. Стул преподавателя – 1 шт. Учебно-наглядные пособия: 1. Плакаты – 5 шт.
Экзамен	208 (4)	Компьютерный класс: 24компьютерных рабочих места. Файловый сервер. Рабочее место системного администратора. Компьютеры конфигурации «Стандарт» Intel Pentium 3.0 GHz \4Gb\300Gb. Мультимедийный комплект: (мультимедийная доска, видеопроектор, звуковая система). Круглый стол на 26 посадочных мест. Всего посадочных мест-50 Стульев-53 Трибуна для докладчиков. -1 шт. Окна – 5 шт. Кондиционеры – 2 шт.. Входные двери -2 шт.
Практические занятия и семинары	208 (8Э)	Имущество: 2. Герб – 1 шт. 3. Портал – 1 шт. 4. Флаги– 2 шт. 5. Подставка под флаги – 1 шт. 6. Кресло судьи – 1 шт. 7. Стул для заседателей – 2 шт. 8. Стол судейский – 1 шт. 9. Подиум – 1 шт. 10. Скамья подсудимого/ ответчика – 1 шт. 11. Стол адвоката/ прокурора – 1 шт. 12. Трибуна ответчика – 1 шт. 13. Стол секретаря суда – 1 шт. 14. Ограждение – 1 шт. 15. Доска меловая – 1 шт. 16. Парта– 12 шт. 17. Стул

		– 48 шт. 18. Стол преподавателя – 1 шт. 19. Стул преподавателя – 1 шт. Учебно-наглядные пособия: 1. Плакаты – 5 шт.
--	--	--