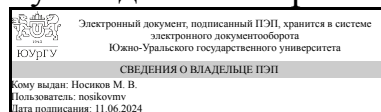


УТВЕРЖДАЮ:  
Руководитель направления



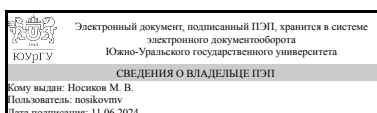
М. В. Носиков

## РАБОЧАЯ ПРОГРАММА

**дисциплины** ФД.01 Инструментальные средства инженерных расчетов  
**для направления** 13.03.02 Электроэнергетика и электротехника  
**уровень** Бакалавриат  
**форма обучения** заочная  
**кафедра-разработчик** Автоматика

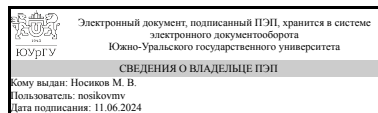
Рабочая программа составлена в соответствии с ФГОС ВО по направлению подготовки 13.03.02 Электроэнергетика и электротехника, утверждённым приказом Минобрнауки от 28.02.2018 № 144

Зав.кафедрой разработчика,  
к.техн.н., доц.



М. В. Носиков

Разработчик программы,  
к.техн.н., доц., доцент



М. В. Носиков

## 1. Цели и задачи дисциплины

Целью преподавания дисциплины «Инструментальные средства инженерных расчетов» является освоение студентами базовых знаний в области использования современных инструментальных программных средств выполнения математических и инженерных расчетов, технологий создания вычислительных алгоритмов и компьютерных моделей реальных физических процессов, описываемых функциональными зависимостями, дифференциальными уравнениями и т.д. в современных пакетах прикладных программ. Задачи дисциплины: - ознакомление студентов с основными технологиями и современными инструментальными программными средствами, применяемыми при выполнении широкого круга математических и инженерных задач; - формирование навыков синтеза алгоритмов и функционально-блоковых моделей на основе имеющихся математических моделей реальных физических процессов; - формирование практических навыков работы в широко применяемых программных средствах математического компьютерного моделирования; - подготовка студентов к дальнейшему образовательной и профессиональной деятельности в своей области.

## Краткое содержание дисциплины

В курсе "Инструментальные средства инженерных расчетов" рассматривается применение пакетов программ для построения инженерных расчетов: 1. Математический пакет (система компьютерной алгебры) MathCAD; 2. Пакет прикладных программ для математических и инженерных вычислений MATLAB; 3. Среда модельно-ориентированного проектирования и междисциплинарного моделирования сложных технических систем Simulink.

## 2. Компетенции обучающегося, формируемые в результате освоения дисциплины

Планируемые результаты освоения ОП ВО (компетенции)	Планируемые результаты обучения по дисциплине
ОПК-1 Способен понимать принципы работы современных информационных технологий и использовать их для решения задач профессиональной деятельности	Знает: современные информационные технологии для решения задач профессиональной деятельности Умеет: применять системы автоматизированного проектирования для решения задач профессиональной деятельности
ОПК-2 Способен разрабатывать алгоритмы и компьютерные программы, пригодные для практического применения	Умеет: использовать современные информационные технологии и программы для выполнения инженерных расчетов в профессиональной деятельности
ОПК-4 Способен использовать методы анализа и моделирования электрических цепей и электрических машин	Знает: знает прикладное и системное программное обеспечение для расчета и моделирования электрических цепей и электрических машин Умеет: применять информационные технологии при решении инженерных задач Имеет практический опыт: моделирования и анализа электрических цепей с применением информационных технологий

<p>ОПК-6 Способен проводить измерения электрических и неэлектрических величин применительно к объектам профессиональной деятельности</p>	<p>Знает: Основные способы и методы инженерных измерений и расчетов в области профессиональной деятельности. Средства проведения инженерных расчетов и моделирования, основанные на системе MathCAD Calculation Server[  Умеет: Работать с персональным компьютером и используемым программным обеспечением, современными средствами связи. Готовить текстовый и графический материал с использованием лицензионных программных средств (текстовых, графических, аудио- и видео редакторов).</p>
--	--

### 3. Место дисциплины в структуре ОП ВО

Перечень предшествующих дисциплин, видов работ учебного плана	Перечень последующих дисциплин, видов работ
<p>1.О.12 Информатика и программирование,  1.О.17 Теоретические основы электротехники,  1.О.10 Физика,  1.О.13.03 Компьютерная графика,  Производственная практика (ориентированная, цифровая) (4 семестр)</p>	<p>1.О.16 Метрология, стандартизация и сертификация</p>

Требования к «входным» знаниям, умениям, навыкам студента, необходимым при освоении данной дисциплины и приобретенным в результате освоения предшествующих дисциплин:

Дисциплина	Требования
<p>1.О.12 Информатика и программирование</p>	<p>Знает: Умеет: применять системы автоматизированного проектирования для решения задач профессиональной деятельности  Имеет практический опыт: применения информационных и цифровых технологий в профессиональной деятельности</p>
<p>1.О.17 Теоретические основы электротехники</p>	<p>Знает: основные законы электротехники; методы расчета цепей; методы анализа моделей электротехнических устройств, применяет математический аппарат теории вероятностей и математической статистики, выбирает средства измерения, проводит измерения электрических и неэлектрических величин, обрабатывает результаты измерений и оценивает их погрешность  Умеет: применять специализированные знания для решения задач теоретического и прикладного характера; формулировать задачи расчета параметров электрических цепей; , демонстрирует понимание физических явлений и применяет законы механики, термодинамики, электричества и магнетизма, рассчитывать переходные процессы в электрических цепях  Имеет</p>

	практический опыт: расчёта переходных процессов в электрических цепях
1.О.10 Физика	Знает: современные информационные технологии для решения задач профессиональной деятельности Умеет: использовать современные информационные технологии и программы для выполнения инженерных расчетов в профессиональной деятельности, применять системы автоматизированного проектирования для решения задач профессиональной деятельности Имеет практический опыт:
1.О.13.03 Компьютерная графика	Знает: Требования к графической конструкторской документации, предъявляемые ГОСТ; Методы создания графической конструкторской документации средствами САПР; основные возможности САПР для разработки графической конструкторской документации. Умеет: Использовать специализированные пакеты программ для создания графической конструкторской документации Имеет практический опыт: Создания графической документации при помощи САПР
Производственная практика (ориентированная, цифровая) (4 семестр)	Знает: современные технологии взаимодействия, с учетом основных закономерностей возрастного и индивидуального развития личности, социальных и культурных различий, особенностей социализации личности., современные информационные технологии для решения задач профессиональной деятельности Умеет: создавать безопасную и психологически комфортную среду, защищая достоинство и интересы участников социального взаимодействия, применять системы автоматизированного проектирования для решения задач профессиональной деятельности Имеет практический опыт: профессионального и межличностного общения; профилактики, разрешения и урегулирования конфликтных ситуаций, применения информационных и цифровых технологий в профессиональной деятельности

#### 4. Объём и виды учебной работы

Общая трудоемкость дисциплины составляет 2 з.е., 72 ч., 12,25 ч. контактной работы

Вид учебной работы	Всего часов	Распределение по семестрам в часах
		Номер семестра
		5

Общая трудоёмкость дисциплины	72	72
<i>Аудиторные занятия:</i>	8	8
Лекции (Л)	0	0
Практические занятия, семинары и (или) другие виды аудиторных занятий (ПЗ)	8	8
Лабораторные работы (ЛР)	0	0
<i>Самостоятельная работа (СРС)</i>	59,75	59,75
зачет	5,75	5,75
1. Изучение основной и дополнительной литературы, методических материалов.	24	24
2. Выполнение индивидуальных заданий.	30	30
Консультации и промежуточная аттестация	4,25	4,25
Вид контроля (зачет, диф.зачет, экзамен)	-	зачет

## 5. Содержание дисциплины

№ раздела	Наименование разделов дисциплины	Объем аудиторных занятий по видам в часах			
		Всего	Л	ПЗ	ЛР
1	Математический пакет (система компьютерной алгебры) MathCAD	4	0	4	0
2	Пакет прикладных программ для математических и инженерных вычислений MATLAB	2	0	2	0
3	Среда модельно-ориентированного проектирования и междисциплинарного моделирования сложных технических систем Simulink	2	0	2	0

### 5.1. Лекции

Не предусмотрены

### 5.2. Практические занятия, семинары

№ занятия	№ раздела	Наименование или краткое содержание практического занятия, семинара	Кол-во часов
1	1	Инструментарий физических величин в среде MathCAD. Решение уравнений и систем в среде MathCAD. Методы решения линейных и нелинейных алгебраических уравнений.	4
2	2	Основы работы в пакете прикладных программ для математических и инженерных вычислений MATLAB. Режим командной строки. Ввод и вывод данных в режиме командной строки MATLAB. Ввод числовых и символьных констант. Ввод векторов и матриц. Базовые математические операции с векторами и матрицами.	2
3	3	Принципы построения систем с обратной связью. Создание моделей чувствительных элементов для измерения параметров движения объекта. Формирование случайных составляющих математических моделей чувствительных элементов. Построение простых регуляторов для стабилизации (регулирования) выходных координат объекта. Методы и средства визуализации данных в МОП Simulink.	2

### 5.3. Лабораторные работы

Не предусмотрены

#### 5.4. Самостоятельная работа студента

Выполнение СРС			
Подвид СРС	Список литературы (с указанием разделов, глав, страниц) / ссылка на ресурс	Семестр	Кол-во часов
зачет	Основная печатная литература (см. раздел "Информационное обеспечение"): [1]-[4]. Дополнительная печатная литература (см. раздел "Информационное обеспечение"): [1]-[3]. Методические материалы для самостоятельной работы студента (см. раздел "Информационное обеспечение"): [1]-[4].	5	5,75
1. Изучение основной и дополнительной литературы, методических материалов.	Основная печатная литература (см. раздел "Информационное обеспечение"): [1]-[4]. Дополнительная печатная литература (см. раздел "Информационное обеспечение"): [1]-[3]. Методические материалы для самостоятельной работы студента (см. раздел "Информационное обеспечение"): [1]-[4].	5	24
2. Выполнение индивидуальных заданий.	Основная печатная литература (см. раздел "Информационное обеспечение"): [1]-[4]. Дополнительная печатная литература (см. раздел "Информационное обеспечение"): [1]-[3]. Методические материалы для самостоятельной работы студента (см. раздел "Информационное обеспечение"): [1]-[4].	5	30

#### 6. Фонд оценочных средств для проведения текущего контроля успеваемости, промежуточной аттестации

Контроль качества освоения образовательной программы осуществляется в соответствии с Положением о балльно-рейтинговой системе оценивания результатов учебной деятельности обучающихся.

##### 6.1. Контрольные мероприятия (КМ)

№ КМ	Се-местр	Вид контроля	Название контрольного мероприятия	Вес	Макс. балл	Порядок начисления баллов	Учи-тыва-ется в ПА
1	5	Текущий контроль	Решение индивидуального исследовательского задания №1	1	5	1. Проверка исходного задания на соответствие требованиям. 2. Оценка корректности примененных методов построения математической модели или алгоритма на наборе входных данных. При оценивании результатов мероприятия используется балльно-	зачет

					рейтинговая система оценивания результатов учебной деятельности обучающихся (утверждена приказом ректора от 24.05.2019 г. № 179). Задание оценивается в 3 балла, если: 1. Исходный код соответствует требованиям. 2. Примененные методы построения математической модели (алгоритма) соответствуют задаче, проверка решений на наборе входных данных корректна. Задание оценивается в 0 баллов, если: 1. Исходный код не соответствует требованиям. 2. Примененные методы построения математической модели (алгоритма) не соответствуют задаче, проверка решений на наборе входных данных некорректна.	
3	5	Промежуточная аттестация	Решение индивидуального исследовательского задания №2	-	5	зачет

## 6.2. Процедура проведения, критерии оценивания

Вид промежуточной аттестации	Процедура проведения	Критерии оценивания
зачет	Зачтено: рейтинг обучающегося за мероприятие больше или равно 60 % Не зачтено: рейтинг обучающегося за мероприятие менее 60 %	В соответствии с пп. 2.5, 2.6 Положения

## 6.3. Паспорт фонда оценочных средств

Компетенции	Результаты обучения	№
-------------	---------------------	---

		КМ	
		1	3
ОПК-1	Знает: современные информационные технологии для решения задач профессиональной деятельности	+	+
ОПК-1	Умеет: применять системы автоматизированного проектирования для решения задач профессиональной деятельности	+	+
ОПК-2	Умеет: использовать современные информационные технологии и программы для выполнения инженерных расчетов в профессиональной деятельности	+	+
ОПК-4	Знает: знает прикладное и системное программное обеспечение для расчета и моделирования электрических цепей и электрических машин	+	
ОПК-4	Умеет: применять информационные технологии при решении инженерных задач	+	
ОПК-4	Имеет практический опыт: моделирования и анализа электрических цепей с применением информационных технологий	+	
ОПК-6	Знает: Основные способы и методы инженерных измерений и расчетов в области профессиональной деятельности. Средства проведения инженерных расчетов и моделирования, основанные на системе MathCAD Calculation Server[	+	+
ОПК-6	Умеет: Работать с персональным компьютером и используемым программным обеспечением, современными средствами связи. Готовить текстовый и графический материал с использованием лицензионных программных средств (текстовых, графических, аудио- и видео редакторов).	+	+

Типовые контрольные задания по каждому мероприятию находятся в приложениях.

## 7. Учебно-методическое и информационное обеспечение дисциплины

### Печатная учебно-методическая документация

#### а) основная литература:

1. Бертяев В.Д. Теоретическая механика на базе MathCad. Практикум. С-П., «БХВ-Петербург», 2005

#### б) дополнительная литература:

1. Поршнев, С. В. Численные методы на базе Mathcad [Текст] : учебное пособие / С. В. Поршнев, И. В. Беленкова. - СПб. : Бхв-Петербург, 2014

#### в) отечественные и зарубежные журналы по дисциплине, имеющиеся в библиотеке:

Не предусмотрены

#### г) методические указания для студентов по освоению дисциплины:

1. 1. Медведева Н.В. Применение системы Mathcad для решения задач по линейной алгебре. Учебно-методическое пособие для выполнения индивидуальных и лабораторных работ. — Екатеринбург: УрГУПС, 2016. — 93 с. — ISBN 978-5-94614-375-

#### из них: учебно-методическое обеспечение самостоятельной работы студента:

1. 1. Медведева Н.В. Применение системы Mathcad для решения задач по линейной алгебре. Учебно-методическое пособие для выполнения индивидуальных и лабораторных работ. — Екатеринбург: УрГУПС, 2016. — 93 с. — ISBN 978-5-94614-375-



## Электронная учебно-методическая документация

Нет

Перечень используемого программного обеспечения:

1. Math Works-MATLAB, Simulink 2013b(бессрочно)

Перечень используемых профессиональных баз данных и информационных справочных систем:

Нет

## 8. Материально-техническое обеспечение дисциплины

Вид занятий	№ ауд.	Основное оборудование, стенды, макеты, компьютерная техника, предустановленное программное обеспечение, используемое для различных видов занятий
Практические занятия и семинары	302 (5)	Пакет математических расчетов MATLAB.