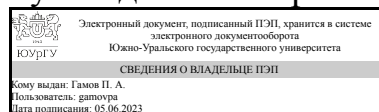


# ЮЖНО-УРАЛЬСКИЙ ГОСУДАРСТВЕННЫЙ УНИВЕРСИТЕТ

УТВЕРЖДАЮ:  
Руководитель направления



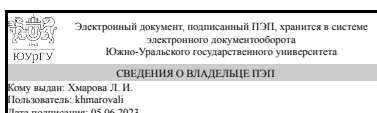
П. А. Гамов

## РАБОЧАЯ ПРОГРАММА

дисциплины 1.О.14.01 Начертательная геометрия  
для направления 22.03.02 Metallургия  
уровень Бакалавриат  
форма обучения заочная  
кафедра-разработчик Инженерная и компьютерная графика

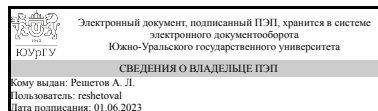
Рабочая программа составлена в соответствии с ФГОС ВО по направлению подготовки 22.03.02 Metallургия, утверждённым приказом Минобрнауки от 02.06.2020 № 702

Зав.кафедрой разработчика,  
к.техн.н., доц.



Л. И. Хмарова

Разработчик программы,  
к.техн.н., доц., доцент



А. Л. Решетов

## 1. Цели и задачи дисциплины

– иметь представление о геометрических формах поверхностей, теории методов построения изображений (проекций) геометрических фигур; – знать методы проецирования и построения изображений (проекций) геометрических фигур; – уметь анализировать форму предметов в натуре и по их чертежам; моделировать предметы по их изображениям. На основе методов построения изображений (проекций) геометрических фигур решать различные позиционные и метрические задачи, относящиеся к этим фигурам. – иметь навыки выполнения проекционных чертежей и самостоятельно пользоваться учебной литературой.

## Краткое содержание дисциплины

Начертательная геометрия является теоретической основой построения технических чертежей, которые представляют собой полные графиче-ские модели конкретных инженерных изделий.

## 2. Компетенции обучающегося, формируемые в результате освоения дисциплины

Планируемые результаты освоения ОП ВО (компетенции)	Планируемые результаты обучения по дисциплине
ОПК-1 Способен решать задачи профессиональной деятельности, применяя методы моделирования, математического анализа, естественнонаучные и общеинженерные знания	Знает: методы проецирования геометрических фигур Умеет: анализировать форму предметов в натуре и по чертежам Имеет практический опыт: решения метрических задач
ОПК-7 Способен анализировать, составлять и применять техническую документацию, связанную с профессиональной деятельностью, в соответствии с действующими нормативными документами металлургической отрасли	Знает: геометрические фигуры и их изображения на чертежах в 3-х проекциях Умеет: анализировать, составлять и применять техническую документацию и изображения на чертежах в 3-х проекциях Имеет практический опыт: анализа пространственных объектов на чертежах

## 3. Место дисциплины в структуре ОП ВО

Перечень предшествующих дисциплин, видов работ учебного плана	Перечень последующих дисциплин, видов работ
Нет	1.О.27 Физико-химия металлургических процессов, 1.О.09.03 Специальные главы математики, 1.О.09.02 Математический анализ, 1.О.14.02 Инженерная графика, 1.О.25.03 Литейное производство, 1.О.24 Металлургическая теплотехника, 1.О.29 Основы плавления и затвердевания металлов, ФД.03 Инжиниринг технологического оборудования, 1.О.19 Материаловедение, 1.О.25.04 Обработка металлов давлением,

	1.О.18 Метрология, стандартизация и сертификация, ФД.04 Основы кристаллографии, 1.О.21 Электротехника и электроника, 1.О.28 Коррозия и защита металлов, 1.О.12 Физическая химия, 1.О.25.05 Термическая обработка металлов, 1.О.15 Теоретическая механика, ФД.02 Экологически чистые металлургические процессы, 1.О.17 Детали машин и основы конструирования, 1.О.10 Физика, 1.О.20 Механика жидкости и газа, ФД.01 Художественное литье, 1.О.16 Соппротивление материалов
--	---

Требования к «входным» знаниям, умениям, навыкам студента, необходимым при освоении данной дисциплины и приобретенным в результате освоения предшествующих дисциплин:

Нет

#### 4. Объём и виды учебной работы

Общая трудоемкость дисциплины составляет 3 з.е., 108 ч., 20,5 ч. контактной работы

Вид учебной работы	Всего часов	Распределение по семестрам в часах	
		Номер семестра	
		1	
Общая трудоёмкость дисциплины	108	108	
<i>Аудиторные занятия:</i>	12	12	
Лекции (Л)	4	4	
Практические занятия, семинары и (или) другие виды аудиторных занятий (ПЗ)	8	8	
Лабораторные работы (ЛР)	0	0	
<i>Самостоятельная работа (СРС)</i>	87,5	87,5	
Подготовка к экзамену	7,5	7,5	
Контрольно-графические работы	80	80	
Консультации и промежуточная аттестация	8,5	8,5	
Вид контроля (зачет, диф.зачет, экзамен)	-	экзамен	

#### 5. Содержание дисциплины

№ раздела	Наименование разделов дисциплины	Объем аудиторных занятий по видам в часах			
		Всего	Л	ПЗ	ЛР
1	Комплексные чертежи геометрических фигур	3	1	2	0

2	Позиционные задачи	3	1	2	0
3	Построение линии пересечения двух поверхностей	6	2	4	0

### 5.1. Лекции

№ лекции	№ раздела	Наименование или краткое содержание лекционного занятия	Кол-во часов
1	1	Методы проецирования. Комплексные чертежи геометрических фигур.	1
2	2	Позиционные задачи. Поверхности.	1
3	3	Построение точек пересечения линии и поверхности. Построение линии пересечения двух поверхностей.	2

### 5.2. Практические занятия, семинары

№ занятия	№ раздела	Наименование или краткое содержание практического занятия, семинара	Кол-во часов
1-2	1	Комплексный чертеж точки. Комплексный чертеж прямой линии. Комплексный чертеж плоскости.	2
3-4	2	Позиционные задачи.	2
5-6	3	Построение линии пересечения поверхностей.	2
7-8	3	Заключительное занятие. Защита КГЗ	2

### 5.3. Лабораторные работы

Не предусмотрены

### 5.4. Самостоятельная работа студента

Выполнение СРС			
Подвид СРС	Список литературы (с указанием разделов, глав, страниц) / ссылка на ресурс	Семестр	Кол-во часов
Подготовка к экзамену	1. Короткий, В. А. Начертательная геометрия: конспект лекций / В. А. Короткий, Л. И. Хмарова, И. В. Буторина. – Челябинск: Издательский центр ЮУрГУ, 2014. - 191 с. 2. Короткий, В. А. Начертательная геометрия: решение задач / В.А. Короткий, Л.И. Хмарова, Е.А. Усманова. – Челябинск: Издательский центр ЮУрГУ, 2016. – 139 с	1	7,5
Контрольно-графические работы	1. Решетов, А.Л. Инженерная графика. Контрольные задания по начертательной геометрии и черчению: учебное пособие для студентов заочного обучения / А.Л. Решетов, Л.Л. Карманова, Т.Ю. Попцова. – Челябинск: Издательский центр ЮУрГУ, 2019. – 206 с. 2. Короткий, В. А. Начертательная геометрия: решение задач / В.А. Короткий, Л.И. Хмарова, Е.А.	1	80

## 6. Фонд оценочных средств для проведения текущего контроля успеваемости, промежуточной аттестации

Контроль качества освоения образовательной программы осуществляется в соответствии с Положением о балльно-рейтинговой системе оценивания результатов учебной деятельности обучающихся.

### 6.1. Контрольные мероприятия (КМ)

№ КМ	Се-местр	Вид контроля	Название контрольного мероприятия	Вес	Макс. балл	Порядок начисления баллов	Учитывается в ПА
1	1	Текущий контроль	Задача 1	1	5	Отлично: Качественная графика (Линии и надписи чертежа соответствуют ГОСТ). Исправлений в работе нет. Хорошо: Качественная графика (Линии и надписи чертежа соответствуют ГОСТ). Есть исправления в работе менее трех. Удовлетворительно: Графика не качественная (Линии и надписи чертежа не соответствуют ГОСТ). Исправлений в работе от трех до пяти. Неудовлетворительно: Графика не качественная (Линии и надписи чертежа не соответствуют ГОСТ). Исправлений в работе более пяти.	экзамен
2	1	Текущий контроль	Задача 2	1	5	Отлично: Качественная графика (Линии и надписи чертежа соответствуют ГОСТ). Исправлений в работе нет. Хорошо: Качественная графика (Линии и надписи чертежа соответствуют ГОСТ). Есть исправления в работе менее трех. Удовлетворительно: Графика не качественная (Линии и надписи чертежа не соответствуют ГОСТ). Исправлений в работе от трех до пяти. Неудовлетворительно: Графика не качественная (Линии и надписи чертежа не соответствуют ГОСТ). Исправлений в работе более пяти.	экзамен
3	1	Текущий контроль	Задача 3	1	5	Отлично: Качественная графика (Линии и надписи чертежа соответствуют ГОСТ). Исправлений в работе нет. Хорошо: Качественная графика (Линии и надписи чертежа соответствуют ГОСТ). Есть исправления в работе менее трех. Удовлетворительно: Графика не качественная (Линии и надписи чертежа не соответствуют ГОСТ). Исправлений в работе от трех до пяти.	экзамен

						Неудовлетворительно: Графика не качественная (Линии и надписи чертежа не соответствуют ГОСТ). Исправлений в работе более пяти.	
4	1	Текущий контроль	Задача 4	1	5	Отлично: Качественная графика (Линии и надписи чертежа соответствуют ГОСТ). Исправлений в работе нет. Хорошо: Качественная графика (Линии и надписи чертежа соответствуют ГОСТ). Есть исправления в работе менее трех. Удовлетворительно: Графика не качественная (Линии и надписи чертежа не соответствуют ГОСТ). Исправлений в работе от трех до пяти. Неудовлетворительно: Графика не качественная (Линии и надписи чертежа не соответствуют ГОСТ). Исправлений в работе более пяти.	экзамен
5	1	Промежуточная аттестация	экзамен	-	5	Экзамен проводится в комбинации письменной работы, устного собеседования по выполненной работе с учетом результатов текущего контроля успеваемости студентов при изучении курса начертательной геометрии. Экзаменационный билет содержит 2 задачи в 2-х проекциях с размерами. Одна задача – фигура с вырезом, вторая задача – две пересекающиеся фигуры. В качестве фигур используются цилиндры, конусы, сферы, пирамиды, призмы и их комбинации. В каждой из 2 задач требуется: построить 3-ю проекцию, проекции линий пересечения, определить видимость проекций линий пересечения и видимость очерков проекций. На экзамен каждому студенту отводится 3 часа. Проверка ответов по билетам осуществляется собеседованием с каждым студентом, включая проверку правильности решения задач с помощью чертежных инструментов: циркуля и линейки. При оценивании мероприятия используется балльно-рейтинговая система результатов учебной деятельности обучающихся (утверждена приказом ректора от 24.05.2019г №179). 5 баллов – правильно выполненные задачи, студент отвечает на вопросы по заданию; 4 балла – задание выполнено с небольшими пометками, студент отвечает на вопросы по заданию; 3 балла – задание сдано с недочетами, нарушен срок сдачи; 2 балла – задание сдано с грубыми нарушениями. 1 балл - студент присутствовал на экзамене, но кроме условия задачи, ничего не предоставил на проверку.	экзамен

## 6.2. Процедура проведения, критерии оценивания

Вид промежуточной аттестации	Процедура проведения	Критерии оценивания
экзамен	<p>Прохождение промежуточной аттестации не является обязательной. Экзамен проводится в комбинации письменной работы, устного собеседования по выполненной работе с учетом результатов текущего контроля успеваемости студентов при изучении курса начертательной геометрии.</p> <p>Экзаменационный билет содержит 2 задачи в 2-х проекциях с размерами. Одна задача – фигура с вырезом, вторая задача – две пересекающиеся фигуры. В качестве фигур используются цилиндры, конусы, сферы, пирамиды, призмы и их комбинации. В каждой из 2 задач требуется: построить 3-ю проекцию, проекции линий пересечения, определить видимость проекций линий пересечения и видимость очерков проекций. На экзамен каждому студенту отводится 3 часа. Проверка ответов по билетам осуществляется собеседованием с каждым студентом, включая проверку правильности решения задач с помощью чертежных инструментов: циркуля и линейки. При оценивании мероприятия используется балльно-рейтинговая система результатов учебной деятельности обучающихся (утверждена приказом ректора от 24.05.2019г №179). 5 баллов – правильно выполненные задачи, студент отвечает на вопросы по заданию; 4 балла – задание выполнено с небольшими пометками, студент отвечает на вопросы по заданию; 3 балла – задание сдано с недочетами, нарушен срок сдачи; 2 балла – задание сдано с грубыми нарушениями. 1 балл - студент присутствовал на экзамене, но кроме условия задачи, ничего не предоставил на проверку. Отлично: Величина рейтинга обучающегося по дисциплине 85...100% Хорошо: Величина рейтинга обучающегося по дисциплине 75...84% Удовлетворительно: Величина рейтинга обучающегося по дисциплине 60...74% Неудовлетворительно: Величина рейтинга обучающегося по дисциплине 0...59%</p>	В соответствии с пп. 2.5, 2.6 Положения

## 6.3. Паспорт фонда оценочных средств

Компетенции	Результаты обучения	№ КМ				
		1	2	3	4	5
ОПК-1	Знает: методы проецирования геометрических фигур	++				++
ОПК-1	Умеет: анализировать форму предметов в натуре и по чертежам	++				++
ОПК-1	Имеет практический опыт: решения метрических задач	++				++
ОПК-7	Знает: геометрические фигуры и их изображения на чертежах в 3-х проекциях			++	++	++
ОПК-7	Умеет: анализировать, составлять и применять техническую документацию и изображения на чертежах в 3-х проекциях			++	++	++
ОПК-7	Имеет практический опыт: анализа пространственных объектов на чертежах			++	++	++

Типовые контрольные задания по каждому мероприятию находятся в приложениях.

## 7. Учебно-методическое и информационное обеспечение дисциплины

## Печатная учебно-методическая документация

### а) основная литература:

1. Короткий, В. А. Начертательная геометрия : решение задач Текст учеб. пособие по направлению "Инж. дело, технологии и техн. науки" В. А. Короткий, Л. И. Хмарова, Е. А. Усманова ; Юж.-Урал. гос. ун-т, Каф. Графика ; ЮУрГУ. - Челябинск: Издательский Центр ЮУрГУ, 2016. - 138, [1] с. ил. электрон. версия
2. Короткий, В. А. Начертательная геометрия Текст конспект лекций В. А. Короткий, Л. И. Хмарова, И. В. Буторина ; Юж.-Урал. гос. ун-т, Каф. Графика ; ЮУрГУ. - Челябинск: Издательский Центр ЮУрГУ, 2014. - 189, [2] с. ил. электрон. версия

### б) дополнительная литература:

1. Начертательная геометрия [Текст] учеб. пособие Н. П. Сенигов, Т. В. Гусятникова, Н. В. Ларионова и др.; Юж.-Урал. гос. ун-т, Каф. Графика; ЮУрГУ. - Челябинск: Издательство ЮУрГУ, 2006. - 126, [1] с. ил.

### в) отечественные и зарубежные журналы по дисциплине, имеющиеся в библиотеке: Не предусмотрены

### г) методические указания для студентов по освоению дисциплины:

1. Дукмасова В.С., Краснов В.А. Методика решения задач по начертательной геометрии: Учебное пособие. Издательство ЮУрГУ, 2000. – 103 с
2. Начертательная геометрия: методические указания для студентов заочной формы обучения /составители: В.Н. Шепелева, Л.Л. Карманова, А.Л. Решетов, Т.Ю. Попцова: Издательский центр ЮУрГУ, 2013. – 89 с.
3. Н.П. Сенигов, Т.В. Гусятникова, Н.В. Ларионова и др. Начертательная геометрия: Учебное пособие: Издательство. ЮУрГУ, 2006. – 127 с.
4. Инженерная графика: контрольные задания по начертательной геометрии и черчению: учебное пособие для студентов заочного обуча.Л. Решетов, Инженерная графика. Контрольные задания по начертательной геометрии и черчению: учебное пособие для студентов заочного обучения / А.Л. Решетов, Л.Л. Карманова, Т.Ю. Попцова. – Челябинск: Издательский центр ЮУрГУ, 2019. – 206 с.

### из них: учебно-методическое обеспечение самостоятельной работы студента:

1. Инженерная графика: контрольные задания по начертательной геометрии и черчению: учебное пособие для студентов заочного обуча.Л. Решетов, Инженерная графика. Контрольные задания по начертательной геометрии и черчению: учебное пособие для студентов заочного обучения / А.Л. Решетов, Л.Л. Карманова, Т.Ю. Попцова. – Челябинск: Издательский центр ЮУрГУ, 2019. – 206 с.

## Электронная учебно-методическая документация

№	Вид литературы	Наименование ресурса в	Библиографическое описание
---	----------------	------------------------	----------------------------



		электронной форме	
1	Основная литература	Учебно-методические материалы кафедры	Короткий, В. А. Начертательная геометрия : решение задач Текст учеб. пособие по направлению "Инж. дело, технологии и техн. науки" В. А. Короткий, Л. И. Хмарова, Е. А. Усманова ; Юж.-Урал. гос. ун-т, Каф. Графика ; ЮУрГУ. - Челябинск: Издательский Центр ЮУрГУ, 2016. - 138, [1] с. ил. электрон. версия <a href="https://resh.susu.ru/ZD_NG_KR.pdf">https://resh.susu.ru/ZD_NG_KR.pdf</a>
2	Дополнительная литература	Учебно-методические материалы кафедры	Начертательная геометрия: методические указания для студентов заочной формы обучения /составители: В.Н. Шепелева, Л.Л. Карманова, А.Л. Решетов, Т.Ю. Попцова: Издательский центр ЮУрГУ, 2013. – 89 с. <a href="https://resh.susu.ru/Method_zaochnik.pdf">https://resh.susu.ru/Method_zaochnik.pdf</a>

Перечень используемого программного обеспечения:

1. Microsoft-Office(бессрочно)

Перечень используемых профессиональных баз данных и информационных справочных систем:

1. -Стандартинформ(бессрочно)

## 8. Материально-техническое обеспечение дисциплины

Вид занятий	№ ауд.	Основное оборудование, стенды, макеты, компьютерная техника, предустановленное программное обеспечение, используемое для различных видов занятий
Практические занятия и семинары	579 (2)	стенды, компьютеры
Лекции	204 (3г)	компьютерная техника, программное обеспечение