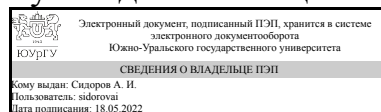


УТВЕРЖДАЮ:
Руководитель специальности



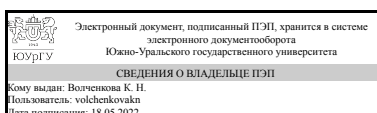
А. И. Сидоров

РАБОЧАЯ ПРОГРАММА

дисциплины 1.О.04 Деловой иностранный язык
для специальности 20.05.01 Пожарная безопасность
уровень Специалитет
форма обучения очная
кафедра-разработчик Иностранные языки

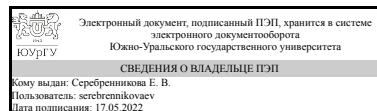
Рабочая программа составлена в соответствии с ФГОС ВО по направлению подготовки 20.05.01 Пожарная безопасность, утверждённым приказом Минобрнауки от 25.05.2020 № 679

Зав.кафедрой разработчика,
к.пед.н., доц.



К. Н. Волченкова

Разработчик программы,
преподаватель



Е. В. Серебренникова

1. Цели и задачи дисциплины

Цель курса – формирование иноязычной профессионально-ориентированной коммуникативной компетенции. Задачи курса: - развитие профессиональной компетенции, т.е. способности осуществлять деловое и профессиональное общение в профессиональной среде в стране и за рубежом; - совершенствование умений монологической и диалогической речи (обмен информацией, развитие умений устанавливать и поддерживать контакт в устной форме с партнерами и собеседниками, сообщать, запрашивать информацию в зависимости от задач общения) в рамках профессионально-делового общения; - развитие умений устанавливать и поддерживать контакт в письменной форме; - развитие и совершенствование всех видов чтения оригинальной профессионально-деловой литературы разных жанров, развитие аналитических умений отбирать публикации для изучения и обзора информации по профессионально-ориентированной тематике; - развитие и совершенствование умения понимать информацию аудиотекста по профессионально-деловой тематике, осуществлять смысловую обработку поступающей информации в зависимости от целевой установки; - формирование умений самостоятельной работы по овладению языком специальности. Курс охватывает основные профессиональные и деловые термины, частотные в сфере профессиональной деятельности. Последовательность обучения определяется совокупностью использования разнообразных знаний, навыков и умений для успешного выполнения коммуникативных заданий с ориентацией на предметное содержание профессиональной деятельности обучающегося.

Краткое содержание дисциплины

Модуль 4 Деловой иностранный язык (профессионально-ориентированный курс).
Изучаемые темы: Тема 1. Профессия инженера. Тема 2. Наука и технологии. Тема 3. Основы пожарной безопасности. Тема 4. Способы обеспечения пожарной безопасности на производстве. Тема 5. Эксплуатация пожарной и спасательной техники. Тема 6. Приемы оказания первой помощи в чрезвычайных ситуациях. Тема 7. Виды пожарной техники. Тема 8. Виды противопожарного оборудования.

2. Компетенции обучающегося, формируемые в результате освоения дисциплины

Планируемые результаты освоения ОП ВО (компетенции)	Планируемые результаты обучения по дисциплине
УК-4 Способен применять современные коммуникативные технологии, в том числе на иностранном(ых) языке(ах), для академического и профессионального взаимодействия	Знает: правила и закономерности личной и деловой устной и письменной коммуникации; современные коммуникативные технологии на русском и иностранном языках; существующие профессиональные сообщества для профессионального взаимодействия Умеет: создавать адекватные в условиях конкретной ситуации делового общения устные и письменные тексты; реализовать коммуникативное намерение с целью воздействия на партнера по деловому общению; применять на практике коммуникативные технологии, методы и способы делового

	общения для академического и профессионального взаимодействия Имеет практический опыт: применения методик межличностного делового общения на русском и иностранном языках, с применением профессиональных языковых форм, средств и современных коммуникативных технологий, презентационными технологиями для предъявления информации; исследовательскими технологиями для выполнения проектных заданий
УК-5 Способен анализировать и учитывать разнообразие культур в процессе межкультурного взаимодействия	Знает: основы межкультурной деловой коммуникации, основные принципы поведения в поликультурном социуме для решения учебно-деловых задач Умеет: выстраивать социально – профессиональное взаимодействие, учитывая особенности различных культур, проявлять толерантность, эмпатию, открытость и дружелюбие при общении с представителями другой культуры; предупреждать возникновение стереотипов, предубеждений по отношению к собственной культуре; выступать в роли медиатора культур Имеет практический опыт: эффективного сотрудничества с людьми с учетом их социокультурных особенностей в целях успешного выполнения учебно-деловых задач

3. Место дисциплины в структуре ОП ВО

Перечень предшествующих дисциплин, видов работ учебного плана	Перечень последующих дисциплин, видов работ
1.О.03 Иностранный язык, 1.О.05 Русский язык и культура речи, 1.О.01 История	ФД.01 Иностранный язык в сфере профессиональной коммуникации, 1.О.09 Культурология, 1.О.02 Философия, 1.О.10 Психология, 1.О.08 Социология

Требования к «входным» знаниям, умениям, навыкам студента, необходимым при освоении данной дисциплины и приобретенным в результате освоения предшествующих дисциплин:

Дисциплина	Требования
1.О.03 Иностранный язык	Знает: основные фонетические, лексико-грамматические, стилистические особенности изучаемого языка и его отличие от родного языка; основные различия письменного и устного дискурса, базовые терминологические понятия, необходимые для эффективной профессиональной деятельности, принципы отбора релевантной информации, необходимой для решения учебно-профессиональных задач,

	<p>основы материальной и духовной культуры, ценностей, нравственных установок, мировоззренческих представлений в совокупности определяющих модель поведения партнеров по коммуникации Умеет: создавать адекватные в условиях конкретной ситуации учебно-профессионального общения устные и письменные тексты; адекватно понимать и интерпретировать устные и письменные аутентичные тексты; переводить академические тексты (рефераты, аннотации, обзоры, статьи и т.д.) с иностранного языка или на иностранный язык, владеть разнообразным арсеналом форм и средств культурного общения, основами психологических знаний о поведении партнеров по общению, выполнять отдельные задания по проведению исследований (реализации проектов) в команде с представителями иноязычной культуры Имеет практический опыт: использования учебных стратегий для организации своей учебной деятельности; когнитивных стратегий для автономного изучения иностранного языка; приемов запоминания и структурирования усваиваемого материала; применения современных информационно-коммуникативных средств для эффективной профессиональной коммуникации, конструктивного взаимодействия в поликультурном социуме с использованием этических норм поведения, эффективного продвижения результатов собственной и командной исследовательской деятельности в группе с представителями иноязычной культуры</p>
1.О.05 Русский язык и культура речи	<p>Знает: орфоэпические, лексические, морфологические, синтаксические и стилистические нормы современного русского литературного языка; специфику и жанровое разнообразие стилевой системы русского языка; основные правила делового общения в устной и письменной форме Умеет: создавать грамотные тексты разных жанров в официально-деловом и научном стилях; использовать различные приёмы аргументации для решения задач межличностного взаимодействия в конкретных коммуникативных ситуациях; управлять своим речевым поведением; применять правила русского речевого этикета Имеет практический опыт: создания устных и письменных форм делового текста; использования современных информационных ресурсов для решения коммуникативных задач, в том числе в области деловой коммуникации</p>
1.О.01 История	<p>Знает: основные этапы и закономерности исторического развития России в контексте мировой истории; фактажную информацию по истории России Умеет: выстраивать причинно-</p>

	следственные связи и формировать собственное обоснованное мнение о прошлом и настоящем нашей страны; применить исторические знания для выражения гражданской позиции Имеет практический опыт:
--	---

4. Объём и виды учебной работы

Общая трудоемкость дисциплины составляет 3 з.е., 108 ч., 86,25 ч. контактной работы

Вид учебной работы	Всего часов	Распределение по семестрам в часах	
		Номер семестра	
		4	
Общая трудоёмкость дисциплины	108	108	
<i>Аудиторные занятия:</i>	80	80	
Лекции (Л)	0	0	
Практические занятия, семинары и (или) другие виды аудиторных занятий (ПЗ)	80	80	
Лабораторные работы (ЛР)	0	0	
<i>Самостоятельная работа (СРС)</i>	21,75	21,75	
с применением дистанционных образовательных технологий	0		
Подготовка к зачету.	12	12	
Мультимедийная презентация.	6	6	
Эссе.	3,75	3.75	
Консультации и промежуточная аттестация	6,25	6,25	
Вид контроля (зачет, диф.зачет, экзамен)	-	диф.зачет	

5. Содержание дисциплины

№ раздела	Наименование разделов дисциплины	Объем аудиторных занятий по видам в часах			
		Всего	Л	ПЗ	ЛР
1.	Профессия инженера.	10	0	10	0
2.	Наука и технологии.	10	0	10	0
3.	Основы пожарной безопасности.	10	0	10	0
4.	Способы обеспечения пожарной безопасности на производстве.	10	0	10	0
5.	Эксплуатация пожарной и спасательной техники.	10	0	10	0
6.	Приемы оказания первой помощи в чрезвычайных ситуациях.	10	0	10	0
7.	Виды пожарной техники.	10	0	10	0
8.	Виды противопожарного оборудования.	10	0	10	0

5.1. Лекции

Не предусмотрены

5.2. Практические занятия, семинары

№ занятия	№ раздела	Наименование или краткое содержание практического занятия, семинара	Кол-во часов
1-3	1.	Тема: Профессия инженера. Знания, умения и навыки, необходимые для профессии инженера. Лексика: 70 лексических единиц. Грамматика: Revision. Simple Tenses. Чтение: Engineering. Branches of Engineering.	6
4-5	1.	Тема: Профессия инженера. Составляющие профессии инженера. Лексика: 30 лексических единиц. Грамматика: Revision. Active Voice. Чтение: The skills and qualities for an engineer. Обсуждение: какие качества необходимы современному инженеру. Контроль выполнения самостоятельной работы.	4
6-8	2.	Тема: Наука и технологии. Лексика: 30 лексических единиц. Грамматика: Conditionals. Чтение: Science, its definition and history. Effect of technology on our life. Аудирование: Science and technology.	6
9-10	2.	Тема: Наука и технологии. Лексика: 50 лексических единиц. Грамматика: Conditionals. Revision. Чтение: Positive and negative effect of technology on the society. Проектная работа: Влияние современных технологий на нашу жизнь. Контроль выполнения самостоятельной работы.	4
11-13	3.	Тема: Основы пожарной безопасности. Лексика: 30 лексических единиц. Грамматика: Continuous Tenses. Чтение: The basis of fire safety.	6
14-15	3.	Тема: Основы пожарной безопасности. Лексика: 50 лексических единиц. Грамматика: Continuous Tenses. Revision. Чтение: The requirements of fire safety regulations. Контроль выполнения самостоятельной работы.	4
16-18	4.	Тема: Способы обеспечения пожарной безопасности на производстве. Лексика: 50 лексических единиц. Грамматика: Perfect Tenses. Revision. Чтение: People safety and industrial equipment protection. Контроль выполнения самостоятельной работы.	6
19-20	4.	Тема: Способы обеспечения пожарной безопасности на производстве. Лексика: 30 лексических единиц. Грамматика: Perfect Tenses. Чтение: Industrial fire protection.	4
21-23	5.	Тема: Эксплуатация пожарной и спасательной техники. Лексика: 30 лексических единиц. Грамматика: Modal verbs. Revision. Чтение: The usage of different types of equipment. Контроль выполнения самостоятельной работы.	6
24-25	5.	Тема: Эксплуатация пожарной и спасательной техники. Лексика: 30 лексических единиц. Грамматика: Modal verbs. Чтение: The types of fire-fighting equipment.	4
26-28	6.	Тема: Приемы первой помощи в чрезвычайных ситуациях. Лексика: 30 лексических единиц. Грамматика: Indirect speech. Revision. Чтение: Types of people and equipment injures in different emergencies. Контроль выполнения самостоятельной работы.	6
29-30	6.	Тема: Приемы первой помощи в чрезвычайных ситуациях. Лексика: 50 лексических единиц. Грамматика: Indirect speech. Чтение: The first aid in emergencies.	4
31-33	7.	Тема: Виды пожарной техники. Лексика: 50 лексических единиц. Грамматика: Direct speech. Чтение: The types of fire equipment.	6
34-35	7.	Тема: Виды пожарной техники. Лексика: 30 лексических единиц. Грамматика: Article. Revision Чтение: The types of emergencies.	4
36-38	8.	Тема: Виды противопожарного оборудования. Лексика: 50 лексических единиц. Грамматика: Modal verbs. Чтение: The fire fighting equipment.	6
39-40	8.	Тема: Виды противопожарного оборудования. Лексика: 20 лексических единиц. Грамматика: Tenses. Revision. Чтение: The types of fires.	4

5.3. Лабораторные работы

Не предусмотрены

5.4. Самостоятельная работа студента

Выполнение СРС			
Подвид СРС	Список литературы (с указанием разделов, глав, страниц) / ссылка на ресурс	Семестр	Кол-во часов
Подготовка к зачету.	ПУМД, осн. лит. 1, 50-120 с.	4	12
Мультимедийная презентация.	ПУМД, осн. лит. 1, 80-90 с.	4	6
Эссе.	ПУМД, осн. лит. 1, 60-70 с.	4	3,75

6. Фонд оценочных средств для проведения текущего контроля успеваемости, промежуточной аттестации

Контроль качества освоения образовательной программы осуществляется в соответствии с Положением о балльно-рейтинговой системе оценивания результатов учебной деятельности обучающихся.

6.1. Контрольные мероприятия (КМ)

№ КМ	Се-местр	Вид контроля	Название контрольного мероприятия	Вес	Макс. балл	Порядок начисления баллов	Учи-тыва-ется в ПА
1	4	Текущий контроль	Устное сообщение	1	5	1. Раскрытие темы. Тема раскрыта – 1 балла. Тема не раскрыта – 0 баллов. 2. Структура. Текст сообщения выстроен логично, присутствует вступление, основное содержание, заключение – 1 балл. Не соблюдена структура: отсутствует вступление и/или заключение – 0 баллов. 3. Объем устного сообщения. Сообщение объемом 20-25 предложений – 1 балл, менее 20 предложений – 0 баллов. 4. Представление информации. Студент рассказывает, лишь иногда обращаясь к тексту – 1 балл.	дифференцированный зачет

					<p>Студент полностью читает доклад – 0 баллов.</p> <p>5. Языковая грамотность устного сообщения. Речь студента не содержит ошибок, препятствующих пониманию – 1 балл. Имеются серьезные ошибки, препятствующие пониманию – 0 баллов.</p>		
2	4	Текущий контроль	Устное сообщение	1	5	<p>1. Раскрытие темы. Тема раскрыта – 1 балла. Тема не раскрыта – 0 баллов.</p> <p>2. Структура. Текст сообщения выстроен логично, присутствует вступление, основное содержание, заключение – 1 балл. Не соблюдена структура: отсутствует вступление и/или заключение – 0 баллов.</p> <p>3. Объем устного сообщения. Сообщение объемом 20-25 предложений – 1 балл, менее 20 предложений – 0 баллов.</p> <p>4. Представление информации. Студент рассказывает, лишь иногда обращаясь к тексту – 1 балл. Студент полностью читает доклад – 0 баллов.</p> <p>5. Языковая грамотность устного сообщения. Речь студента не содержит ошибок, препятствующих пониманию – 1 балл. Имеются серьезные ошибки, препятствующие</p>	дифференцированный зачет

						пониманию – 0 баллов.	
3	4	Текущий контроль	Презентация.	1,5	10	<p>1. Раскрытие темы. Тема раскрыта полностью – 2 балла. Тема раскрыта не полностью – 1 балл. Тема не раскрыта – 0 баллов.</p> <p>2. Структура. Текст работы выстроен логично, присутствует вступление, основное содержание, заключение, титульный слайд – 1 балл. Не соблюдена структура: отсутствует вступление и/или заключение и/или титульный слайд – 0 баллов.</p> <p>3. Наполнение слайдов: наличие основных терминов, таблиц, графиков, фото, диаграмм, изображений – 1 балл. Избыток текста на слайдах, отсутствие основных терминов, таблиц, графиков, фото, диаграмм, изображений – 0 баллов.</p> <p>4. Оформление. Цвет фона и шрифта, размер используемого шрифта удобны для восприятия – 1 балл. Цвет фона и шрифта, размер шрифта затрудняют восприятие – 0 баллов.</p> <p>5. Манера подачи. Выступающий уложился в отведенное время, рассказывал без опоры на печатный</p>	дифференцированный зачет

					<p>текст – 1 балл. Выступающий не уложился в отведенное время и/или опирался на печатный текст - 0 баллов.</p> <p>6. Языковая грамотность слайдов презентации. Слайды презентации не содержат языковых ошибок – 1 балл. На слайдах имеются ошибки, препятствующие пониманию – 0 баллов.</p> <p>7. Языковая грамотность устного сообщения. Лексические, грамматические и фонетические ошибки незначительны и не препятствуют пониманию– 1 балл. Имеются серьезные ошибки, препятствующие пониманию – 0 баллов.</p> <p>8. Вопросы аудитории. Выступающий четко и грамотно ответил на все вопросы - 2 балла. Выступающий ответил не на все вопросы - 1 балл. Выступающий не ответил на вопросы – 0 баллов.</p>		
4	4	Текущий контроль	Эссе.	1	5	<p>1. Структура эссе представлена верно – 1 балл. Структура эссе нарушена (нет хотя бы одного из элементов: введения, основной части или заключения) - 0 баллов.</p> <p>2. Содержание эссе.</p>	дифференцированный зачет

					<p>Тема полностью раскрыта – 1 балл, тема не раскрыта или раскрыта не полностью – 0 баллов.</p> <p>3. Объем работы. 200-250 слов - 1 балл. Менее 200 или более 300 слов – 0 баллов.</p> <p>4. Последовательность и согласованность изложения. Части связаны между собой, а также есть связи внутри них – 1 балл. Части эссе не связаны между собой и/или нет связи внутри них - 0 баллов.</p> <p>5. Грамотность. Ошибки отсутствуют или незначительны, единичны, не мешают пониманию – 1 балл. Многочисленные ошибки (более 5 лексико-грамматических или речевых) или ошибки, мешающие пониманию – 0 баллов.</p>		
5	4	Текущий контроль	Проект.	2	20	<p>1. Содержание. Содержание работы соответствует заявленной теме – 2 балла; содержание работы отклоняется от заявленной темы – 1 балл, содержание работы не соответствует заявленной теме – 0 баллов.</p> <p>2. Раскрытие темы. Тема раскрыта полностью – 2 балла. Тема раскрыта не полностью – 1 балл. Тема не раскрыта – 0 баллов.</p> <p>3. Визуальное представление</p>	дифференцированный зачет

					<p>работы. Работа визуально представлена (презентация, ментальная карта, раздаточный материал, инфографика и т.д.) – 2 балла. Визуальная информация представлена недостаточно / избыточно – 1 балл. Работа визуально не представлена – 0 баллов.</p> <p>4. Оформление работы. Визуальная информация понятна и легко воспринимается – 1 балл, визуальная информация непонятна / с трудом воспринимается – 0 баллов.</p> <p>5. Грамотность визуально представленной информации. Информация на слайдах, ментальных картах и т.д. представлена без ошибок – 2 балла. Информация представлена с ошибками, не препятствующими пониманию – 1 балл. Информация представлена с ошибками, препятствующими пониманию – 0 баллов.</p> <p>6. Структура представления проекта. Проект логически выстроен в соответствии с заявленной темой, поставленными</p>	
--	--	--	--	--	---	--

					<p>задачами и полученными результатами – 2 балла. Нарушение логики представления проекта – 1 балл. Логика представления проекта отсутствует – 0 баллов.</p> <p>7. Представление информации. Студент рассказывает, не читая с листа – 2 балла. Студент рассказывает, иногда обращаясь к тексту – 1 балл. Студент полностью читает доклад – 0 баллов.</p> <p>8. Время выступления. Выступающий уложился в отведенное преподавателем время (7-10 мин) – 1 балл. Выступающий не уложился в отведенное преподавателем время – 0 баллов.</p> <p>9. Языковая грамотность устного сообщения. Речь студента не содержит ошибок - 2 балла. Лексические, грамматические и фонетические ошибки незначительны и не препятствуют пониманию – 1 балл. Имеются серьезные ошибки, препятствующие пониманию – 0 баллов.</p> <p>10. Ответы на вопросы аудитории. Выступающий четко и грамотно ответил на все вопросы - 2 балла.</p>	
--	--	--	--	--	--	--

					<p>Выступающий ответил не на все вопросы и/или допустил лексико-грамматические ошибки - 1 балл. Выступающий не ответил на вопросы – 0 баллов.</p> <p>11. Своевременность представления работы. Работа представлена вовремя – 1 балл, работа не представлена вовремя – 0 баллов.</p> <p>12. Оригинальность представления работы. Работа представлена творчески – 1 балл, представление работы лишено оригинальности – 0 баллов.</p>		
6	4	Текущий контроль	Глоссарий.	1,5	10	<p>Критерий 1. Количество лексических единиц в глоссарии. 86-100 слов и выражений – 3 балла. 71-85 слов и выражений – 2 балла. 50-70 слов и выражений – 1 балл. Менее 50 слов и выражений – 0 баллов.</p> <p>Критерий 2. Семантические связи. Семантические связи указаны – 1 балл. Семантические связи не указаны или указаны частично – 0 баллов.</p> <p>Критерий 3. Контекст. Контекст указан – 1 балл. Контекст не указан или указан частично – 0 баллов.</p> <p>Критерий 4.</p>	дифференцированный зачет

					<p>Употребление лексики из словаря в докладе по прочитанной статье. Лексика употреблена верно и в правильном контексте – 3 балла. Лексика употребляется в правильном контексте в достаточном для правильного понимания количестве, возможны незначительные и единичные замены – 2 балла. Лексика употреблена частично или заменена на более простую – 1 балл. Лексика не употреблена – 0 баллов.</p> <p>Критерий 5. Качество лексики. Лексика не содержит слов непрофессиональной тематики – 2 балла. Лексика содержит до 25% слов, несоответствующих профессиональной тематике – 1 балл. Лексика содержит до 50% слов, несоответствующих профессиональной направленности – 0 баллов.</p>		
7	4	Текущий контроль	Тест	2	24	<p>Тест содержит 24 вопроса. Максимальный балл - 24. Каждый правильный ответ оценивается в 1 балл.</p>	дифференцированный зачет
8	4	Промежуточная аттестация	Дифференцированный зачет.	-	20	<p>1. Содержание. Содержание ответа соответствует заявленной теме – 2 балла; содержание ответа отклоняется от заявленной темы – 1 балл, содержание ответа не соответствует заявленной теме – 0</p>	дифференцированный зачет

					<p>баллов.</p> <p>2. Раскрытие темы. Тема раскрыта полностью – 2 балла. Тема раскрыта не полностью – 1 балл. Тема не раскрыта – 0 баллов.</p> <p>3. Структура представления ответа. Ответ логически выстроен в соответствии с заявленной темой и поставленными задачами – 2 балла. Нарушение логики представления ответа – 1 балл. Логика представления ответа отсутствует – 0 баллов.</p> <p>4. Представление информации. Студент рассказывает, не читая с листа – 2 балла. Студент рассказывает, иногда обращаясь к тексту – 1 балл. Студент полностью читает текст – 0 баллов.</p> <p>5. Время ответа. Выступающий уложился в отведенное преподавателем время (7-10 мин) – 1 балл. Выступающий не уложился в отведенное преподавателем время – 0 баллов.</p> <p>6. Языковая грамотность устного сообщения. Речь студента не содержит лексических, грамматических, фонетических ошибок - 2 балла.</p>	
--	--	--	--	--	---	--

					<p>Лексические, грамматические, фонетические ошибки незначительны и не препятствуют пониманию – 1 балл. Имеются грубые лексические, грамматические, фонетические ошибки, препятствующие пониманию – 0 баллов.</p> <p>7. Перевод текста. Текст переведён верно, с правильным толкованием использованных терминов – 3 балла. При переводе текста допущены незначительные ошибки, не препятствующие пониманию, термины употреблены в целом верно – 2 балла. При переводе текста допущены серьёзные ошибки, препятствующие пониманию текста, термины использованы не всегда адекватно – 1 балл. Текст переведен неверно – 0 баллов.</p> <p>8. Выбор отрывка на перевод в соответствии с заданием. Отрывок выбран верно – 1 балл. Отрывок выбран неверно – 0 баллов.</p> <p>9. Владение профессиональной терминологией. Студент грамотно пользуется соответствующей терминологией в соответствующем</p>	
--	--	--	--	--	--	--

					<p>контексте - 3 балла. Студент допускает незначительные ошибки при использовании терминологии – 2 балла. Студент допускает серьёзные ошибки, препятствующие пониманию – 1 балл. Студент не знает терминологии – 0 баллов.</p> <p>10. Выступающий четко и грамотно ответил на все вопросы - 2 балла. Выступающий ответил не на все вопросы - 1 балл. Выступающий не ответил на вопросы – 0 баллов.</p>	
--	--	--	--	--	--	--

6.2. Процедура проведения, критерии оценивания

Вид промежуточной аттестации	Процедура проведения	Критерии оценивания
дифференцированный зачет	<p>Рейтинг обучающегося по дисциплине определяется только по результатам текущего контроля. Студент вправе пройти контрольное мероприятие в рамках промежуточной аттестации (зачет/экзамен) для улучшения своего рейтинга и получить оценку по дисциплине согласно п. 2.4 Положения о БРС (приказ ректора от 10.03.2022 г № 25-13/09). Контрольное мероприятие зачета проводится для тех студентов, рейтинг которых при выполнении контрольных мероприятий в течение семестра составил менее 60%. Контрольное мероприятие зачёта состоит из двух этапов.</p> <p>1. Работа с текстом: чтение, перевод, выполнение указанного задания. 2. Раскрытие указанного тезиса.</p>	В соответствии с пп. 2.5, 2.6 Положения

6.3. Паспорт фонда оценочных средств

Компетенции	Результаты обучения	№ KM								
		1	2	3	4	5	6	7	8	
УК-4	Знает: правила и закономерности личной и деловой устной и письменной коммуникации; современные коммуникативные технологии на русском и иностранном языках; существующие профессиональные сообщества для профессионального взаимодействия	+								+
УК-4	Умеет: создавать адекватные в условиях конкретной ситуации делового общения устные и письменные тексты; реализовать коммуникативное	++			+++					

	намерение с целью воздействия на партнера по деловому общению; применять на практике коммуникативные технологии, методы и способы делового общения для академического и профессионального взаимодействия								
УК-4	Имеет практический опыт: применения методик межличностного делового общения на русском и иностранном языках, с применением профессиональных языковых форм, средств и современных коммуникативных технологий, презентационными технологиями для предъявления информации; исследовательскими технологиями для выполнения проектных заданий							++++	
УК-5	Знает: основы межкультурной деловой коммуникации, основные принципы поведения в поликультурном социуме для решения учебно-деловых задач							+	+
УК-5	Умеет: выстраивать социально – профессиональное взаимодействие, учитывая особенности различных культур, проявлять толерантность, эмпатию, открытость и дружелюбие при общении с представителями другой культуры; предупреждать возникновение стереотипов, предубеждений по отношению к собственной культуре; выступать в роли медиатора культур								+
УК-5	Имеет практический опыт: эффективного сотрудничества с людьми с учетом их социокультурных особенностей в целях успешного выполнения учебно-деловых задач							+	+

Типовые контрольные задания по каждому мероприятию находятся в приложениях.

7. Учебно-методическое и информационное обеспечение дисциплины

Печатная учебно-методическая документация

а) основная литература:

1. Английский язык для инженеров [Текст] учеб. для вузов по техн. специальностям Т. Ю. Полякова, Е. В. Синявская, О. И. Тынкова, Э. С. Улановская. - 7-е изд., испр. - М.: Высшая школа, 2007. - 462, [1] с. ил.

б) дополнительная литература:

1. Голицынский, Ю. Б. Грамматика [Текст] сб. упражнений Ю. Б. Голицынский, Н. А. Голицынская. - 7-е изд., испр. и доп. - СПб.: Каро, 2016. - 574, [1] с.

в) отечественные и зарубежные журналы по дисциплине, имеющиеся в библиотеке:

1. Пожарная безопасность ,науч.-техн. журн. ,Всерос. науч.-исслед. ин-т противопожарной обороны МЧС России. - М. - 2018. - №1-4

г) методические указания для студентов по освоению дисциплины:

1. 1. Волченкова, К. Н. Английский язык [Текст]: метод. указания по самостоят. работе студентов (бакалавриат) / К. Н. Волченкова, Е. Г. Шрайбер ; Юж.-Урал. гос. ун-т, Каф. Иностр. яз.; ЮУрГУ. - Челябинск : Издательский Центр ЮУрГУ , 2017. - 50, [1] с. + электрон. версия

из них: учебно-методическое обеспечение самостоятельной работы студента:

1. 1. Волченкова, К. Н. Английский язык [Текст]: метод. указания по самостоят. работе студентов (бакалавриат) / К. Н. Волченкова, Е. Г. Шрайбер ;

Электронная учебно-методическая документация

№	Вид литературы	Наименование ресурса в электронной форме	Библиографическое описание
1	Дополнительная литература	Электронный каталог ЮУрГУ	Белик, Т. И. Английский язык. Учебное пособие по профессионально-ориентированному обучению иностранному языку студентов МТ факультета (Английский язык): Учебное пособие; ЮУрГУ / Т.И. Белик, Н.А. Полетаева - Челябинск: Издательский центр ЮУрГУ, 2010. - 68с. http://www.lib.susu.ac.ru/ftd?base=SUSU_METHOD&key=000436355

Перечень используемого программного обеспечения:

1. ФГАОУ ВО "ЮУрГУ (НИУ)"-Портал "Электронный ЮУрГУ"
 (<https://edu.susu.ru>)(бессрочно)

Перечень используемых профессиональных баз данных и информационных справочных систем:

Нет

8. Материально-техническое обеспечение дисциплины

Вид занятий	№ ауд.	Основное оборудование, стенды, макеты, компьютерная техника, предустановленное программное обеспечение, используемое для различных видов занятий
Практические занятия и семинары	457 (2)	Мультимедийный компьютерный класс: телевизор, DVD, CD магнитофоны, мультимедийный проектор, проекционный экран, Интернет, доступ в мультимедийный каталог
Практические занятия и семинары	464а (2)	Мультимедийный проектор, проекционный экран, компьютер, телевизор, DVD, CD магнитофоны, Интернет, доступ в мультимедийный каталог
Практические занятия и семинары	464 (2)	Сервер, мультимедийный класс, принтер, телевизор, DVD, CD магнитофоны, мультимедийный каталог
Практические занятия и семинары	457а (2)	Мультимедийный проектор, компьютер, мультимедийный класс, принтер, телевизор, DVD, CD магнитофоны, мультимедийный каталог