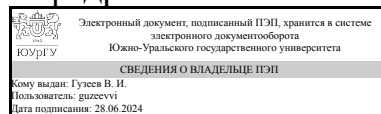


УТВЕРЖДАЮ:  
Заведующий выпускающей  
кафедрой



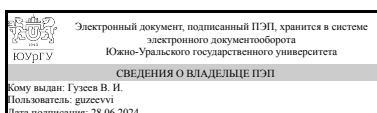
В. И. Гузев

## РАБОЧАЯ ПРОГРАММА

**дисциплины** 1.Ф.ПО.09.01 Цифровой контроль изделий машиностроения для направления 15.03.05 Конструкторско-технологическое обеспечение машиностроительных производств  
**уровень** Бакалавриат  
**профиль подготовки** Технологии цифрового машиностроения  
**форма обучения** заочная  
**кафедра-разработчик** Технологии автоматизированного машиностроения

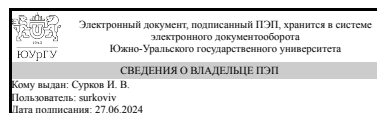
Рабочая программа составлена в соответствии с ФГОС ВО по направлению подготовки 15.03.05 Конструкторско-технологическое обеспечение машиностроительных производств, утверждённым приказом Минобрнауки от 17.08.2020 № 1044

Зав.кафедрой разработчика,  
д.техн.н., проф.



В. И. Гузев

Разработчик программы,  
к.техн.н., доц., доцент



И. В. Сурков

## **1. Цели и задачи дисциплины**

Цель изучения дисциплины — изучение теоретических основ и принципов организации метрологического обеспечения высокоэффективных автоматизированных машиностроительных производств, получения практических навыков проектирования методик и технологических процессов измерений, испытаний, контроля изделий машиностроения, разработки специализированных и выбора универсальных автоматизированных измерительных систем. Задачи преподавания дисциплины — обучение самостоятельной работе по постановке и последовательному многовариантному решению проектных и практических задач по выбору и эффективной эксплуатации в машиностроительном производстве различных типов измерительных приборов, информационно-измерительных и управляющих систем с цифровыми интерфейсами, обеспечивающими возможность работы в едином информационном пространстве предприятия, ознакомление с их устройством, принципами действия, с различными методами измерений, испытаний, контроля и управления ходом технологического процесса металлообработки.

### **Краткое содержание дисциплины**

Метрологическое обеспечение автоматизированного машиностроительного производства. Основы метрологии и технических измерений. Термины и определения. Классификация средств измерений. Анализ традиционных средств и методов измерений линейно-угловых параметров. Измерительные приборы, информационно-измерительные и управляющие системы с цифровыми интерфейсами, обеспечивающими возможность работы в едином информационном пространстве предприятия – основной элемент технологического и метрологического обеспечения автоматизированного машиностроительного производства. Этапы проектирования методик измерения и технологических процессов технического контроля. Автоматизация процессов измерения и контроля. Степень и уровни автоматизации технического контроля. Особенности конструкций и функциональных возможностей современных автоматизированных измерительных приборов и систем. Мехатронные модули – основа современных автоматизированных средств измерения. Информационное, алгоритмическое и программное обеспечение процессов технического контроля и управления. Особенности размерно-точностного проектирования в CALS-технологиях. Обеспечение единого информационного пространства для использования массива данных о геометрических размерах и допусках деталей и изделий на основных этапах жизненного цикла: проектирование, производство, контроль, эксплуатация. Измерительные системы на основе ручных средств измерения. Ручные автоматизированные средства измерения: базовые возможности, конструктивные особенности. Дополнительные средства оснащения, механические модули и электронные компоненты для расширения функциональных возможностей ручных средств измерения. Компьютерные системы и специализированное программное обеспечение для анализа метрологической информации. Координатно-измерительные машины и системы (КИС). Теоретические основы координатной метрологии. Оборудование и программно-методическое обеспечение координатных измерений геометрических параметров типовых деталей. Типовые компоновки координатно-измерительных машин и систем. Измерительные головки и измерительные наконечники для контактных измерений. Измерительные головки

для бесконтактных измерений. Дополнительная оснастка, устройства автоматизации и механизации. Специализированная координатно-измерительная техника. Методическое и программное обеспечение для координатных измерений. Взаимосвязь измерительных систем координат. Калибровка измерительных головок и измерительных наконечников. Математическое базирование измеряемых деталей. Методика координатных измерений. Типовые стратегии координатных измерений. Математические модели для размерно-точностного анализа результатов координатных измерений. GD&T – инструмент для разработки и анализа размерно-точностных моделей деталей. Особенности программного обеспечения для координатных измерений. Методика проектирования технологий координатных измерений. Этапы проектирования операций контроля на координатно-измерительном оборудовании. Критерии выбора оборудования и оснастки для координатных измерений. Технологии координатных измерений типовых деталей. Информационно-измерительные и управляющие системы для автоматизированного контроля и технической диагностики в процессе обработки на станках с ЧПУ. Конструкции, схемы установки на станках контактных и бесконтактных датчиков для контроля размеров заготовки и диагностики состояния режущих инструментов. Типовые циклы измерения современных систем ЧПУ. Системы автоматического управления циклами обработки на шлифовальных станках.

## 2. Компетенции обучающегося, формируемые в результате освоения дисциплины

Планируемые результаты освоения ОП ВО (компетенции)	Планируемые результаты обучения по дисциплине
<p>ПК-1 Способен осваивать на практике и совершенствовать технологии, системы и средства машиностроительных производств, участвовать в разработке и внедрении оптимальных технологий изготовления машиностроительных изделий, выполнять мероприятия по выбору и эффективному использованию материалов, оборудования, инструментов, технологической оснастки, средств диагностики, автоматизации, алгоритмов и программ выбора и расчетов параметров технологических процессов для их реализации</p>	<p>Знает: - Средства контроля технических требований, предъявляемых к деталям машиностроения средней сложности;  Умеет: - Выбирать схемы контроля технических требований, предъявляемых к деталям машиностроения; - Определять возможности средств контроля технических требований, предъявляемых к деталям машиностроения; - Устанавливать основные требования к специальной контрольно-измерительной оснастке, используемой для реализации разработанных технологических процессов изготовления деталей машиностроения;  Имеет практический опыт: - Выбора схем контроля технических требований, предъявляемых к деталям машиностроения; - Выбора средств контроля технических требований, предъявляемых к деталям машиностроения; - Выбора стандартной контрольно-измерительной оснастки, необходимой для реализации разработанных технологических процессов изготовления деталей машиностроения; - Разработки технических заданий на проектирование специальных приспособлений для установки заготовок на станках для реализации разработанных технологических процессов</p>

изготовления деталей машиностроения;

### 3. Место дисциплины в структуре ОП ВО

Перечень предшествующих дисциплин, видов работ учебного плана	Перечень последующих дисциплин, видов работ
Технологии специализированных методов обработки, Электрофизические и электрохимические методы обработки, Процессы и операции формообразования, Современные инструментальные материалы в процессах резания	Практикум по оборудованию цифрового машиностроения, Технологическое обеспечение цифрового машиностроения, Практикум по технологии машиностроения, Технология изготовления деталей на станках с ЧПУ, Основы технологии машиностроения, Размерно-точностное проектирование, Практикум по режущему инструменту, Производство металлорежущего инструмента, Технология машиностроения, Оборудование цифрового машиностроения

Требования к «входным» знаниям, умениям, навыкам студента, необходимым при освоении данной дисциплины и приобретенным в результате освоения предшествующих дисциплин:

Дисциплина	Требования
Процессы и операции формообразования	Знает: - Особенности и области применения процессов и операций формообразования;- Типовые технологические режимы технологических операций изготовления деталей машиностроения;- Методику расчета технологических режимов технологических операций изготовления деталей машиностроения; Умеет: – Назначать для заданного обрабатываемого материала оптимальные сочетания группы и марки инструментального материала, геометрические и конструктивные параметры режущего инструмента;– Выполнять расчёты величин силы и мощности резания, температуры в контакте «заготовка–инструмент–стружка», стойкости и расхода режущих инструментов, шероховатости и других показателей качества обработанной поверхности;- Рассчитывать технологические режимы операций изготовления деталей машиностроения; Имеет практический опыт: - Практического использования теоретических положений и практических рекомендаций по процессам и операциям формообразования;- Установления технологических режимов технологических операций изготовления деталей машиностроения;
Электрофизические и электрохимические методы обработки	Знает: - Специфику технологических процессов ЭХМО; - Специфику технологических процессов ЭФМО; - Факторы, влияющие на процесс

	<p>ЭХФМО; - Оборудование и инструменты, применяемые при ЭХФМО; - Методику и специфику расчетов технологических режимов для обработки заготовок с применением ЭХФМО; Умеет: - Выбирать методы обработки и оборудование при разработке технологических процессов изготовления изделий машиностроения с применением ЭХФМО; Имеет практический опыт: - Разработки операционно-маршрутной технологии изготовления изделий машиностроения на участке ЭХФМО; - Назначения режимов ЭХФМО для изготовления изделий машиностроения; - Разработки технологических переходов изготовления изделий с использованием ЭХФМО;</p>
<p>Современные инструментальные материалы в процессах резания</p>	<p>Знает: - Ассортимент современных инструментальных материалов, их эксплуатационные свойства;- Основные критерии выбора инструментальных материалов; Умеет: - Оценивать и прогнозировать поведение инструментальных материалов на основе анализа условий производства и эксплуатации изделия из него;- Обоснованно и правильно выбирать материал в соответствии с требованиями нормативно-технической документации; Имеет практический опыт: - Рационального выбора инструментальных материалов для производства изделий и эффективного осуществления технологических процессов;</p>
<p>Технологии специализированных методов обработки</p>	<p>Знает: - Специализированные методы обработки; - Факторы, влияющие на процессы специализированных методов обработки; - Оборудование и инструменты, применяемые при специализированных методах обработки; - Методику и специфику расчетов технологических режимов для обработки заготовок с применением специализированных методов обработки; Умеет: - Выбирать методы обработки и оборудование при разработке технологических процессов изготовления изделий машиностроения с применением специализированных методов обработки; Имеет практический опыт: - Разработки операционно-маршрутной технологии изготовления изделий машиностроения на участке специализированных методов обработки; - Назначения режимов специализированных методов обработки для изготовления изделий машиностроения; - Разработки технологических переходов изготовления изделий с использованием специализированных методов обработки;</p>

#### 4. Объём и виды учебной работы

Общая трудоемкость дисциплины составляет 3 з.е., 108 ч., 18,25 ч.  
контактной работы

Вид учебной работы	Всего часов	Распределение по семестрам в часах	
		Номер семестра	
		7	
Общая трудоёмкость дисциплины	108	108	
<i>Аудиторные занятия:</i>	12	12	
Лекции (Л)	4	4	
Практические занятия, семинары и (или) другие виды аудиторных занятий (ПЗ)	4	4	
Лабораторные работы (ЛР)	4	4	
<i>Самостоятельная работа (СРС)</i>	89,75	89,75	
Подготовка к практическим работам, выполнение комплекса контрольно-практических заданий (КПЗ), оформление пояснительной записки к КПЗ, подготовка к защите КПЗ	32	32	
Подготовка к зачету	8	8	
Подготовка к лабораторным работам, оформление отчетов, подготовка к защите лабораторных работ	28	28	
Самостоятельное изучение некоторых тем дисциплины	21,75	21,75	
Консультации и промежуточная аттестация	6,25	6,25	
Вид контроля (зачет, диф.зачет, экзамен)	-	зачет	

## 5. Содержание дисциплины

№ раздела	Наименование разделов дисциплины	Объем аудиторных занятий по видам в часах			
		Всего	Л	ПЗ	ЛР
1	Метрологическое обеспечение автоматизированного машиностроительного производства. Автоматизация процессов измерения и технического контроля.	1,5	0,5	1	0
2	Измерительные приборы, системы автоматизированного контроля и управления ходом технологического процесса.	3	1	0,5	1,5
3	Координатно-измерительная техника и ее применение в машиностроении.	4,5	1	1,5	2
4	Обеспечение точности процессов измерений и технического контроля	1,5	0,5	0,5	0,5
5	Методика проектирования технологических операций и процессов контроля геометрических параметров типовых деталей машиностроения	1,5	1	0,5	0

### 5.1. Лекции

№ лекции	№ раздела	Наименование или краткое содержание лекционного занятия	Кол-во часов
1	1	1.1. Основы метрологии и технических измерений. Термины и определения. 1.2. Анализ традиционных средств и методов измерений линейно-угловых	0,3

		параметров. 1.3. Степень и уровни автоматизации технического контроля.	
2	1	1.4. Особенности конструкций и функциональных возможностей современных автоматизированных измерительных приборов и систем. 1.5. Информационное, алгоритмическое и программное обеспечение процессов технического контроля и управления. 1.6. Особенности размерно-точностного проектирования в CALS технологиях.	0,2
3	2	2.1. Универсальные ручные средства измерения с цифровыми отсчетными устройствами: базовые возможности, конструктивные особенности. 2.2. Дополнительные средства оснащения, механические модули и электронные компоненты для расширения функциональных возможностей ручных средств измерения. 2.3. Управляющие вычислительные комплексы и специализированное программное обеспечение для объединения набора ручных средств измерения в единую измерительную систему.	0,7
4	2	2.4. Автоматизированные системы контроля шероховатости, отклонений формы и расположения поверхностей.	0,3
5	3	3.1. Теоретические основы координатной метрологии. 3.2. Оборудование и оснастка для координатных измерений геометрических параметров.	0,5
6	3	3.3. Методика координатных измерений. 3.4. GD&T – инструмент для разработки и анализа размерно-точностных моделей деталей. 3.5. Особенности программного обеспечения для координатных измерений.	0,5
7	4	4. Обеспечение точности процессов измерений и технического контроля.	0,5
8	5	5. Методика проектирования технологических операций и процессов контроля геометрических параметров типовых деталей машиностроения	1

## 5.2. Практические занятия, семинары

№ занятия	№ раздела	Наименование или краткое содержание практического занятия, семинара	Кол-во часов
1	1	Особенности разработки конструкторско-технологической документации в соответствии с требованиями российской и международной нормативной базы в области GD&T для обеспечения однозначности результатов измерений геометрических параметров деталей.	1
2	2	Выбор методов и технических средств контроля для определения параметров точности типовых деталей. Разработка информационного, алгоритмического и программного обеспечения процессов технического контроля и управления.	0,5
3	3	Типовые стратегии координатных измерений геометрических элементов деталей. Математические модели для размерно-точностного анализа результатов координатных измерений.	0,5
4	3	Особенности программного обеспечения для координатных измерений. Разработка методики координатных измерений размерно-точностных параметров деталей. Разработка управляющей программы и виртуальное измерение массива координат точек на CAD-модели, Анализ результатов координатных измерений, расчет заданных геометрических параметров и оформление протокола результатов контроля.	1
5	4	Обеспечение точности координатных измерений.	0,5
6	5	Этапы проектирования операций контроля на координатно-измерительном оборудовании. Технологии контроля геометрических параметров типовых деталей.	0,5

## 5.3. Лабораторные работы

№ занятия	№ раздела	Наименование или краткое содержание лабораторной работы	Кол-во часов
Цикл лабораторных работ №1	2	Ручные автоматизированные средства измерения с цифровыми отсчетными устройствами: базовые возможности, конструктивные особенности. Информационно-измерительные и управляющие системы на основе ручных автоматизированных средств измерения и специализированное метрологическое программное обеспечение для контроля типовых деталей машиностроения	1,5
Цикл лабораторных работ №2-1	3	Оборудование для координатных измерений геометрических параметров типовых деталей	1
Цикл лабораторных работ №2-2	3	Методическое и программное обеспечение для координатных измерений геометрических параметров типовых деталей	1
Цикл лабораторных работ №6	4	Погрешность измерительных приборов, неопределенность процессов измерения	0,5

#### 5.4. Самостоятельная работа студента

Выполнение СРС	
Подвид СРС	Список литературы (с указанием разделов, глав, страниц) / ссылка на ресурс
Подготовка к практическим работам, выполнение комплекса контрольно-практических заданий (КПЗ), оформление пояснительной записки к КПЗ, подготовка к защите КПЗ	<p>Варепо, Л. Г. Технические измерения и контроль геометрических параметров деталей : учебное пособие / Л. Г. Варепо, В. В. Пшеничникова, Д. Б. Мартемьянов. — Омск : ОмГТУ, 2017. — 148 с. — ISBN 978-5-8149-2565-7. — Текст : электронный // Лань : электронно-библиотечная система. — URL: <a href="https://e.lanbook.com/book/149072">https://e.lanbook.com/book/149072</a> Николаева, Е. В. Принципы построения и программирования современных средств измерения на базе координатно-измерительных машин : учебное пособие / Е. В. Николаева, А. С. Молодцов. — Омск : ОмГТУ, 2019. — 79 с. — ISBN 978-5-8149-2964-8. — Текст : электронный // Лань : электронно-библиотечная система. — URL: <a href="https://e.lanbook.com/book/149139">https://e.lanbook.com/book/149139</a> Этингоф М.И. Приборы для линейных измерений: Учебное пособие. [Электронный ресурс] : учебное пособие. — Электрон. дан. — М. : Инфра-М, 2021. — 264 с. <a href="https://znanium.com/catalog/document?id=377863">https://znanium.com/catalog/document?id=377863</a> Зубарев Ю. М., Косаревский С. В. Автоматизация координатных измерений в машиностроении - Издательство Лань, 2021. — 160 с. <a href="https://e.lanbook.com/book/179615">https://e.lanbook.com/book/179615</a> Кайнова В. Н., Зимина Е. В., Кутяйкин В. Г. Метрологическая экспертиза и нормоконтроль технической документации: учебно-методическое пособие для вузов – 2021. Канал "ЧелябНИИконтроль" с обучающими видеоприusernameами: <a href="https://www.youtube.com/channel/UCzTGaBt-qX5D-zY4tOcTevw/videos?view=0&amp;sort=dd&amp;shelf_id=0">https://www.youtube.com/channel/UCzTGaBt-qX5D-zY4tOcTevw/videos?view=0&amp;sort=dd&amp;shelf_id=0</a> Кирилловский, В.К. Оптические измерения. Сборник задач. Часть 1. Измерение геометрических параметров. Учебно-методическое пособие к лабораторному практикуму по дисциплине «Оптические измерения». [Электронный ресурс] : учеб. пособие / В.К. Кирилловский, Т.В. Точилина. — Электрон. дан. — СПб. : НИУ ИТМО, 2010. — 107 с. Руководство по эксплуатации для двухкоординатной оптической измерительной системы (ДОИС): <a href="https://drive.google.com/file/d/1InjL0lhFskEP_n3nKcwwTTFdDW2a4AZ/view?usp=sharing">https://drive.google.com/file/d/1InjL0lhFskEP_n3nKcwwTTFdDW2a4AZ/view?usp=sharing</a> Статья Сурков И.В. и др. с описанием применения системы "технического зрения" для измерения геометрических параметров деталей и инструментов: <a href="https://drive.google.com/file/d/1xi4KTNUcipL6e0w6eKgtFFYQSBhgqNrI/view?usp=sharing">https://drive.google.com/file/d/1xi4KTNUcipL6e0w6eKgtFFYQSBhgqNrI/view?usp=sharing</a> Руководство по эксплуатации для учебной КИМ НИИК-701: <a href="https://drive.google.com/file/d/1dwduBtU_z0Z2EJNMgunw9F_nSAClnhq8/view?usp=sharing">https://drive.google.com/file/d/1dwduBtU_z0Z2EJNMgunw9F_nSAClnhq8/view?usp=sharing</a> Руководство пользователя ПО «ТЕХНОкоорд»: <a href="https://drive.google.com/file/d/1N3TCYPsEE9MHwzYnTvB2RmSAZX4fIV9/view?usp=sharing">https://drive.google.com/file/d/1N3TCYPsEE9MHwzYnTvB2RmSAZX4fIV9/view?usp=sharing</a></p>



	<p>Информационная система Стандартинформ База данных ВИНТИ РАН</p> <p>Николаева, Е. В. Принципы построения и программирования современных средств измерения на базе координатно-измерительных машин : учебное пособие / Е. В. Николаева, А. С. Молодцов. — Омск : ОмГТУ, 2019. — 79 с. — ISBN 978-5-8149-2964-8. — Текст : электронный // Лань : электронно-библиотечная система. — URL: <a href="https://e.lanbook.com/book/149139">https://e.lanbook.com/book/149139</a> Этингоф, М.И. Приборы для линейных измерений: Учебное пособие. [Электронный ресурс] : учеб. — Электрон. дан. — М. : Инфра-М, 2021. — 264 с. <a href="https://znanium.com/catalog/document?id=377863">https://znanium.com/catalog/document?id=377863</a> Зубарев Ю. М., Косаревский С. В. Автоматизация координатных измерений в машиностроении - Издательство Лань, 2021. — 160 с. <a href="https://e.lanbook.com/book/179615">https://e.lanbook.com/book/179615</a> Канал "ЧелябНИИконтроль" с обучающими видеоприимерами: <a href="https://www.youtube.com/channel/UCzTGaBt-qX5D-zY4tOcTevw/videos?view=0&amp;sort=dd&amp;shelf_id=0">https://www.youtube.com/channel/UCzTGaBt-qX5D-zY4tOcTevw/videos?view=0&amp;sort=dd&amp;shelf_id=0</a> Кирилловский, В.К. Оптические измерения. Сборник задач. Часть 1. Измерение геометрических параметров. Учебно-методическое пособие к лабораторному практикуму по дисциплине «Оптические измерения». [Электронный ресурс] : учеб. пособие / В.К. Кирилловский, Т.В. Точилина. — Электрон. дан. — СПб. : НИУ ИТМО, 2010. — 107 с. Руководство по эксплуатации для двухкоординатной оптической измерительной системы (ДОИС): <a href="https://drive.google.com/file/d/1InjhL0lhFskEP_n3nKcwwWTTfDW2a4AZ/view?usp=sharing">https://drive.google.com/file/d/1InjhL0lhFskEP_n3nKcwwWTTfDW2a4AZ/view?usp=sharing</a> Статья Сурков И.В. и др. с описанием применения системы "технического зрения" для измерения геометрических параметров деталей и инструментов: <a href="https://drive.google.com/file/d/1xi4KTNUcipL6e0w6eKgtFFYQSBhgqNrI/view?usp=sharing">https://drive.google.com/file/d/1xi4KTNUcipL6e0w6eKgtFFYQSBhgqNrI/view?usp=sharing</a> Руководство по эксплуатации для учебной КИМ НИИК-701: <a href="https://drive.google.com/file/d/1dwdUbtU_z0Z2EJNMgunw9F_nSAClnhq8/view?usp=sharing">https://drive.google.com/file/d/1dwdUbtU_z0Z2EJNMgunw9F_nSAClnhq8/view?usp=sharing</a> Руководство пользователя ПО «ТЕХНОкоорд»: <a href="https://drive.google.com/file/d/1N3TCYPsEE9MHwzYnTvB2RmSAZX4flIV9/view?usp=sharing">https://drive.google.com/file/d/1N3TCYPsEE9MHwzYnTvB2RmSAZX4flIV9/view?usp=sharing</a></p> <p>Информационная система Стандартинформ База данных ВИНТИ РАН</p>
<p>Подготовка к зачету</p>	<p>Этингоф, М.И. Приборы для линейных измерений: Учебное пособие. [Электронный ресурс] : учеб. — Электрон. дан. — М. : Инфра-М, 2021. — 264 с. <a href="https://znanium.com/catalog/document?id=377863">https://znanium.com/catalog/document?id=377863</a> Зубарев Ю. М., Косаревский С. В. Автоматизация координатных измерений в машиностроении - Издательство Лань, 2021. — 160 с. <a href="https://e.lanbook.com/book/179615">https://e.lanbook.com/book/179615</a> Канал "ЧелябНИИконтроль" с обучающими видеоприимерами: <a href="https://www.youtube.com/channel/UCzTGaBt-qX5D-zY4tOcTevw/videos?view=0&amp;sort=dd&amp;shelf_id=0">https://www.youtube.com/channel/UCzTGaBt-qX5D-zY4tOcTevw/videos?view=0&amp;sort=dd&amp;shelf_id=0</a> Кирилловский, В.К. Оптические измерения. Сборник задач. Часть 1. Измерение геометрических параметров. Учебно-методическое пособие к лабораторному практикуму по дисциплине «Оптические измерения». [Электронный ресурс] : учеб. пособие / В.К. Кирилловский, Т.В. Точилина. — Электрон. дан. — СПб. : НИУ ИТМО, 2010. — 107 с. Руководство по эксплуатации для двухкоординатной оптической измерительной системы (ДОИС): <a href="https://drive.google.com/file/d/1InjhL0lhFskEP_n3nKcwwWTTfDW2a4AZ/view?usp=sharing">https://drive.google.com/file/d/1InjhL0lhFskEP_n3nKcwwWTTfDW2a4AZ/view?usp=sharing</a> Статья Сурков И.В. и др. с описанием применения системы "технического зрения" для измерения геометрических параметров деталей и инструментов: <a href="https://drive.google.com/file/d/1xi4KTNUcipL6e0w6eKgtFFYQSBhgqNrI/view?usp=sharing">https://drive.google.com/file/d/1xi4KTNUcipL6e0w6eKgtFFYQSBhgqNrI/view?usp=sharing</a> Руководство по эксплуатации для учебной КИМ НИИК-701: <a href="https://drive.google.com/file/d/1dwdUbtU_z0Z2EJNMgunw9F_nSAClnhq8/view?usp=sharing">https://drive.google.com/file/d/1dwdUbtU_z0Z2EJNMgunw9F_nSAClnhq8/view?usp=sharing</a> Руководство пользователя ПО «ТЕХНОкоорд»: <a href="https://drive.google.com/file/d/1N3TCYPsEE9MHwzYnTvB2RmSAZX4flIV9/view?usp=sharing">https://drive.google.com/file/d/1N3TCYPsEE9MHwzYnTvB2RmSAZX4flIV9/view?usp=sharing</a></p>
<p>Подготовка к лабораторным работам, оформление отчетов, подготовка к защите лабораторных работ</p>	<p>Этингоф, М.И. Приборы для линейных измерений: Учебное пособие. [Электронный ресурс] : учеб. — Электрон. дан. — М. : Инфра-М, 2021. — 264 с. <a href="https://znanium.com/catalog/document?id=377863">https://znanium.com/catalog/document?id=377863</a> Зубарев Ю. М., Косаревский С. В. Автоматизация координатных измерений в машиностроении - Издательство Лань, 2021. — 160 с. <a href="https://e.lanbook.com/book/179615">https://e.lanbook.com/book/179615</a> Канал "ЧелябНИИконтроль" с обучающими видеоприимерами: <a href="https://www.youtube.com/channel/UCzTGaBt-qX5D-zY4tOcTevw/videos?view=0&amp;sort=dd&amp;shelf_id=0">https://www.youtube.com/channel/UCzTGaBt-qX5D-zY4tOcTevw/videos?view=0&amp;sort=dd&amp;shelf_id=0</a> Кирилловский, В.К. Оптические измерения. Сборник задач. Часть 1. Измерение геометрических параметров. Учебно-методическое пособие к лабораторному практикуму по дисциплине «Оптические измерения». [Электронный ресурс] : учеб. пособие / В.К. Кирилловский, Т.В. Точилина. — Электрон. дан. — СПб. : НИУ ИТМО, 2010. — 107 с. Руководство по эксплуатации для двухкоординатной оптической измерительной системы (ДОИС): <a href="https://drive.google.com/file/d/1InjhL0lhFskEP_n3nKcwwWTTfDW2a4AZ/view?usp=sharing">https://drive.google.com/file/d/1InjhL0lhFskEP_n3nKcwwWTTfDW2a4AZ/view?usp=sharing</a> Статья Сурков И.В. и др. с описанием применения системы "технического зрения" для измерения геометрических параметров деталей и инструментов: <a href="https://drive.google.com/file/d/1xi4KTNUcipL6e0w6eKgtFFYQSBhgqNrI/view?usp=sharing">https://drive.google.com/file/d/1xi4KTNUcipL6e0w6eKgtFFYQSBhgqNrI/view?usp=sharing</a> Руководство по эксплуатации для учебной КИМ НИИК-701: <a href="https://drive.google.com/file/d/1dwdUbtU_z0Z2EJNMgunw9F_nSAClnhq8/view?usp=sharing">https://drive.google.com/file/d/1dwdUbtU_z0Z2EJNMgunw9F_nSAClnhq8/view?usp=sharing</a> Руководство пользователя ПО «ТЕХНОкоорд»: <a href="https://drive.google.com/file/d/1N3TCYPsEE9MHwzYnTvB2RmSAZX4flIV9/view?usp=sharing">https://drive.google.com/file/d/1N3TCYPsEE9MHwzYnTvB2RmSAZX4flIV9/view?usp=sharing</a></p>
<p>Самостоятельное изучение некоторых тем дисциплины</p>	<p>Варепо, Л. Г. Технические измерения и контроль геометрических параметров деталей : учебное пособие / Л. Г. Варепо, В. В. Пшеничникова, Д. Б. Мартемьянов. — Омск : ОмГТУ, 2017. — 148 с. — ISBN 978-5-8149-2565-7. — Текст : электронный // Лань : электронно-библиотечная система. — URL: <a href="https://e.lanbook.com/book/149072">https://e.lanbook.com/book/149072</a> Николаева, Е. В. Принципы построения и программирования современных средств измерения на базе координатно-измерительных машин : учебное пособие / Е. В. Николаева, А. С. Молодцов. — Омск : ОмГТУ, 2019. — 79 с. — ISBN 978-5-8149-2964-8. — Текст : электронный // Лань : электронно-библиотечная система. — URL: <a href="https://e.lanbook.com/book/149139">https://e.lanbook.com/book/149139</a> Этингоф, М.И. Приборы для линейных измерений: Учебное пособие. [Электронный ресурс] : учеб. — Электрон. дан. — М. : Инфра-М, 2021. — 264 с.</p>

<p><a href="https://znanium.com/catalog/document?id=377863">https://znanium.com/catalog/document?id=377863</a> Зубарев Ю. М., Косаревский С. В. Автоматизация координатных измерений в машиностроении - Издательство Лань, 2021 160 с. <a href="https://e.lanbook.com/book/179615">https://e.lanbook.com/book/179615</a> Канал "ЧелябНИИконтроль" с обучающими видеоприимерами: <a href="https://www.youtube.com/channel/UCzTGaBt-qX5D-zY4tOсTevw/videos?view=0&amp;sort=dd&amp;shelf_id=0">https://www.youtube.com/channel/UCzTGaBt-qX5D-zY4tOсTevw/videos?view=0&amp;sort=dd&amp;shelf_id=0</a> Кирилловский, В.К. Оптические измерения. Сборник задач. Часть 1. Измерение геометрических параметров. Учебно-методическое пособие к лабораторному практикуму по дисциплине «Оптические измерения». [Электронный ресурс] : учеб. пособие / В.К. Кирилловский, Т.В. Точилина Электрон. дан. — СПб. : НИУ ИТМО, 2010. — 107 с. Статья Сурков И.В. и др. с описанием применения системы "технического зрения" для измерения геометрических параметров деталей и инструментов: <a href="https://drive.google.com/file/d/1xi4KTNUcipL6e0w6eKgtFFYQSbhhqgNrI/view?usp=sharing">https://drive.google.com/file/d/1xi4KTNUcipL6e0w6eKgtFFYQSbhhqgNrI/view?usp=sharing</a> Информационная система Стандартиформ База данных ВИНТИ РАН</p>
--

## 6. Фонд оценочных средств для проведения текущего контроля успеваемости, промежуточной аттестации

Контроль качества освоения образовательной программы осуществляется в соответствии с Положением о балльно-рейтинговой системе оценивания результатов учебной деятельности обучающихся.

### 6.1. Контрольные мероприятия (КМ)

№ КМ	Семестр	Вид контроля	Название контрольного мероприятия	Вес	Макс. балл	Порядок начисления баллов	Учитывается в ПА
1	7	Текущий контроль	Защита лабораторных работ по Циклу № 1	1	5	<p>Защита лабораторной работы осуществляется индивидуально. Студентом предоставляется оформленный отчет. Оценивается качество оформления, правильность выводов и ответы на вопросы (задаются 2 вопроса). При оценивании результатов мероприятия используется балльно-рейтинговая система оценивания результатов учебной деятельности обучающихся (утверждена приказом ректора от 24.05.2019 г. № 179) Общий балл при оценке складывается из следующих показателей (за каждую лабораторную работу):</p> <ul style="list-style-type: none"> <li>- приведены методики измерений заданных геометрических параметров, выполнены все необходимые расчеты – 1 балл</li> <li>- выводы логичны и обоснованы – 1 балл</li> <li>- оформление работы соответствует требованиям – 1 балл</li> <li>- правильный ответ на один вопрос – 1 балл</li> </ul> <p>Максимальное количество баллов – 5. Весовой коэффициент мероприятия (за весь цикл) – 1.</p>	зачет
2	7	Текущий	Защита	1	5	Защита лабораторной работы	зачет

		контроль	лабораторных работ по Циклу № 2-1		<p>осуществляется индивидуально. Студентом предоставляется оформленный отчет. Оценивается качество оформления, правильность выводов и ответы на вопросы (задаются 2 вопроса).</p> <p>При оценивании результатов мероприятия используется балльно-рейтинговая система оценивания результатов учебной деятельности обучающихся (утверждена приказом ректора от 24.05.2019 г. № 179)</p> <p>Общий балл при оценке складывается из следующих показателей (за каждую лабораторную работу):</p> <ul style="list-style-type: none"> <li>- приведены методики измерений заданных геометрических параметров, выполнены все необходимые расчеты – 1 балл</li> <li>- выводы логичны и обоснованы – 1 балл</li> <li>- оформление работы соответствует требованиям – 1 балл</li> <li>- правильный ответ на один вопрос – 1 балл</li> </ul> <p>Максимальное количество баллов – 5.</p> <p>Весовой коэффициент мероприятия (за весь цикл) – 1.</p>	
3	7	Текущий контроль	Защита лабораторных работ по Циклу № 2-2	2	5 <p>Защита лабораторной работы осуществляется индивидуально. Студентом предоставляется оформленный отчет. Оценивается качество оформления, правильность выводов и ответы на вопросы (задаются 2 вопроса).</p> <p>При оценивании результатов мероприятия используется балльно-рейтинговая система оценивания результатов учебной деятельности обучающихся (утверждена приказом ректора от 24.05.2019 г. № 179)</p> <p>Общий балл при оценке складывается из следующих показателей (за каждую лабораторную работу):</p> <ul style="list-style-type: none"> <li>- приведены методики измерений заданных геометрических параметров, выполнены все необходимые расчеты – 1 балл</li> <li>- выводы логичны и обоснованы – 1 балл</li> <li>- оформление работы соответствует требованиям – 1 балл</li> <li>- правильный ответ на один вопрос – 1 балл</li> </ul> <p>Максимальное количество баллов – 5.</p> <p>Весовой коэффициент мероприятия (за весь цикл) – 2.</p>	зачет
4	7	Текущий контроль	Защита лабораторных работ по Циклу № 6	0,5	5 <p>Защита лабораторной работы осуществляется индивидуально. Студентом предоставляется оформленный отчет. Оценивается качество оформления, правильность выводов и ответы на</p>	зачет

					<p>вопросы (задаются 2 вопроса).  При оценивании результатов мероприятия используется балльно-рейтинговая система оценивания результатов учебной деятельности обучающихся (утверждена приказом ректора от 24.05.2019 г. № 179)  Общий балл при оценке складывается из следующих показателей (за каждую лабораторную работу):</p> <ul style="list-style-type: none"> <li>- приведены методики измерений заданных геометрических параметров, выполнены все необходимые расчеты – 1 балл</li> <li>- выводы логичны и обоснованы – 1 балл</li> <li>- оформление работы соответствует требованиям – 1 балл</li> <li>- правильный ответ на один вопрос – 1 балл</li> </ul> <p>Максимальное количество баллов – 5.  Весовой коэффициент мероприятия (за весь цикл) – 0,5.</p>		
5	7	Текущий контроль	Контрольно-практическое задание № 1	1	10	<p>Проверка контрольно-практического задания (КПЗ) осуществляется по окончании изучения соответствующего раздела дисциплины. КПЗ должны быть выполнены и оформлены в соответствии с требованиями методических указаний кафедры.</p> <p>При оценивании результатов мероприятия используется балльно-рейтинговая система оценивания результатов учебной деятельности обучающихся (утверждена приказом ректора от 24.05.2019 г. № 179)  Критерии начисления баллов (за каждое контрольно-практическое задание):</p> <ul style="list-style-type: none"> <li>- расчетная и графическая части выполнены верно – 10 баллов</li> <li>- расчетная и графическая части выполнены верно, но имеются недочеты не влияющие на конечный результат – 8 баллов</li> <li>- расчетная часть выполнена верно, в графической части есть замечания – 6 баллов</li> <li>- в расчетной части есть замечания, метод выполнения графической части выбран верный – 4 балла</li> <li>- в расчетной и графической частях есть грубые замечания, но ход выполнения верен – 2 балла</li> <li>- работа не представлена или содержит грубые ошибки – 0 баллов</li> </ul> <p>Максимальное количество баллов – 10.  Весовой коэффициент мероприятия (за каждое контрольно-практическое задание) – 1.</p>	зачет

6	7	Текущий контроль	Контрольно-практическое задание № 2	1	10	<p>Проверка контрольно-практического задания (КПЗ) осуществляется по окончании изучения соответствующего раздела дисциплины. КПЗ должны быть выполнены и оформлены в соответствии с требованиями методических указаний кафедры.</p> <p>При оценивании результатов мероприятия используется балльно-рейтинговая система оценивания результатов учебной деятельности обучающихся (утверждена приказом ректора от 24.05.2019 г. № 179)</p> <p>Критерии начисления баллов (за каждое контрольно-практическое задание):</p> <ul style="list-style-type: none"> <li>- расчетная и графическая части выполнены верно – 10 баллов</li> <li>- расчетная и графическая части выполнены верно, но имеются недочеты не влияющие на конечный результат – 8 баллов</li> <li>- расчетная часть выполнена верно, в графической части есть замечания – 6 баллов</li> <li>- в расчетной части есть замечания, метод выполнения графической части выбран верный – 4 балла</li> <li>- в расчетной и графической частях есть грубые замечания, но ход выполнения верен – 2 балла</li> <li>- работа не представлена или содержит грубые ошибки – 0 баллов</li> </ul> <p>Максимальное количество баллов – 10. Весовой коэффициент мероприятия (за каждое контрольно-практическое задание) – 1.</p>	зачет
7	7	Текущий контроль	Контрольно-практическое задание № 3	1	10	<p>Проверка контрольно-практического задания (КПЗ) осуществляется по окончании изучения соответствующего раздела дисциплины. КПЗ должны быть выполнены и оформлены в соответствии с требованиями методических указаний кафедры.</p> <p>При оценивании результатов мероприятия используется балльно-рейтинговая система оценивания результатов учебной деятельности обучающихся (утверждена приказом ректора от 24.05.2019 г. № 179)</p> <p>Критерии начисления баллов (за каждое контрольно-практическое задание):</p> <ul style="list-style-type: none"> <li>- расчетная и графическая части выполнены верно – 10 баллов</li> <li>- расчетная и графическая части выполнены верно, но имеются недочеты не влияющие на конечный результат – 8 баллов</li> <li>- расчетная часть выполнена верно, в</li> </ul>	зачет

						<p>графической части есть замечания – 6 баллов</p> <p>- в расчетной части есть замечания, метод выполнения графической части выбран верный – 4 балла</p> <p>- в расчетной и графической частях есть грубые замечания, но ход выполнения верен – 2 балла</p> <p>- работа не представлена или содержит грубые ошибки – 0 баллов</p> <p>Максимальное количество баллов – 10.</p> <p>Весовой коэффициент мероприятия (за каждое контрольно-практическое задание) – 1.</p>	
8	7	Текущий контроль	Контрольно-практическое задание № 4	1	10	<p>Проверка контрольно-практического задания (КПЗ) осуществляется по окончании изучения соответствующего раздела дисциплины. КПЗ должны быть выполнены и оформлены в соответствии с требованиями методических указаний кафедры.</p> <p>При оценивании результатов мероприятия используется балльно-рейтинговая система оценивания результатов учебной деятельности обучающихся (утверждена приказом ректора от 24.05.2019 г. № 179)</p> <p>Критерии начисления баллов (за каждое контрольно-практическое задание):</p> <p>- расчетная и графическая части выполнены верно – 10 баллов</p> <p>- расчетная и графическая части выполнены верно, но имеются недочеты не влияющие на конечный результат – 8 баллов</p> <p>- расчетная часть выполнена верно, в графической части есть замечания – 6 баллов</p> <p>- в расчетной части есть замечания, метод выполнения графической части выбран верный – 4 балла</p> <p>- в расчетной и графической частях есть грубые замечания, но ход выполнения верен – 2 балла</p> <p>- работа не представлена или содержит грубые ошибки – 0 баллов</p> <p>Максимальное количество баллов – 10.</p> <p>Весовой коэффициент мероприятия (за каждое контрольно-практическое задание) – 1.</p>	зачет
9	7	Текущий контроль	Контрольно-практическое задание № 5	0,4	10	<p>Проверка контрольно-практического задания (КПЗ) осуществляется по окончании изучения соответствующего раздела дисциплины. КПЗ должны быть выполнены и оформлены в соответствии с требованиями методических указаний кафедры.</p>	зачет

					<p>При оценивании результатов мероприятия используется балльно-рейтинговая система оценивания результатов учебной деятельности обучающихся (утверждена приказом ректора от 24.05.2019 г. № 179)</p> <p>Критерии начисления баллов (за каждое контрольно-практическое задание):</p> <ul style="list-style-type: none"> <li>- расчетная и графическая части выполнены верно – 10 баллов</li> <li>- расчетная и графическая части выполнены верно, но имеются недочеты не влияющие на конечный результат – 8 баллов</li> <li>- расчетная часть выполнена верно, в графической части есть замечания – 6 баллов</li> <li>- в расчетной части есть замечания, метод выполнения графической части выбран верный – 4 балла</li> <li>- в расчетной и графической частях есть грубые замечания, но ход выполнения верен – 2 балла</li> <li>- работа не представлена или содержит грубые ошибки – 0 баллов</li> </ul> <p>Максимальное количество баллов – 10.</p> <p>Весовой коэффициент мероприятия (за контрольно-практическое задание № 5) – 0,4.</p>		
10	7	Промежуточная аттестация	Зачет	-	40	<p>При оценивании результатов мероприятия используется балльно-рейтинговая система оценивания результатов учебной деятельности обучающихся (утверждена приказом ректора от 24.05.2019 г. № 179).</p> <p>Зачёт проводится письменно в 2 этапа. 1 этап: решение 2-х практических задач. 2 этап: письменный ответ на 2 теоретических вопроса, собеседование с дополнительными вопросами.</p> <p>Критерии оценивания зачёта:</p> <p>Правильное решение 2-х задач на 1 этапе. Полное раскрытие в письменном ответе заданных на 2 этапе теоретических вопросов, четкие правильные ответы на дополнительные вопросы при собеседовании - 40 баллов.</p> <p>Правильное решение 2-х задач на 1 этапе. Полное раскрытие в письменном ответе одного из заданных на 2 этапе теоретических вопросов, неполное раскрытие или отсутствие ответа на второй теоретический вопрос, нечеткие формулировки и неправильные ответы на дополнительные вопросы при собеседовании - 30 баллов.</p> <p>Правильное решение 2-х задач на 1 этапе. Неполное раскрытие в письменном ответе</p>	зачет

					или отсутствие ответа на оба заданных на 2 этапе теоретических вопросов, нечеткие формулировки и неправильные ответы на дополнительные вопросы при собеседовании. Или правильное решение одной из задач на 1 этапе. Полное раскрытие в письменном ответе заданных на 2 этапе теоретических вопросов, четкие правильные ответы на дополнительные вопросы при собеседовании - 20 баллов. Неправильное решение 2-х задач на 1 этапе. До 2-го этапа экзаменуемый не допускается. Или правильное решение одной из задач на 1 этапе. Неполное раскрытие в письменном ответе или отсутствие ответа на оба заданных на 2 этапе теоретических вопросов, нечеткие формулировки и неправильные ответы на дополнительные вопросы при собеседовании - 0 баллов.	
--	--	--	--	--	--	--

## 6.2. Процедура проведения, критерии оценивания

Вид промежуточной аттестации	Процедура проведения	Критерии оценивания
зачет	При оценивании результатов мероприятия используется балльно-рейтинговая система оценивания результатов учебной деятельности обучающихся (утверждена приказом ректора от 24.05.2019 г. № 179). Зачёт проводится письменно в 2 этапа. 1 этап: решение 2-х практических задач. 2 этап: письменный ответ на 2 теоретических вопроса, собеседование с дополнительными вопросами.	В соответствии с пп. 2.5, 2.6 Положения

## 6.3. Паспорт фонда оценочных средств

Компетенции	Результаты обучения	№ КМ									
		1	2	3	4	5	6	7	8	9	10
ПК-1	Знает: - Средства контроля технических требований, предъявляемых к деталям машиностроения средней сложности;	+	+	+							+
ПК-1	Умеет: - Выбирать схемы контроля технических требований, предъявляемых к деталям машиностроения; - Определять возможности средств контроля технических требований, предъявляемых к деталям машиностроения; - Устанавливать основные требования к специальной контрольно-измерительной оснастке, используемой для реализации разработанных технологических процессов изготовления деталей машиностроения;	+	+	+							+
ПК-1	Имеет практический опыт: - Выбора схем контроля технических требований, предъявляемых к деталям машиностроения; - Выбора средств контроля технических требований, предъявляемых к деталям машиностроения; - Выбора стандартной контрольно-измерительной оснастки, необходимой для реализации разработанных технологических процессов изготовления деталей машиностроения; - Разработки технических заданий на проектирование специальных приспособлений для установки	+	+	+							+





			09.02.2022). — Режим доступа: для авториз. пользователей.
3	Методические пособия для самостоятельной работы студента	Электронно-библиотечная система издательства Лань	Кирилловский, В. К. Оптические измерения. Сборник задач : учебно-методическое пособие / В. К. Кирилловский, Т. В. Точилина. — 2-е изд., стер. — Санкт-Петербург : НИУ ИТМО, [б. г.]. — Часть 1 : Измерение геометрических параметров — 2015. — 107 с. — Текст : электронный // Лань : электронно-библиотечная система. — URL: <a href="https://e.lanbook.com/book/91564">https://e.lanbook.com/book/91564</a> (дата обращения: 09.02.2022). — Режим доступа: для авториз. пользователей.
4	Основная литература	Электронно-библиотечная система издательства Лань	Зубарев Ю. М., Косаревский С. В. Автоматизация координатных измерений в машиностроении - Издательство Лань, 2021. - 160 с. <a href="https://e.lanbook.com/book/179615">https://e.lanbook.com/book/179615</a>
5	Основная литература	Электронно-библиотечная система Znanium.com	Этингоф, М.И. Приборы для линейных измерений: Учебное пособие. [Электронный ресурс] : учеб. — Электрон. дан. — М. : Инфра-М, 2021. — 264 с. <a href="https://znanium.com/catalog/document?id=377863">https://znanium.com/catalog/document?id=377863</a>
6	Методические пособия для самостоятельной работы студента	Электронно-библиотечная система издательства Лань	Николаева, Е. В. Принципы построения и программирования современных средств измерения на базе координатно-измерительных машин : учебное пособие / Е. В. Николаева, А. С. Молодцов. — Омск : ОмГТУ, 2019. — 79 с. — ISBN 978-5-8149-2964-8. — Текст : электронный // Лань : электронно-библиотечная система. — URL: <a href="https://e.lanbook.com/book/149139">https://e.lanbook.com/book/149139</a> (дата обращения: 09.02.2022). — Режим доступа: для авториз. пользователей.
7	Дополнительная литература	Электронно-библиотечная система издательства Лань	Варепо, Л. Г. Технические измерения и контроль геометрических параметров деталей : учебное пособие / Л. Г. Варепо, В. В. Пшеничникова, Д. Б. Мартемьянов. — Омск : ОмГТУ, 2017. — 148 с. — ISBN 978-5-8149-2565-7. — Текст : электронный // Лань : электронно-библиотечная система. — URL: <a href="https://e.lanbook.com/book/149072">https://e.lanbook.com/book/149072</a> (дата обращения: 09.02.2022). — Режим доступа: для авториз. пользователей.
8	Методические пособия для самостоятельной работы студента	Электронно-библиотечная система издательства Лань	Кайнова В. Н., Зимина Е. В., Кутяйкин В. Г. Метрологическая экспертиза и нормоконтроль технической документации: учебно-методическое пособие для вузов – 2021. <a href="https://e.lanbook.com/reader/book/153689/#17">https://e.lanbook.com/reader/book/153689/#17</a>

Перечень используемого программного обеспечения:

1. Microsoft-Office(бессрочно)
2. ФГАОУ ВО "ЮУрГУ (НИУ)"-Портал "Электронный ЮУрГУ" (<https://edu.susu.ru>)(бессрочно)
3. Dassault Systèmes-SolidWorks Education Edition 500 CAMPUS(бессрочно)
4. AutoDesk-AutoCAD(бессрочно)
5. ASCON-Компас 3D(бессрочно)
6. -Paint.NET(бессрочно)

Перечень используемых профессиональных баз данных и информационных справочных систем:

1. -Стандартинформ(бессрочно)

2. -Техэксперт(04.02.2024)

## 8. Материально-техническое обеспечение дисциплины

Вид занятий	№ ауд.	Основное оборудование, стенды, макеты, компьютерная техника, предустановленное программное обеспечение, используемое для различных видов занятий
Лабораторные занятия	107 (1)	1. Измерительная машина DEA I0tA – P; 2. Прибор для настройки инструмента БВ4272; 3. Проектор; 4. Мультимедийный компьютер Pentium-600; 5. Координатно-измерительные машины с ЧПУ (учебные) – 3шт. 6. Автоматизированный стенд для измерения шероховатости. 7. АРМ инженера-метролога; 8. Программно-технический лабораторный модуль «Технология машиностроения»; 9. Комплекс оборудования и программ «Автоматизация машиностроения»; 10. Лабораторный комплекс «Автоматизация машиностроения»; 11. ПО «ТехноКоорд»; 12. Оптическая измерительная система НИИК-890 ОптИС
Практические занятия и семинары	121a (1)	1. Рабочие места на базе компьютеров Pentium IV – 8 шт., AMD Athlon XP– 2 шт., Intel Core Duo – 6 шт.; 2. Плоттер – 1 шт.; 3. Принтер лазерный – 1шт.; 4. Проектор – 1 шт.; 5. ПО «ТехноКоорд»