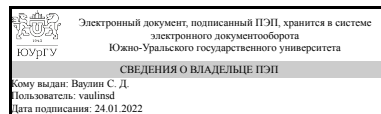


ЮЖНО-УРАЛЬСКИЙ ГОСУДАРСТВЕННЫЙ УНИВЕРСИТЕТ

УТВЕРЖДАЮ:
Директор института
Политехнический институт



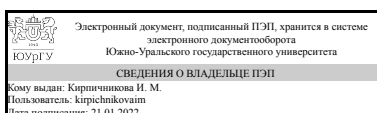
С. Д. Ваулин

РАБОЧАЯ ПРОГРАММА

дисциплины 1.Ф.П2.16 Электрические станции и подстанции
для направления 13.03.02 Электроэнергетика и электротехника
уровень Бакалавриат
профиль подготовки Электроснабжение промышленных предприятий и городов
форма обучения очная
кафедра-разработчик Электрические станции, сети и системы электроснабжения

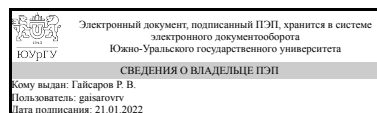
Рабочая программа составлена в соответствии с ФГОС ВО по направлению подготовки 13.03.02 Электроэнергетика и электротехника, утверждённым приказом Минобрнауки от 28.02.2018 № 144

Зав.кафедрой разработчика,
д.техн.н., проф.



И. М. Кирпичникова

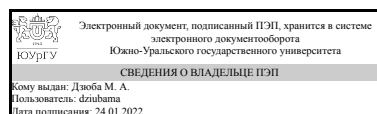
Разработчик программы,
к.техн.н., доц., доцент



Р. В. Гайсаров

СОГЛАСОВАНО

Руководитель образовательной
программы
к.техн.н., доц.



М. А. Дзюба

1. Цели и задачи дисциплины

Цель освоения учебной дисциплины «Электрические станции и подстанции» заключается в освоении технологии производства электроэнергии на электрических станциях, преобразовании и распределении ее на подстанциях, в изучении электрических схем и правил оперативных переключений в электроустановках.

Краткое содержание дисциплины

Введение (электроэнергетическая система). Технологическая часть электрических станций. Главные электрические схемы электрических станций и подстанций. Системы собственных нужд электростанций и подстанций.

2. Компетенции обучающегося, формируемые в результате освоения дисциплины

Планируемые результаты освоения ОП ВО (компетенции)	Планируемые результаты обучения по дисциплине
ПК-1 Способен участвовать в проектировании объектов профессиональной деятельности	Знает: Нормативные документы, определяющие требования к выбору электрических схем электроэнергетических объектов, - "ПУЭ", "НТП подстанций напряжением 35-750 кВ.", "Схемы принципиальные электрические распределительных устройств подстанций 35-750 кВ." Умеет: Пользоваться нормативными документами и методиками проектирования электроэнергетических объектов Имеет практический опыт: Работы с нормативно-техническими документами
ПК-2 Способен участвовать в эксплуатации объектов профессиональной деятельности	Знает: Параметры основного электротехнического оборудования электроэнергетики: синхронных генераторов, силовых трансформаторов, коммутационных аппаратов, измерительных трансформаторов тока и напряжения Умеет: Находить и определять параметры высоковольтного электрооборудования по справочным, каталожным, нормативным и др. документам Имеет практический опыт: Выбора основного высоковольтного электрооборудования и расчета его параметров
ПК-5 Способен организовать эксплуатацию, обслуживание и ремонт оборудования сетей и подстанций	Знает: Назначение и устройство обслуживаемого оборудования, схемы первичных соединений, сети собственных нужд, оперативного тока и электромагнитной блокировки

3. Место дисциплины в структуре ОП ВО

Перечень предшествующих дисциплин, видов работ учебного плана	Перечень последующих дисциплин, видов работ
Электрические машины,	Силовая полупроводниковая техника в

<p>Электроэнергетические системы и сети, Электропитающие сети систем электроснабжения, Общая энергетика, Надежность электроснабжения, Электрическое освещение, Электрооборудование и электроприемники объектов электроснабжения, Проектирование электрических сетей, Физические основы электроники, Электротехнологические промышленные установки, Учебная практика, ознакомительная практика (2 семестр)</p>	<p>энергетике и электротехнике, Применение программной среды Solidworks в электротехнологиях, Качество электроэнергии в системах электроснабжения, Эксплуатация электрооборудования систем электроснабжения, Защита электрических сетей от неполнофазных режимов, Техника высоких напряжений, Организация электромонтажных работ, Моделирование электронных устройств, Силовая преобразовательная техника, Релейная защита и автоматика в системах электроснабжения, Производственная практика, преддипломная практика (8 семестр)</p>
--	--

Требования к «входным» знаниям, умениям, навыкам студента, необходимым при освоении данной дисциплины и приобретенным в результате освоения предшествующих дисциплин:

Дисциплина	Требования
<p>Электропитающие сети систем электроснабжения</p>	<p>Знает: Методы расчета режимов работы и проектирования элементов электропитающих сетей систем электроснабжения Умеет: Проводить технико-экономическое обоснование, выбирать оптимальные конфигурации и выполнять расчеты режимов электропитающих сетей систем электроснабжения Имеет практический опыт: Применения программных продуктов для выполнения расчетов режимов электропитающих сетей систем электроснабжения</p>
<p>Электроэнергетические системы и сети</p>	<p>Знает: Об основных научно-технических проблемах и перспективах развития электроэнергетических систем и сетей. О способах и средствах транспорта электрической энергии. Об общих закономерностях физических процессов в электроэнергетических системах. О конструктивном выполнении высоковольтных линий электропередачи, Физико-математический аппарат для моделирования режимов работы электрической сети. Методы расчета звена электропередачи. Методы проведения экспериментов для оценки режимов работы электрической сети Умеет: Применять основы теории передачи и распределения электрической энергии при решении задач проектирования, правила устройства электроустановок при проектировании электрических сетей, общепринятые методы расчёта установившихся режимов в электроэнергетических системах, Применять основы теории передачи и распределения электрической энергии при</p>

	<p>решении задач эксплуатации, правила устройства электроустановок при эксплуатации электрических сетей, методы анализа параметров режима электрической сети. Обработать результаты измерений и экспериментов Имеет практический опыт: Расчёта режимов электроэнергетических систем общепринятыми методами, Экспериментального исследования режимов работы элементов электрической сети и анализа условий и параметров их работы</p>
Надежность электроснабжения	<p>Знает: Методы расчета надежности систем электроснабжения Умеет: Проводить расчет надежности систем электроснабжения и учитывать надежность при технико-экономическом сравнении вариантов Имеет практический опыт:</p>
Электрические машины	<p>Знает: Теоретические предпосылки проектирования электрических машин и методы их расчета, Способы обеспечения требуемых выходных характеристик электрических машин, Виды электрических машин и их основные характеристики; эксплуатационные требования к различным видам электрических машин; инструментарий для измерения и контроля основных параметров технологического процесса; показатели качества технологического процесса и методы их определения Умеет: Решать вопросы проектирования электрических машин различной мощности, различных видов и различного назначения, Сформулировать требования к параметрам и выходным характеристикам электрических машин с учетом работы их в конкретных электротехнологических установках, Контролировать правильность получаемых данных и выводов; применять и производить выбор электроэнергетического и электротехнического оборудования: электрических машин; интерпретировать экспериментальные данные и сопоставлять их с теоретическими положениями Имеет практический опыт: Работы с технической и справочной литературой; навыками работы в прикладных пакетах MathCAD, MATLAB, Simulink, Практического применения стандартных методик расчёта выходных параметров электрических машин различного типа исполнения, Исполнения современных технических средства в профессиональной области; опытом работы с приборами и установками для экспериментальных исследований; опытом экспериментальных исследований режимов работы технических устройств и объектов электроэнергетики и электротехники</p>
Электрическое освещение	<p>Знает: Система автоматизированного</p>

	<p>проектирования Умеет: Применять систему автоматизированного проектирования для разработки графических частей отдельных разделов проекта на различных стадиях проектирования системы электроснабжения объектов капитального строительства Имеет практический опыт: Выбор оборудования для раздела "Электрическое освещение" проекта на различных стадиях проектирования системы электроснабжения объектов капитального строительства, Разработка комплекта конструкторской документации для раздела "Электрическое освещение" проекта на различных стадиях проектирования системы электроснабжения объектов капитального строительства, Контроль состояния и организация устранения неисправностей осветительной сети и арматуры со сменой ламп и предохранителей</p>
Общая энергетика	<p>Знает: Методы и средства для получения информации об электростанциях различных видов, принципах работы и устройства энергетических установок, основных видах энергетических ресурсов Умеет: Выполнять расчет и анализ основных параметров электростанций Имеет практический опыт: Расчёта основных характеристик и показателей работы различных электростанций, навыками использования источников информации по дисциплине и компьютера как средства работы с ней</p>
Проектирование электрических сетей	<p>Знает: Методы расчета установившихся и переходных режимов электрических сетей Умеет: Рассчитывать режимы электрической сети с применением ЭВМ Имеет практический опыт: Алгоритмизации решения математических задач, связанных с проектированием электрических сетей</p>
Электротехнологические промышленные установки	<p>Знает: Принципы и режимы работы электротехнологических промышленных установок, их влияние на систему электроснабжения и друг на друга Умеет: Выполнять имитационное моделирование и расчеты систем электроснабжения для электротехнологических промышленных установок Имеет практический опыт:</p>
Электрооборудование и электроприемники объектов электроснабжения	<p>Знает: Характеристики и свойства электроприемников и электрооборудования объектов электроснабжения Умеет: Обеспечивать оптимальные режимы работы и проводить своевременное обслуживание электрооборудования и электроприемников Имеет практический опыт:</p>
Физические основы электроники	<p>Знает: Принцип действия диодов, транзисторов, тиристоров, интегральных микросхем, их</p>

	характеристики и параметры; основы расчета простейших схем силовых преобразователей и аналоговых электронных усилителей Умеет: Использовать методы анализа линейных и нелинейных электрических цепей для расчета простейших схем силовых преобразователей на основе полупроводниковых приборов Имеет практический опыт: Моделирования простейших схем силовых преобразователей и аналоговых электронных усилителей
Учебная практика, ознакомительная практика (2 семестр)	Знает: Основные характеристики и конструктивное исполнение оборудования и элементов систем электроснабжения Умеет: Читать электрические схемы систем электроснабжения, Взаимодействовать с другими членами команды для достижения поставленной задачи Имеет практический опыт:

4. Объём и виды учебной работы

Общая трудоемкость дисциплины составляет 3 з.е., 108 ч., 54,25 ч. контактной работы

Вид учебной работы	Всего часов	Распределение по семестрам в часах	
		Номер семестра	
		6	
Общая трудоёмкость дисциплины	108	108	
<i>Аудиторные занятия:</i>	48	48	
Лекции (Л)	32	32	
Практические занятия, семинары и (или) другие виды аудиторных занятий (ПЗ)	0	0	
Лабораторные работы (ЛР)	16	16	
<i>Самостоятельная работа (СРС)</i>	53,75	53,75	
с применением дистанционных образовательных технологий	0		
Подготовка к сдаче зачета	14	14	
Подготовка к лабораторным работам	39,75	39.75	
Консультации и промежуточная аттестация	6,25	6,25	
Вид контроля (зачет, диф.зачет, экзамен)	-	зачет	

5. Содержание дисциплины

№ раздела	Наименование разделов дисциплины	Объем аудиторных занятий по видам в часах			
		Всего	Л	ПЗ	ЛР
1	Введение (электроэнергетическая система).	2	2	0	0
2	Производство электроэнергии	4	4	0	0
3	Электрические схемы электрических станций и подстанций.	6	6	0	0
4	Электрические схемы распределительных устройств	30	14	0	16

5	Электрические схемы системы собственных нужд электростанций и подстанций.	6	6	0	0
---	---	---	---	---	---

5.1. Лекции

№ лекции	№ раздела	Наименование или краткое содержание лекционного занятия	Кол-во часов
1	1	Введение. Электроэнергия – особый вид энергии. Потребление электрической энергии (графики нагрузок потребителей). Электрические сети и системы (назначение и уровни напряжений)	2
2	2	Производство электроэнергии	4
3	3	Главные электрические схемы. Определение понятия электрических схем, их назначение, классификация. Электрические схемы блоков.	2
4	3	Структурные электрические схемы КЭС (ГРЭС), ТЭЦ, АЭС, ГЭС, ГАЭС, ПС.	4
5	4	Схемы РУ радиального типа.	6
6	4	Схемы РУ кольцевого типа. Комбинированные схемы РУ.	4
7	4	Упрощенные схемы РУ.	4
8	5	Системы собственных нужд. Схемы СН КЭС. Схемы СН ТЭЦ.	4
9	5	Схемы СН АЭС. Схемы СН ГЭС и ГАЭС. Схемы СН подстанций.	2

5.2. Практические занятия, семинары

Не предусмотрены

5.3. Лабораторные работы

№ занятия	№ раздела	Наименование или краткое содержание лабораторной работы	Кол-во часов
1	4	"Радиальные" схемы распределительных устройств (РУ)	2
2	4	"Кольцевые" схемы распределительных устройств	2
3	4	"Комбинированные" схемы распределительных устройств	2
4	4	"Упрощенные" схемы распределительных устройств	2
5	4	Комплектное распределительное устройство 6 кВ.	2
6	4	Открытое распределительное устройство 110 кВ.	2
7	4	Открытое распределительное устройство 500 кВ.	2
8	4	Отработка пропущенных (невыполненных) лабораторных работ	2

5.4. Самостоятельная работа студента

Выполнение СРС			
Подвид СРС	Список литературы (с указанием разделов, глав, страниц) / ссылка на ресурс	Семестр	Кол-во часов
Подготовка к сдаче зачета	1. Балаков, Ю. Н. Проектирование схем электроустановок Учеб. пособие для вузов по специальностям 650900 "Электроэнергетика" Ю. Н. Балаков, М. Ш. Мисриханов, А. В. Шунтов. - 2-е изд., стер. - М.: МЭИ, 2006. - 287 с. ил. 2. Электрическая часть станций и	6	14

	подстанций Учеб. для вузов по спец. "Электрические станции" Под ред. А. А. Васильева. - 2-е изд., перераб. и доп. - М.: Энергоатомиздат, 1990. - 575 с. ил.		
Подготовка к лабораторным работам	Распределительные устройства электрических станций и подстанций: методические указания к лабораторным работам / составители: Л.А. Беляева, Р.В. Гайсаров, И.Т. Лисовская, Е.Ю. Юрченко. – Челябинск: Издательский центр ЮУрГУ, 2010. – Ч. 2. – 19 с.	6	39,75

6. Текущий контроль успеваемости, промежуточная аттестация

Контроль качества освоения образовательной программы осуществляется в соответствии с Положением о балльно-рейтинговой системе оценивания результатов учебной деятельности обучающихся.

6.1. Контрольные мероприятия (КМ)

№ КМ	Се-мestr	Вид контроля	Название контрольного мероприятия	Вес	Макс. балл	Порядок начисления баллов	Учи-тыва-ется в ПА
1	6	Текущий контроль	Посещение лекций	1	70	Посещение лекций обязательно. При посещении 100% лекций студент зарабатывает 70 баллов (каждая лекция стоит 4,3 балла). В случае пропуска лекций недостающие баллы можно заработать в конце семестра при письменной сдаче зачета по билетам (один билет стоит 4,3 балла).	зачет
2	6	Текущий контроль	Выполнение лабораторных работ	1	30	Лабораторные работы проводятся в ауд. 141а цокольного этажа главного корпуса. Предусмотрено восемь посещений лаборатории: семь занятий для выполнения семи лабораторных работ и одно (последнее) - для отработки задолженностей, возникших в течении семестра. В процессе выполнения лабораторных работ студенты изучают назначение, устройство, принцип действия, технические характеристики, область применения распределительных устройств, применяемых на электрических станциях и подстанциях, приобретают навыки оперативных переключений в схемах электроустановок высокого напряжения. Для этого в лаборатории имеются образцы мнемосхем, макеты распределительных устройств, их технические описания, каталоги, плакаты, а также учебно-методическая, научно-техническая и	зачет

						<p>справочная литература. Для выполнения оперативных переключений используется виртуальный тренажер "Oreg", разработанный на кафедре «Электрические станции, сети и системы» ЮУрГУ (см. по ссылке "Литература"). Каждая лабораторная работа требует предварительной подготовки. Каждый студент составляет отчет о проделанной работе и защищает его.</p> <p>При предварительной подготовке студент, используя учебники, справочники, другую учебно-методическую и научно-техническую литературу, самостоятельно изучает материал по теме лабораторной работы и отвечает на поставленные вопросы для самостоятельной подготовки. Во время занятий полученные знания углубляются и закрепляются (для чего используются имеющиеся в лаборатории оборудование и учебные пособия).</p> <p>Контроль усвоения материала осуществляется в форме беседы преподавателя со студентом. По результатам успешной беседы проставляется зачет по лабораторной работе.</p> <p>Выполненная и защищенная работа оценивается в 4,3 балла. Таким образом за весь цикл лабораторных работ студент получит 30 баллов.</p>	
3	6	Промежуточная аттестация	Зачет	-	100	Для получения зачета необходимо в течении семестра набрать 100 баллов. Из них: 70 баллов за посещение лекций, 30 баллов за выполнение лабораторных работ.	зачет

6.2. Процедура проведения, критерии оценивания

Вид промежуточной аттестации	Процедура проведения	Критерии оценивания
зачет	Для получения зачета необходимо в течении семестра набрать 100 баллов. Из них: 40 баллов за посещение лекций, 32 бала за участие в практических (семинарских) занятиях, 28 баллов за выполнение лабораторных работ.	В соответствии с пп. 2.5, 2.6 Положения

6.3. Оценочные материалы

Компетенции	Результаты обучения	№ КМ		
		1	2	3
ПК-1	Знает: Нормативные документы, определяющие требования к выбору электрических схем электроэнергетических объектов, - "ПУЭ", "НТП подстанций напряжением 35-750 кВ.", "Схемы принципиальные электрические распределительных устройств подстанций 35-750 кВ."	+	+	+

ПК-1	Умеет: Пользоваться нормативными документами и методиками проектирования электроэнергетических объектов	+	+	+
ПК-1	Имеет практический опыт: Работы с нормативно-техническими документами	+	+	+
ПК-2	Знает: Параметры основного электротехнического оборудования электроэнергетики: синхронных генераторов, силовых трансформаторов, коммутационных аппаратов, измерительных трансформаторов тока и напряжения	+	+	+
ПК-2	Умеет: Находить и определять параметры высоковольтного электрооборудования по справочным, каталожным, нормативным и др. документам	+	+	+
ПК-2	Имеет практический опыт: Выбора основного высоковольтного электрооборудования и расчета его параметров	+	+	+
ПК-5	Знает: Назначение и устройство обслуживаемого оборудования, схемы первичных соединений, сети собственных нужд, оперативного тока и электромагнитной блокировки	+	+	+

Фонды оценочных средств по каждому контрольному мероприятию находятся в приложениях.

7. Учебно-методическое и информационное обеспечение дисциплины

Печатная учебно-методическая документация

а) основная литература:

1. Балаков, Ю. Н. Проектирование схем электроустановок Учеб. пособие для вузов по специальностям 650900 "Электроэнергетика" Ю. Н. Балаков, М. Ш. Мисриханов, А. В. Шунтов. - 2-е изд., стер. - М.: МЭИ, 2006. - 287 с. ил.

б) дополнительная литература:

1. Неклепаев, Б. Н. Электрическая часть электростанций и подстанций Учеб. для электроэнерг. спец. вузов. - 2-е изд., перераб. и доп. - М.: Энергоатомиздат, 1986. - 640 с. ил.

в) отечественные и зарубежные журналы по дисциплине, имеющиеся в библиотеке:

Не предусмотрены

г) методические указания для студентов по освоению дисциплины:

1. Распределительные устройства электрических станций и подстанций: методические указания к лабораторным работам / составители: Л.А. Беляева, Р.В. Гайсаров, И.Т. Лисовская, Е.Ю. Юрченко. – Челябинск: Издательский центр ЮУрГУ, 2010. – Ч. 2. – 19 с.

из них: учебно-методическое обеспечение самостоятельной работы студента:

Электронная учебно-методическая документация

№	Вид литературы	Наименование ресурса в электронной форме	Библиографическое описание
1	Основная литература	Электронно-библиотечная система	Балаков Ю.Н., Проектирование схем электроустановок: учебное пособие для вузов. [Электронный ресурс] / Балаков Ю.Н., Мисриханов М.Ш., Шунтов А.В.. — Электрон. дан. —

	издательства Лань	М. : Издательский дом МЭИ, 2016. — 288 с. — Режим доступа: http://e.lanbook.com/book/72271
--	-------------------	--

Перечень используемого программного обеспечения:

Нет

Перечень используемых профессиональных баз данных и информационных справочных систем:

Нет

8. Материально-техническое обеспечение дисциплины

Вид занятий	№ ауд.	Основное оборудование, стенды, макеты, компьютерная техника, предустановленное программное обеспечение, используемое для различных видов занятий
Лекции	453 (1)	Видео- аудиокомплекс
Лабораторные занятия	141a (1)	Мнемосхемы распределительных устройств, тренажер по оперативным переключениям, макеты ОРУ-500 и ОРУ-110 кВ, КРУ-6 кВ.