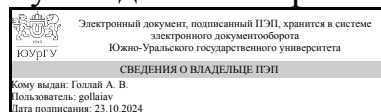


ЮЖНО-УРАЛЬСКИЙ ГОСУДАРСТВЕННЫЙ УНИВЕРСИТЕТ

УТВЕРЖДАЮ:
Руководитель направления



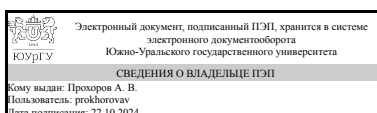
А. В. Голлай

РАБОЧАЯ ПРОГРАММА

**дисциплины 1.О.16 Метрология, стандартизация и сертификация
для направления 09.03.01 Информатика и вычислительная техника
уровень Бакалавриат
форма обучения очно-заочная
кафедра-разработчик Техника, технологии и строительство**

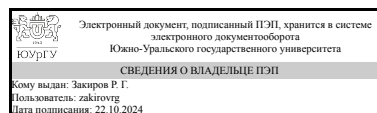
Рабочая программа составлена в соответствии с ФГОС ВО по направлению подготовки 09.03.01 Информатика и вычислительная техника, утверждённым приказом Минобрнауки от 19.09.2017 № 929

Зав.кафедрой разработчика,
к.техн.н., доц.



А. В. Прохоров

Разработчик программы,
к.техн.н., доц., доцент



Р. Г. Закиров

1. Цели и задачи дисциплины

Предметом изучения дисциплины «Метрология, стандартизация и сертификация» являются методы метрологии, стандартизации и сертификации, необходимые для решения задач обеспечения единства измерений и контроля качества продукции (услуг); метрологическому и нормативному обеспечению разработки, производства, испытаний, эксплуатации и утилизации продукции, планирования и выполнения работ по стандартизации и сертификации продукции и процессов разработки и внедрения систем управления качеством; метрологической и нормативной экспертиз, использования современных информационных технологий при проектировании и применении средств и технологий управления качеством. Глобальной целью изучения дисциплины «Метрология, стандартизация и сертификация» является углубление общего информационного образования и информационной культуры студентов, а также формирование базовых практических знаний и навыков использования основных методов метрологии, стандартизации и сертификации. Основная задача – изучение основ метрологии, стандартизации и сертификации, а также получение навыков работы со средствами измерений и обработки результатов измерений.

Краткое содержание дисциплины

В ходе изучения данной дисциплины, студенты изучают основные методы, используемые в метрологии, решают задачи, связанные с обеспечением единства измерений и контроля качества продукции; знакомятся с основными нормативными актами стандартизации и сертификации продукции и процессов разработки и внедрения систем управления качеством. Цикл лабораторных работ позволяет студентам приобрести практические навыки работы с современными измерительными средствами и различными методами измерения физических величин.

2. Компетенции обучающегося, формируемые в результате освоения дисциплины

Планируемые результаты освоения ОП ВО (компетенции)	Планируемые результаты обучения по дисциплине
ОПК-1 Способен применять естественнонаучные и общеинженерные знания, методы математического анализа и моделирования, теоретического и экспериментального исследования в профессиональной деятельности	Знает: основы сертификации средств измерения и контроля, структуру и принципы работы измерительных устройств. Умеет: находить и определять область применения различных категорий и видов стандартов, систем стандартов, классификаторов и указателей, документацией продукции, процессов, услуг и систем качества. Собрать измерительную схему. Имеет практический опыт: использования различных категорий и видов стандартов, систем стандартов, классификаторов и указателей, документацией продукции, процессов, услуг и систем качества. Навыками использования различных средств измерения.
ОПК-4 Способен участвовать в разработке	Знает: общие положения основных стандартов в

стандартов, норм и правил, а также технической документации, связанной с профессиональной деятельностью	области метрологии, стандартизации и сертификации. Умеет: применять методику стандартов по метрологии для обработки результатов измерений в профессиональной деятельности. Имеет практический опыт: владеет терминологией в области метрологии, стандартизации и сертификации, навыками обработки результатов измерений.
---	--

3. Место дисциплины в структуре ОП ВО

Перечень предшествующих дисциплин, видов работ учебного плана	Перечень последующих дисциплин, видов работ
1.О.05.01 Алгебра и геометрия, 1.О.07 Физика, 1.О.05.02 Математический анализ, 1.О.05.03 Специальные главы математики, 1.О.09 Введение в 3D-моделирование и автоматизированное проектирование, 1.О.11 Электроника и схемотехника, 1.О.10 Электротехника, 1.О.06 Теория вероятностей и математическая статистика	1.О.13 Компьютерные сети и телекоммуникации, 1.О.15 Организационная защита информации

Требования к «входным» знаниям, умениям, навыкам студента, необходимым при освоении данной дисциплины и приобретенным в результате освоения предшествующих дисциплин:

Дисциплина	Требования
1.О.05.02 Математический анализ	Знает: основные понятия и методы дифференциального и интегрального исчисления функций одной и нескольких переменных; основные методы решения стандартных задач, использующих аппарат математического анализа. Умеет: использовать методы математического анализа для решения стандартных профессиональных задач; применять математический аппарат для аналитического описания процессов и явлений в профессиональных дисциплинах. Имеет практический опыт: решения прикладных задач с использованием методов математического анализа; применения дифференциального и интегрального исчисления функций одной и нескольких переменных в дисциплинах естественнонаучного содержания.
1.О.11 Электроника и схемотехника	Знает: основы функционирования электронных компонентов ЭВМ и иных аппаратных средств., принципы функционирования используемых аппаратных средств. Умеет: пользоваться контрольно-измерительной аппаратурой, читать логические диаграммы и осциллограммы., анализировать временные диаграммы

	<p>аппаратных средств, обеспечивать электрическое сопряжение различных элементов программно-аппаратного комплекса. Имеет практический опыт: владения навыками инструментального контроля исправности аппаратных средств., владения технологиями минимизации и надежного использования аппаратных средств.</p>
<p>1.О.06 Теория вероятностей и математическая статистика</p>	<p>Знает: основные понятия и методы теории вероятностей и математической статистики, типовые законы распределения случайных величин, основные формулы математической статистики для решения прикладных задач в профессиональной деятельности Умеет: применять математические пакеты программ для решения типовых задач теории вероятностей и математической статистики Имеет практический опыт: использования методов теории вероятностей и математической статистики для решения задач профессиональной деятельности по обработке результатов экспериментального исследования</p>
<p>1.О.05.01 Алгебра и геометрия</p>	<p>Знает: теоретические основы линейной и векторной алгебры и аналитической геометрии; геометрический и физический смысл основных понятий алгебры и геометрии; простейшие приложения алгебры и геометрии в профессиональных дисциплинах. Умеет: использовать в познавательной и профессиональной деятельности базовые знания дисциплины; применять на практике знание дисциплины и проявлять высокую степень понимания;переводить на математический язык простейшие проблемы, поставленные в терминах других предметных областей; приобретать новые математические знания, используя образовательные информационные технологии. Имеет практический опыт: использования основных методов линейной алгебры и аналитической геометрии для решения задач, связанных с профессиональной деятельностью; навыками анализа учебной и научной математической литературы.</p>
<p>1.О.09 Введение в 3D-моделирование и автоматизированное проектирование</p>	<p>Знает: основные типы машинной графики, системы цвета, методы представления научно-технических расчетов и презентации проектов, 2D моделирование и основы оформления чертежей по ЕСКД, 3D моделирование и основы создания сборок и наложения зависимостей, способы художественного 3D моделирования, основы оформления документации на программное обеспечение, основы 2D и 3D анимации, основные этапы проектирования Умеет: распознавать различные типы графических объектов и выбирать программное обеспечение для их обработки, моделировать 2D и 3D объекты и оформлять</p>

	<p>документацию по ЕСКД, выбирать программное обеспечение для оформления документации на программы по ЕСПД, выбирать программное обеспечение для презентации проектов и научно-технических расчетов Имеет практический опыт: работы с программным обеспечением по созданию и редактированию растровой и векторной графики, работы с программным обеспечением 2D и 3D моделирования и выполнения чертежей по ЕСКД, работы с программным обеспечением 2D и 3D анимации, работы с программным обеспечением по оформлению документации на программное обеспечение</p>
1.О.10 Электротехника	<p>Знает: основные законы электрических и магнитных цепей устройство и принципы действия трансформаторов, электрических машин , их рабочие характеристики; основы безопасности при использовании электротехнических приборов и устройств. Умеет: читать электрические схемы, грамотно применять в своей работе электротехнические приборы и устройства; определять простейшие неисправности при работе электротехнических устройств; выбирать эффективные и безопасные исполнительные механизмы при эксплуатации электротехнических устройств. Имеет практический опыт: навыками расчета и эксплуатации электрических цепей и электротехнических устройств.</p>
1.О.05.03 Специальные главы математики	<p>Знает: основные понятия векторного и комплексного анализа, теории рядов; основные математические методы специальных разделов математики, применяемые в исследовании профессиональных проблем. Умеет: использовать в профессиональной деятельности базовые знания специальных разделов математики; применять математические модели простейших систем и процессов для решения профессиональных задач. Имеет практический опыт: использования средств и методов векторного и комплексного анализа, теории рядов в и основ математического моделирования в практической деятельности.</p>
1.О.07 Физика	<p>Знает: фундаментальные разделы физики; методы и средства измерения физических величин; методы обработки экспериментальных данных., структуру курса дисциплины, рекомендуемую литературу. Умеет: использовать знания фундаментальных основ, подходы и методы математики, физики в обучении и профессиональной деятельности, в интегрировании имеющихся знаний, наращивании накопленных знаний; применять математические методы, физические законы и вычислительную технику для решения</p>

	<p>практических задач; работать с измерительными приборами; выполнять физический эксперимент, обрабатывать результаты измерений, строить графики и проводить графический анализ опытных данных; считать систематические и случайные ошибки прямых и косвенных измерений, приборные ошибки; применять современное физическое оборудование и приборы при решении практических задач., применять основные законы физики для успешного решения задач, направленных на саморазвитие обучающегося и подготовку к профессиональной деятельности. Имеет практический опыт: владения фундаментальными понятиями и основными законами классической и современной физики и методами их использования; методологией организации, планирования, проведения и обработки результатов экспериментов и экспериментальных исследований; навыками физического эксперимента и умения применять конкретное физическое содержание в прикладных задачах будущей специальности; навыками проведения расчетов, как при решении задач, так и при научном эксперименте; навыками оформления отчетов по результатам исследований; навыками работы с измерительной аппаратурой, в том числе с цифровой измерительной техникой; навыками обработки экспериментальных данных и оценки точности измерений; навыками анализа полученных результатов, как решения задач, так эксперимента и измерений., самостоятельного решения учебных и профессиональных задач с применением методов и подходов, развиваемых и используемых в физике, в том числе задач, которые требуют применения измерительной аппаратуры; навыками правильного представления и анализа полученных результатов.</p>
--	---

4. Объём и виды учебной работы

Общая трудоемкость дисциплины составляет 3 з.е., 108 ч., 38,25 ч.
 контактной работы с применением дистанционных образовательных технологий

Вид учебной работы	Всего часов	Распределение по семестрам в часах
		Номер семестра
		6
Общая трудоёмкость дисциплины	108	108
<i>Аудиторные занятия:</i>	32	32
Лекции (Л)	16	16

Практические занятия, семинары и (или) другие виды аудиторных занятий (ПЗ)	8	8
Лабораторные работы (ЛР)	8	8
<i>Самостоятельная работа (СРС)</i>	69,75	69,75
Изучение тем и проблем, не выносимых на лекции и практические занятия	50	50
Подготовка к текущему контролю и промежуточной аттестации.	19,75	19.75
Консультации и промежуточная аттестация	6,25	6,25
Вид контроля (зачет, диф.зачет, экзамен)	-	зачет

5. Содержание дисциплины

№ раздела	Наименование разделов дисциплины	Объем аудиторных занятий по видам в часах			
		Всего	Л	ПЗ	ЛР
1	Основы метрологии	14	8	2	4
2	Погрешности измерений	11	3	4	4
3	Основы стандартизации	4	3	1	0
4	Основы сертификации	3	2	1	0

5.1. Лекции

№ лекции	№ раздела	Наименование или краткое содержание лекционного занятия	Кол-во часов
1	1	Цели и содержание учебной дисциплины. Значение метрологии, стандартизации и сертификации в области информационных технологий.	1
2	1	Метрология как наука, история становления и развития. Цели и задачи метрологии. Основные понятия и принципы метрологии.	1
3	1	Физические величины. Эталоны единиц физических величин. Международная система единиц SI. Шкалы физической величины.	1
4	1	Виды измерений. Основные методы проведения измерений.	1
5	1	Классификация средств измерений. Метрологические характеристики средств измерений. Компьютерные измерительные устройства.	1
6	1	Классы точности средств измерений. Приведенные, относительные и абсолютные погрешности средств измерений.	1
7	1	Единство измерений. Научные, правовые, организационные и технические основы обеспечения единства измерений.	1
8	1	Государственный метрологический надзор. Утверждение типа средств измерений. Поверка средств измерений.	1
9	2	Понятие погрешности измерений. Причины возникновения погрешностей. Классификация погрешностей измерений. Методы выявления и устранения погрешностей.	1
10	2	Закономерности формирования результата измерения. Обработка результатов однократных измерений.	1
11	2	Обработка результатов многократных равноточных и неравноточных измерений. Выбор средств измерений по точности.	1
12	3	Исторические основы развития стандартизации. Цели, задачи и принципы стандартизации. Научные и правовые основы стандартизации. Государственный контроль и надзор за соблюдением требований государственных стандартов.	1

13	3	Национальная система стандартизации Российской Федерации. Нормативные документы по стандартизации. Межгосударственная и международная системы стандартизации.	1
14	3	Теоретическая база стандартизации. Методы стандартизации. Единая система программной документации.	1
15	4	Понятие сертификации. Правовые основы сертификации. Формы подтверждения соответствия. Обязательная и добровольная сертификация. Декларирование о соответствии. Системы сертификации. Структура и участники сертификации, их функция, ответственность.	1
16	4	Схемы сертификации в РФ. Правила и порядок проведения сертификации. Органы по сертификации и испытательные лаборатории. Сертификация программных продуктов. Сертификация баз данных.	1

5.2. Практические занятия, семинары

№ занятия	№ раздела	Наименование или краткое содержание практического занятия, семинара	Кол-во часов
1	1	Международная система единиц величин.	1
2	1	Определение параметров и погрешностей приборов и округление результатов измерений.	1
3	2	Обработка результатов прямых однократных измерений.	1
4	2	Обработка результатов многократных равнооточных измерений.	1
5	2	Обработка результатов многократных неравнооточных измерений.	1
6	2	Выбор измерительных приборов для контроля.	1
7	3	Поиск и анализ нормативно-технических документов по стандартизации.	1
8	4	Формирование регистрационных номеров объектов сертификации в Госреестре.	1

5.3. Лабораторные работы

№ занятия	№ раздела	Наименование или краткое содержание лабораторной работы	Кол-во часов
1	1	Вычисление абсолютных, относительных и приведённых погрешностей средств измерений.	2
2	1	Вычисление погрешностей при различных способах задания классов точности средств измерений.	2
3	2	Обнаружение грубых погрешностей измерений.	2
4	2	Нахождение погрешностей косвенных измерений.	2

5.4. Самостоятельная работа студента

Выполнение СРС			
Подвид СРС	Список литературы (с указанием разделов, глав, страниц) / ссылка на ресурс	Семестр	Кол-во часов
Изучение тем и проблем, не выносимых на лекции и практические занятия	ЭУМД 1: Воробьева, Г.Н. Метрология, стандартизация и сертификация: учебник / Г.Н. Воробьева, И.В. Муравьева. – Москва: МИСИС, 2019. – 278 с. https://e.lanbook.com/book/129000 . ЭУМД	6	50

	2: Пухаренко, Ю.В. Метрология, стандартизация и сертификация. Интернет-тестирование базовых знаний [Электронный ресурс]: учебное пособие / Ю.В. Пухаренко, В.А. Норин. – Санкт-Петербург: Лань, 2019. – 308 с. https://e.lanbook.com/book/111208 .		
Подготовка к текущему контролю и промежуточной аттестации.	ЭУМД 1, 2	6	19,75

6. Фонд оценочных средств для проведения текущего контроля успеваемости, промежуточной аттестации

Контроль качества освоения образовательной программы осуществляется в соответствии с Положением о балльно-рейтинговой системе оценивания результатов учебной деятельности обучающихся.

6.1. Контрольные мероприятия (КМ)

№ КМ	Се-мestr	Вид контроля	Название контрольного мероприятия	Вес	Макс. балл	Порядок начисления баллов	Учи-тыва-ется в ПА
1	6	Текущий контроль	Контрольный тест №1	20	50	Контрольный тест №1 включает 30 тестовых вопросов и заданий по разделу "Основы метрологии". Предоставляется 2 попытки. Метод оценивания: высшая оценка. Метод навигации – свободный. Ограничение времени – 90 мин. Максимальный балл – 50. При оценивании результатов мероприятия используется балльно-рейтинговая система оценивания результатов учебной деятельности обучающихся (утверждена приказом ректора от 24.05.2019 г. № 179). Критерии оценивания: "Зачтено" - получено 30 (60%) и более баллов; "Не зачтено" - получено менее 30 баллов.	зачет
2	6	Текущий контроль	Контрольный тест №2	20	50	Контрольный тест №2 включает 30 тестовых вопросов и заданий по разделу "Погрешности измерений". Предоставляется 2 попытки. Метод оценивания: высшая оценка. Метод навигации – свободный. Ограничение времени – 90 мин. Максимальный балл – 50. При оценивании результатов мероприятия используется балльно-рейтинговая система оценивания результатов учебной деятельности обучающихся (утверждена приказом ректора от 24.05.2019 г. № 179). Критерии оценивания: "Зачтено" - получено 30 (60%) и более баллов; "Не зачтено" - получено менее 30 баллов.	зачет

3	6	Текущий контроль	Контрольный тест №3	10	50	Контрольный тест №3 включает 30 тестовых вопросов и заданий по разделу "Стандартизация". Предоставляется 2 попытки. Метод оценивания: высшая оценка. Метод навигации – свободный. Ограничение времени – 90 мин. Максимальный балл – 50. При оценивании результатов мероприятия используется балльно-рейтинговая система оценивания результатов учебной деятельности обучающихся (утверждена приказом ректора от 24.05.2019 г. № 179). Критерии оценивания: "Зачтено" - получено 30 (60%) и более баллов; "Не зачтено" - получено менее 30 баллов.	зачет
4	6	Текущий контроль	Контрольный тест №4	10	50	Контрольный тест №5 включает 30 тестовых вопросов и заданий по разделу "Основы сертификации". Предоставляется 2 попытки. Метод оценивания: Высшая оценка. Метод навигации – свободный. Ограничение времени – 90 мин. Максимальный балл – 50. При оценивании результатов мероприятия используется балльно-рейтинговая система оценивания результатов учебной деятельности обучающихся (утверждена приказом ректора от 24.05.2019 г. № 179). Критерии оценивания: "Зачтено" - получено 30 (60%) и более баллов; "Не зачтено" - получено менее 30 баллов.	зачет
5	6	Текущий контроль	Контрольная работа №1	15	10	Задание на выполнение контрольной работы №1 выбирается студентами в соответствии с индивидуальным вариантом. По результатам выполнения работы предоставляется оформленный отчет. При оценивании результатов мероприятия используется балльно-рейтинговая система оценивания результатов учебной деятельности обучающихся (утверждена приказом ректора от 24.05.2019 г. № 179). Оценивается качество оформления, правильность результатов и выводов. Критерии начисления баллов за работу: без замечаний – 10 баллов; имеется 1 замечание в задании – 9 баллов; имеются 2 замечания – 8 баллов; имеются 3 замечания – 7 баллов; имеются 4 замечания – 6 баллов; имеются 5 и более замечаний или несоответствие варианта или невыполнение полностью или грубое оформление (от руки), сложное для восприятия – 0 баллов. За некачественное оформление работ вычитается 1 балл, за грубое оформление – 2 балла (если после вычитания получится 4 или 5 баллов, то они ставится 0 баллов. При выполнении после завершения срока – максимальный балл за	зачет

						работу – 8. При исправлении замечаний при помощи преподавателя – максимальный балл за работу – 6. Критерии оценивания: «Зачтено» – получено 6 (60%) и более баллов; «Не зачтено» – получено 0 баллов.	
6	6	Текущий контроль	Контрольная работа №2	25	10	<p>Задание на выполнение контрольной работы №2 выбирается студентами в соответствии с индивидуальным вариантом. По результатам выполнения работы предоставляется оформленный отчет. При оценивании результатов мероприятия используется балльно-рейтинговая система оценивания результатов учебной деятельности обучающихся (утверждена приказом ректора от 24.05.2019 г. № 179). Оценивается качество оформления, правильность результатов и выводов.</p> <p>Критерии начисления баллов за работу: без замечаний – 10 баллов; имеется 1 замечание в задании – 9 баллов; имеются 2 замечания – 8 баллов; имеются 3 замечания – 7 баллов; имеются 4 замечания – 6 баллов; имеются 5 и более замечаний или несоответствие варианта или невыполнение полностью или грубое оформление (от руки), сложное для восприятия – 0 баллов. За некачественное оформление работ вычитается 1 балл, за грубое оформление – 2 балла (если после вычитания получится 4 или 5 баллов, то они ставится 0 баллов. При выполнении после завершения срока – максимальный балл за работу – 8. При исправлении замечаний при помощи преподавателя – максимальный балл за работу – 6. Критерии оценивания: «Зачтено» – получено 6 (60%) и более баллов; «Не зачтено» – получено 0 баллов.</p>	зачет
7	6	Лабораторная работа	Лабораторная работа №1	-	10	<p>Лабораторная работа №1 разработана по разделу «Основы метрологии». Задание на выполнение лабораторной работы выбирается студентами в соответствии с индивидуальным вариантом. По результатам выполнения работы предоставляется оформленный отчет. При оценивании результатов мероприятия используется балльно-рейтинговая система оценивания результатов учебной деятельности обучающихся (утверждена приказом ректора от 24.05.2019 г. № 179). Оценивается качество оформления, правильность результатов и выводов.</p> <p>Критерии начисления баллов за работу: без замечаний – 10 баллов; имеется 1 замечание в задании – 9 баллов; имеются 2 замечания – 8 баллов; имеются 3 замечания – 7 баллов; имеются 4 замечания – 6 баллов; имеются 5 и более замечаний – 2 балла; несоответствие</p>	зачет

					варианта, невыполнение полностью – 0 баллов. Максимальный балл – 10. За некачественное оформление работ вычитается 1 балл, за грубое оформление – 2 балла. При невыполнении после завершения срока – максимальный балл 8 за работу. Критерии оценивания: «Зачтено» – получено 6 (60%) и более баллов; «Не зачтено» – получено менее 6 баллов.		
8	6	Лабораторная работа	Лабораторная работа №2	-	10	Лабораторная работа №2 разработана по разделу «Основы метрологии». Задание на выполнение лабораторной работы выбирается студентами в соответствии с индивидуальным вариантом. По результатам выполнения работы предоставляется оформленный отчет. При оценивании результатов мероприятия используется балльно-рейтинговая система оценивания результатов учебной деятельности обучающихся (утверждена приказом ректора от 24.05.2019 г. № 179). Оценивается качество оформления, правильность результатов и выводов. Критерии начисления баллов за работу: без замечаний – 10 баллов; имеется 1 замечание в задании – 9 баллов; имеются 2 замечания – 8 баллов; имеются 3 замечания – 7 баллов; имеются 4 замечания – 6 баллов; имеются 5 и более замечаний – 2 балла; несоответствие варианта, невыполнение полностью – 0 баллов. Максимальный балл – 10. За некачественное оформление работ вычитается 1 балл, за грубое оформление – 2 балла. При невыполнении после завершения срока – максимальный балл 8 за работу. Критерии оценивания: «Зачтено» – получено 6 (60%) и более баллов; «Не зачтено» – получено менее 6 баллов.	зачет
9	6	Лабораторная работа	Лабораторная работа №3	-	10	Лабораторная работа №3 разработана по разделу «Погрешности измерений». Задание на выполнение лабораторной работы выбирается студентами в соответствии с индивидуальным вариантом. По результатам выполнения работы предоставляется оформленный отчет. При оценивании результатов мероприятия используется балльно-рейтинговая система оценивания результатов учебной деятельности обучающихся (утверждена приказом ректора от 24.05.2019 г. № 179). Оценивается качество оформления, правильность результатов и выводов. Критерии начисления баллов за работу: без замечаний – 10 баллов; имеется 1 замечание в задании – 9 баллов; имеются 2 замечания – 8 баллов; имеются 3 замечания – 7 баллов;	зачет

						имеются 4 замечания – 6 баллов; имеются 5 и более замечаний – 2 балла; несоответствие варианта, невыполнение полностью – 0 баллов. Максимальный балл – 10. За некачественное оформление работ вычитается 1 балл, за грубое оформление – 2 балла. При невыполнении после завершения срока – максимальный балл 8 за работу. Критерии оценивания: «Зачтено» – получено 6 (60%) и более баллов; «Не зачтено» – получено менее 6 баллов.	
10	6	Лабораторная работа	Лабораторная работа №4	-	10	Лабораторная работа №4 разработана по разделу «Погрешности измерений». Задание на выполнение лабораторной работы выбирается студентами в соответствии с индивидуальным вариантом. По результатам выполнения работы предоставляется оформленный отчет. При оценивании результатов мероприятия используется балльно-рейтинговая система оценивания результатов учебной деятельности обучающихся (утверждена приказом ректора от 24.05.2019 г. № 179). Оценивается качество оформления, правильность результатов и выводов. Критерии начисления баллов за работу: без замечаний – 10 баллов; имеется 1 замечание в задании – 9 баллов; имеются 2 замечания – 8 баллов; имеются 3 замечания – 7 баллов; имеются 4 замечания – 6 баллов; имеются 5 и более замечаний – 2 балла; несоответствие варианта, невыполнение полностью – 0 баллов. Максимальный балл – 10. За некачественное оформление работ вычитается 1 балл, за грубое оформление – 2 балла. При невыполнении после завершения срока – максимальный балл 8 за работу. Критерии оценивания: «Зачтено» – получено 6 (60%) и более баллов; «Не зачтено» – получено менее 6 баллов.	зачет
11	6	Промежуточная аттестация	Зачетное задание	-	40	Выполнение зачетного задания промежуточной аттестации необязательно. Выполняется в случае недостаточного рейтинга для итогового зачета. Зачетное задание включает 10 тестовых заданий из всех контрольных мероприятий курса, позволяющих оценить сформированность компетенций. Ограничение времени – 90 мин. Максимальное количество баллов за промежуточную аттестацию – 40. При оценивании результатов мероприятия используется балльно-рейтинговая система оценивания результатов учебной деятельности обучающихся (утверждена приказом ректора от 24.05.2019 г. № 179). При выполнении зачетного задания рейтинг	зачет

						по мероприятиям текущего контроля (ТК) и зачетного задания (ЗЗ) определяется по формуле 60%ТК+40%ЗЗ.	
--	--	--	--	--	--	--	--

6.2. Процедура проведения, критерии оценивания

Вид промежуточной аттестации	Процедура проведения	Критерии оценивания
зачет	На зачете происходит оценивание учебной деятельности обучающихся по дисциплине на основе полученных оценок за контрольно-рейтинговые мероприятия текущего контроля. При оценивании результатов учебной деятельности обучающегося по дисциплине используется балльно-рейтинговая система оценивания результатов учебной деятельности обучающихся (утверждена приказом ректора от 24.05.2019 г. № 179).	В соответствии с пп. 2.5, 2.6 Положения

6.3. Паспорт фонда оценочных средств

Компетенции	Результаты обучения	№ КМ												
		1	2	3	4	5	6	7	8	9	10	11		
ОПК-1	Знает: основы сертификации средств измерения и контроля, структуру и принципы работы измерительных устройств.	+			+	+	+	+	+	+	+	+		+
ОПК-1	Умеет: находить и определять область применения различных категорий и видов стандартов, систем стандартов, классификаторов и указателей, документацией продукции, процессов, услуг и систем качества. Собрать измерительную схему.				+	+	+		+	+	+	+		+
ОПК-1	Имеет практический опыт: использования различных категорий и видов стандартов, систем стандартов, классификаторов и указателей, документацией продукции, процессов, услуг и систем качества. Навыками использования различных средств измерения.		+	+				+	+	+	+	+		+
ОПК-4	Знает: общие положения основных стандартов в области метрологии, стандартизации и сертификации.	+	+	+	+	+	+	+	+	+	+	+		+
ОПК-4	Умеет: применять методику стандартов по метрологии для обработки результатов измерений в профессиональной деятельности.				+			+	+	+	+	+		+
ОПК-4	Имеет практический опыт: владеет терминологией в области метрологии, стандартизации и сертификации, навыками обработки результатов измерений.	+	+	+	+			+	+	+	+	+		+

Типовые контрольные задания по каждому мероприятию находятся в приложениях.

7. Учебно-методическое и информационное обеспечение дисциплины

Печатная учебно-методическая документация

а) основная литература:

Не предусмотрена

б) дополнительная литература:

Не предусмотрена

в) отечественные и зарубежные журналы по дисциплине, имеющиеся в библиотеке:

Не предусмотрены

г) методические указания для студентов по освоению дисциплины:

1. Зинина, М.В. Метрология, стандартизация и сертификация. Основные термины и определения [Текст]: учеб. пособие по практ. занятиям / М.В. Зинина; под ред. В. В. Родионова. – Челябинск: Издательский Центр ЮУрГУ, 2009. – 70 с. – Режим доступа: http://www.lib.susu.ac.ru/ftd?base=SUSU_METHOD&key=000488083 – Загл. с экрана.

из них: учебно-методическое обеспечение самостоятельной работы студента:

1. Зинина, М.В. Метрология, стандартизация и сертификация. Основные термины и определения [Текст]: учеб. пособие по практ. занятиям / М.В. Зинина; под ред. В. В. Родионова. – Челябинск: Издательский Центр ЮУрГУ, 2009. – 70 с. – Режим доступа: http://www.lib.susu.ac.ru/ftd?base=SUSU_METHOD&key=000488083 – Загл. с экрана.

Электронная учебно-методическая документация

№	Вид литературы	Наименование ресурса в электронной форме	Библиографическое описание
1	Основная литература	Электронно-библиотечная система издательства Лань	Воробьева, Г.Н. Метрология, стандартизация и сертификация [Электронный ресурс]: электронный учебник / Г.Н. Воробьева, И.В. Муравьева. – Москва: МИСИС, 2019. – 278 с. https://e.lanbook.com/book/129000
2	Основная литература	Электронно-библиотечная система издательства Лань	Пухаренко, Ю.В. Метрология, стандартизация и сертификация. Интернет-тестирование базовых знаний [Электронный ресурс]: учебное пособие / Ю.В. Пухаренко, В.А. Норин. – Санкт-Петербург: Лань, 2019. – 308 с. https://e.lanbook.com/book/111208
3	Основная литература	Электронно-библиотечная система издательства Лань	Метрология, стандартизация и сертификация: учебник для вузов / И.А. Иванов, С.В. Урушев, Д.П. Кононов [и др.]; Под редакцией И.А. Иванова и С.В. Урушева. – Санкт-Петербург: Лань, 2021. – 356 с. https://e.lanbook.com/book/177835
4	Дополнительная литература	Электронно-библиотечная система издательства Лань	Федотов, А.И. Метрология: учебник для вузов / А.И. Федотов, С.К. Лисин. – Санкт-Петербург: Лань, 2024. – 168 с. https://e.lanbook.com/book/400997
5	Дополнительная литература	Электронно-библиотечная система издательства Лань	Богомолова, С.А. Метрология и измерительная техника. Технические требования к средствам измерений: учебник / С.А. Богомолова, И.В. Муравьева. – Москва: МИСИС, 2019. – 172 с. https://e.lanbook.com/book/128992

Перечень используемого программного обеспечения:

1. Microsoft-Windows(бессрочно)

2. Microsoft-Office(бессрочно)
3. ФГАОУ ВО "ЮУрГУ (НИУ)"-Портал "Электронный ЮУрГУ" (<https://edu.susu.ru>)(бессрочно)

Перечень используемых профессиональных баз данных и информационных справочных систем:

1. -Техэксперт(04.02.2024)

8. Материально-техническое обеспечение дисциплины

Вид занятий	№ ауд.	Основное оборудование, стенды, макеты, компьютерная техника, предустановленное программное обеспечение, используемое для различных видов занятий
Зачет	118а (2)	Компьютер 15 шт.(Intel(R) Celeron(R) CPU J1800 @ 2.41 GHz, 4,00 ГБ ОЗУ с выходом в Интернет и доступом в портал «Электронный ЮУрГУ»); Компьютер 1 шт. (Intel(R) Core(TM) i7-7700 CPU @ 3.60 GHz, 8,00 ГБ ОЗУ); Интерактивная доска IQBoard PS, Проектор EPSON, наушники с микрофоном Logitech, Монитор-15 шт. Microsoft – Windows (бессрочно), Microsoft-Office (бессрочно)
Самостоятельная работа студента	118а (2)	Компьютер 15 шт.(Intel(R) Celeron(R) CPU J1800 @ 2.41 GHz, 4,00 ГБ ОЗУ с выходом в Интернет и доступом в портал «Электронный ЮУрГУ»); Компьютер 1 шт. (Intel(R) Core(TM) i7-7700 CPU @ 3.60 GHz, 8,00 ГБ ОЗУ); Интерактивная доска IQBoard PS, Проектор EPSON, наушники с микрофоном Logitech, Монитор-15 шт. Microsoft – Windows (бессрочно), Microsoft-Office (бессрочно)
Контроль самостоятельной работы	118а (2)	Компьютер 15 шт.(Intel(R) Celeron(R) CPU J1800 @ 2.41 GHz, 4,00 ГБ ОЗУ с выходом в Интернет и доступом в портал «Электронный ЮУрГУ»); Компьютер 1 шт. (Intel(R) Core(TM) i7-7700 CPU @ 3.60 GHz, 8,00 ГБ ОЗУ); Интерактивная доска IQBoard PS, Проектор EPSON, наушники с микрофоном Logitech, Монитор-15 шт. Microsoft – Windows (бессрочно), Microsoft-Office (бессрочно)
Лекции	118а (2)	Компьютер 15 шт.(Intel(R) Celeron(R) CPU J1800 @ 2.41 GHz, 4,00 ГБ ОЗУ с выходом в Интернет и доступом в портал «Электронный ЮУрГУ»); Компьютер 1 шт. (Intel(R) Core(TM) i7-7700 CPU @ 3.60 GHz, 8,00 ГБ ОЗУ); Интерактивная доска IQBoard PS, Проектор EPSON, наушники с микрофоном Logitech, Монитор-15 шт. Microsoft – Windows (бессрочно), Microsoft-Office (бессрочно)
Практические занятия и семинары	118а (2)	Компьютер 15 шт.(Intel(R) Celeron(R) CPU J1800 @ 2.41 GHz, 4,00 ГБ ОЗУ с выходом в Интернет и доступом в портал «Электронный ЮУрГУ»); Компьютер 1 шт. (Intel(R) Core(TM) i7-7700 CPU @ 3.60 GHz, 8,00 ГБ ОЗУ); Интерактивная доска IQBoard PS, Проектор EPSON, наушники с микрофоном Logitech, Монитор-15 шт. Microsoft – Windows (бессрочно), Microsoft-Office (бессрочно)