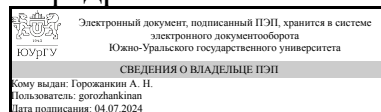


УТВЕРЖДАЮ:
Заведующий выпускающей
кафедрой



А. Н. Горожанкин

РАБОЧАЯ ПРОГРАММА

дисциплины 1.Ф.П1.08 Теория релейной защиты и автоматики
для направления 13.03.02 Электроэнергетика и электротехника

уровень Бакалавриат

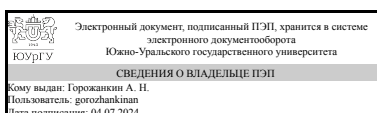
профиль подготовки Электроэнергетические системы с интегрированной релейной защитой и автоматикой

форма обучения очная

кафедра-разработчик Электрические станции, сети и системы электроснабжения

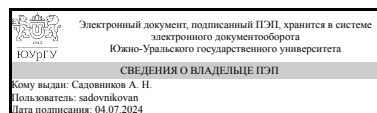
Рабочая программа составлена в соответствии с ФГОС ВО по направлению подготовки 13.03.02 Электроэнергетика и электротехника, утверждённым приказом Минобрнауки от 28.02.2018 № 144

Зав.кафедрой разработчика,
д.техн.н., доц.



А. Н. Горожанкин

Разработчик программы,
старший преподаватель



А. Н. Садовников

1. Цели и задачи дисциплины

Целью освоения дисциплины является формирование у обучающегося комплексного представления о назначении и технической реализации релейной защиты и автоматики электроэнергетических систем. Задачи дисциплины: 1. Студенты должны знать принципы действия видов релейной защиты и автоматики электроэнергетических систем; 2. Студенты должны уметь рассчитывать параметры основных видов релейной защиты и автоматики электроэнергетических систем.

Краткое содержание дисциплины

Принципы выполнения устройств релейной защиты и автоматики электроэнергетических систем. Основные виды защиты и автоматики электроэнергетических систем: принцип действия, структурная схема, расчет параметров.

2. Компетенции обучающегося, формируемые в результате освоения дисциплины

Планируемые результаты освоения ОП ВО (компетенции)	Планируемые результаты обучения по дисциплине
ПК-2 Способен участвовать в эксплуатации объектов профессиональной деятельности	Знает: Принципы построения релейной защиты и автоматизации электроэнергетических систем, а также методы и технические средства Умеет: Анализировать логику работы устройств релейной защиты и автоматики Имеет практический опыт: Анализа работы устройств релейной защиты и автоматики на объектах электроэнергетики и расчета их параметров

3. Место дисциплины в структуре ОП ВО

Перечень предшествующих дисциплин, видов работ учебного плана	Перечень последующих дисциплин, видов работ
Электрические машины, Программные средства в электроэнергетике, Эксплуатация электрических сетей, Силовая электроника, Электроснабжение, Общая энергетика, Математические задачи электроэнергетики, Энергетические системы и сети, Модели прогнозирования электропотребления, Элементы микропроцессорных систем, Электрический привод, Электрические станции и подстанции, Электромагнитная совместимость в электрических системах, Учебная практика (ознакомительная) (2 семестр), Производственная практика (эксплуатационная) (6 семестр)	Основы программирования логики релейной защиты и автоматики, Координация изоляции электрооборудования, Производственная практика (преддипломная) (8 семестр)

Требования к «входным» знаниям, умениям, навыкам студента, необходимым при освоении данной дисциплины и приобретенным в результате освоения предшествующих дисциплин:

Дисциплина	Требования
Электроэнергетические системы и сети	<p>Знает: Об основных научно-технических проблемах и перспективах развития электроэнергетических систем и сетей. О способах и средствах транспорта электрической энергии. Об общих закономерностях физических процессов в электроэнергетических системах. О конструктивном выполнении высоковольтных линий электропередачи, Физико-математический аппарат для моделирования режимов работы электрической сети. Методы расчета звена электропередачи. Методы проведения экспериментов для оценки режимов работы электрической сети</p> <p>Умеет: Применять основы теории передачи и распределения электрической энергии при решении задач проектирования, правила устройства электроустановок при проектировании электрических сетей, общепринятые методы расчёта установившихся режимов в электроэнергетических системах, Применять основы теории передачи и распределения электрической энергии при решении задач эксплуатации, правила устройства электроустановок при эксплуатации электрических сетей, методы анализа параметров режима электрической сети. Обращивать результаты измерений и экспериментов</p> <p>Имеет практический опыт: Расчёта режимов электроэнергетических систем общеизвестными методами, Экспериментального исследования режимов работы элементов электрической сети и анализа условий и параметров их работы</p>
Элементы микропроцессорных систем	<p>Знает: Виды и типы микроконтроллеров, основные принципы аналого-цифрового и цифро-аналогово преобразований</p> <p>Умеет: Программировать микроконтроллеры и отлаживать работу микропрограмм</p> <p>Имеет практический опыт: Разработки микропрограмм</p>
Электроснабжение	<p>Знает: Основные источники информации по направлению профессиональной деятельности, Основные принципы построения электрических сетей систем электроснабжения, типовые схемы и приоритетные области их использования, достоинства и недостатки типовых схем</p> <p>Умеет: Анализировать и систематизировать информацию, извлечённую из различных источников, необходимую для решения конкретных задач в области проектирования систем электроснабжения с учётом требований нормативных документов, Пользоваться при</p>

	<p>эксплуатации СЭС справочной литературой и нормативными материалами Имеет практический опыт: Проведения простейших расчётов, связанных с проектированием систем электроснабжения, Составления схем замещения СЭС и определения параметров их элементов</p>
<p>Электрические машины</p>	<p>Знает: Теоретические предпосылки проектирования электрических машин и методы их расчета, Способы обеспечения требуемых выходных характеристик электрических машин, Виды электрических машин и их основные характеристики; эксплуатационные требования к различным видам электрических машин; инструментарий для измерения и контроля основных параметров технологического процесса; показатели качества технологического процесса и методы их определения Умеет: Решать вопросы проектирования электрических машин различной мощности, различных видов и различного назначения, Сформулировать требования к параметрам и выходным характеристикам электрических машин с учетом работы их в конкретных электротехнологических установках, Контролировать правильность получаемых данных и выводов; применять и производить выбор электроэнергетического и электротехнического оборудования: электрических машин; интерпретировать экспериментальные данные и сопоставлять их с теоретическими положениями Имеет практический опыт: Работы с технической и справочной литературой; навыками работы в прикладных пакетах MathCAD, MATLAB, Simulink, Практического применения стандартных методик расчёта выходных параметров электрических машин различного типа исполнения, Исполнения современных технических средства в профессиональной области; опытом работы с приборами и установками для экспериментальных исследований; опытом экспериментальных исследований режимов работы технических устройств и объектов электроэнергетики и электротехники</p>
<p>Эксплуатация электрических сетей</p>	<p>Знает: Основные устройства, методы и способы управления параметрами установившихся режимов электроэнергетических систем Умеет: Обеспечивать на этапе разработки и в ходе эксплуатации электрических сетей заданные параметры качества электроэнергии Имеет практический опыт: Расчета и оптимизации режимов электроэнергетических систем с применением ЭВМ</p>
<p>Электромагнитная совместимость в электрических системах</p>	<p>Знает: О проблемах электромагнитной совместимости в электроэнергетике Умеет: Рассчитывать электромагнитные поля и их</p>

	защиты от воздействий ЭМП Имеет практический опыт: Оценки параметров электромагнитной обстановки на объектах электроэнергетической системы
Общая энергетика	Знает: Методы и средства для получения информации об электростанциях различных видов, принципах работы и устройства энергетических установок, основных видах энергетических ресурсов Умеет: Выполнять расчет и анализ основных параметров электростанций Имеет практический опыт: Расчёта основных характеристик и показателей работы различных электростанций, навыками использования источников информации по дисциплине и компьютера как средства работы с ней
Электрические станции и подстанции	Знает: Параметры основного электротехнического оборудования электроэнергетики: синхронных генераторов, силовых трансформаторов, коммутационных аппаратов, измерительных трансформаторов тока и напряжения, Нормативные документы, определяющие требования к выбору электрических схем электроэнергетических объектов, правила устройства электроустановок, нормы технологического проектирования подстанций, схемы принципиальные электрических распределительных устройств подстанций напряжением 35-750 кВ. Умеет: Находить и определять параметры высоковольтного электрооборудования по справочным, каталожным, нормативным и др. документам, Пользоваться нормативными документами и методиками проектирования электроэнергетических объектов Имеет практический опыт: Выбора основного высоковольтного электрооборудования и расчета его параметров, Работы с нормативно-техническими документами
Модели прогнозирования электропотребления	Знает: Основы теории электрических систем и элементов интеллектуального подхода для анализа режимов в электрических сетях Умеет: Рассчитывать основные эксплуатационные характеристики электрических сетей Имеет практический опыт: Прогнозирования электропотребления в электрических сетях
Программные средства в электроэнергетике	Знает: Программные средства и компьютерные технологии, предназначенные для выполнения инженерных расчетов, компьютерной обработки данных, построения векторных изображений электрических схем, а также программирования в электроэнергетике Умеет: Применять программные средства и ЭВМ при решении задач разработки, анализа режимов и эксплуатации электроэнергетических систем Имеет практический опыт: Выполнения

	инженерных расчетов на ЭВМ, подготовки и составления технической документации в электронной форме, программирования на языке высокого уровня
Силовая электроника	Знает: Принципы работы схем и устройств, реализованных на базе элементов силовой электроники Умеет: Составлять и рассчитывать схемы замещения электрических цепей с полупроводниковыми приборами Имеет практический опыт: Испытаний и анализа работы схем и устройств силовой электроники
Математические задачи электроэнергетики	Знает: Об установившихся и переходных режимах электроэнергетических систем и методах их расчета. Вероятностно-статистические методы решения задач электроэнергетики Умеет: Применять математические модели и программы для анализа режимов электроэнергетических систем. Оценивать надежность объектов профессиональной деятельности Имеет практический опыт: Алгоритмизации и решения задач эксплуатации электрооборудования в электроэнергетических системах, а также задач из теории надежности и математической статистики
Электрический привод	Знает: Математическое описание, схемы включения, основные параметры и элементы проектирования электроприводов, Назначение, элементную базу, характеристики и регулировочные свойства электроприводов с двигателями постоянного и переменного тока Умеет: Использовать приближенные методы расчета и выбора основных элементов электрических приводов; разрабатывать и анализировать простые модели электроприводов и их элементов, Применять, эксплуатировать и производить выбор электрических аппаратов, машин, электрического привода; проводить типовые лабораторные испытания электрических приводов; анализировать параметры и требования источников питания, а также характеристики нагрузки, как основы технического задания для проектирования электроприводов и их компонентов Имеет практический опыт: Расчета, проектирования и конструирования электроэнергетического и электротехнического оборудования и систем, Проведения стандартных испытаний электроэнергетического и электротехнического оборудования и систем; навыками анализа простых моделей электроприводов
Производственная практика (эксплуатационная) (6 семестр)	Знает: Принципы классификации основного электрооборудования в электроэнергетических системах и его технические характеристики и экономические показатели. Способы проведения измерений электрических и неэлектрических

	<p>величин на объектах электроэнергетики Умеет: Пользоваться стандартами и нормативными документами по организации технического обслуживания электрооборудования в электроэнергетических системах, вести отчетную документацию и оформлять основные документы. Проводить измерения электрических и неэлектрических величин на объектах электроэнергетики Имеет практический опыт: Безопасного использования технических средств в профессиональной деятельности, а также работы с нормативными документами и правовыми актами</p>
Учебная практика (ознакомительная) (2 семестр)	<p>Знает: Виды и особенности профессиональной деятельности, профессиональную терминологию Умеет: Организовать себя и организовать работу малых коллективов для решения профессиональных задач. Формировать законченное представление о принятых решениях и полученных результатах в виде научно-технического отчета Имеет практический опыт: Постановки и решения профессиональных задач</p>

4. Объём и виды учебной работы

Общая трудоемкость дисциплины составляет 3 з.е., 108 ч., 56,5 ч. контактной работы

Вид учебной работы	Всего часов	Распределение по семестрам в часах	
		Номер семестра	
		7	
Общая трудоёмкость дисциплины	108	108	
<i>Аудиторные занятия:</i>	48	48	
Лекции (Л)	32	32	
Практические занятия, семинары и (или) другие виды аудиторных занятий (ПЗ)	0	0	
Лабораторные работы (ЛР)	16	16	
<i>Самостоятельная работа (СРС)</i>	51,5	51,5	
Подготовка к коллоквиумам по лабораторным работам и к защите отчетов	32	32	
Подготовка к экзамену	19,5	19,5	
Консультации и промежуточная аттестация	8,5	8,5	
Вид контроля (зачет, диф.зачет, экзамен)	-	экзамен	

5. Содержание дисциплины

№ раздела	Наименование разделов дисциплины	Объем аудиторных занятий по видам в часах			
		Всего	Л	ПЗ	ЛР

1	Общие сведения о релейной защите и автоматике	2	2	0	0
2	Элементы релейной защиты	10	4	0	6
3	Токовые защиты	10	4	0	6
4	Защита шин	2	2	0	0
5	Защиты силовых трансформаторов	8	4	0	4
6	Защиты электродвигателей 6-10 кВ	4	4	0	0
7	Сетевая и противоаварийная автоматика	12	12	0	0

5.1. Лекции

№ лекции	№ раздела	Наименование или краткое содержание лекционного занятия	Кол-во часов
1	1	Принципы построения релейной защиты	2
2	2	Виды и принцип действия реле	2
3	2	Принцип работы измерительных трансформаторов тока и напряжения. Погрешности, схемы соединений, выбор измерительных трансформаторов тока и напряжения.	2
4	3	Ступенчатая токовая защита сетей 6-35 кВ	2
5	3	Защита с зависимой выдержкой времени, защиты на переменном оперативном токе	2
6	4	Виды и принципы действия защиты шин (дифференциальная, логическая, дуговая)	2
7	5	Виды, принципы действия и расчет параметров защит силовых трансформаторов 10/0,4 кВ	2
8	5	Принцип действия и методика расчета параметров дифференциальной защиты трансформаторов	2
9	6	Типы защиты электродвигателей от разных видов повреждений	2
10	6	Принципы действия и расчет параметров защит электродвигателей	2
11	7	Виды сетевой и противоаварийной автоматики электрических сетей	2
12	7	Принцип действия и реализация АПВ	2
13	7	АПВ на ЛЭП с двухсторонним питанием	2
14	7	Принцип действия и реализации АВР	2
15	7	Связь частоты и баланса активной мощности	2
16	7	Принцип действия и реализации АЧР	2

5.2. Практические занятия, семинары

Не предусмотрены

5.3. Лабораторные работы

№ занятия	№ раздела	Наименование или краткое содержание лабораторной работы	Кол-во часов
1	2	Испытание реле тока РТС-13 и напряжения РСН-16	2
2	2	Испытание реле времени РВ-01	2
3	2	Испытание реле тока с зависимой выдержкой времени РТ-81	2
4	3	Определение зоны действия токовых отсечек	2
5	3	Согласование параметров МТЗ с зависимой выдержкой времени	2

6	3	Определение чувствительности МТЗ в основной зоне и зоне резервирования	2
7	5	Испытание дифференциального реле с торможением ДЗТ-11	2
8	5	Настройка дифференциальной защиты трансформатора	2

5.4. Самостоятельная работа студента

Выполнение СРС			
Подвид СРС	Список литературы (с указанием разделов, глав, страниц) / ссылка на ресурс	Семестр	Кол-во часов
Подготовка к коллоквиумам по лабораторным работам и к защите отчетов	д.л. [3, Работа 1.1.-Работа 5.2., стр. 5-55]; д.л. [1, Глава 3, стр. 51-56, Глава 4, стр. 102-131, Глава 6, стр. 150-174, Глава 8, стр. 233-253]; Конспект лекций, Часть 1, Глава 2, стр. 35-38, Глава 3, стр. 64-88, Глава 4, стр. 88-129, Глава 8, стр. 173-201.	7	32
Подготовка к экзамену	о.л. [1, Глава 7, стр. 118-162;]; о.л. [2, Глава 6, стр. 278-308]; Конспект лекций, Часть 1, Главы 1-9, стр. 1-224; Конспект лекций, Часть 2, Главы 1-2, стр. 1-43, Главы 4-5, стр. 60-95.	7	19,5

6. Фонд оценочных средств для проведения текущего контроля успеваемости, промежуточной аттестации

Контроль качества освоения образовательной программы осуществляется в соответствии с Положением о балльно-рейтинговой системе оценивания результатов учебной деятельности обучающихся.

6.1. Контрольные мероприятия (КМ)

№ КМ	Се-мestr	Вид контроля	Название контрольного мероприятия	Вес	Макс. балл	Порядок начисления баллов	Учитывается в ПА
1	7	Текущий контроль	Коллоквиум и защита отчета по лабораторной работе 1. Испытание реле тока РТС-13 и напряжения РСН-16 5 баллов	1	5	Коллоквиум проводится в форме ответов на вопросы. Студенту выдается два вопроса. Ответ на каждый вопрос оценивается максимум в 5 баллов. За правильный ответ начисляется 5 баллов. За частично правильный ответ – 4 балла. В остальных случаях студенту задается дополнительный/наводящий вопрос, если студент отвечает на него, то начисляется 3 балла, в противном случае 0 баллов. Мероприятие засчитывается, если студент набрал не менее 6 баллов (60%). Защита отчета по лабораторной работе осуществляется студентами	экзамен

					индивидуально (или коллективно). Отчет должен быть составлен и оформлен по установленному шаблону в соответствии с требованиями кафедры. В процессе защиты оцениваются следующие показатели и начисляются баллы: а) полнота содержания отчета: 3 балла – если в отчете приведены все требуемые описания, схемы, изображения, формулы, выражения, таблицы, построены все графики и диаграммы, сделаны необходимые выводы; 2 балла – если отсутствуют некоторые пояснения, формулы или выкладки; в остальных случаях 0 баллов; б) правильность и обоснованность выводов в отчете: 1 балл – если выводы, сформулированные студентом, не требуют внесения исправлений или корректировок со стороны преподавателя, иначе 0 баллов; в) качество оформления отчета: 1 балл – если отчет оформлен аккуратно с соблюдением всех требований, иначе 0 баллов; г) ответ на вопрос преподавателя: 5 баллов – если дан правильный развернутый ответ; 4 балла – если ответ недостаточно развернут; 3 балла – если ответ не верен, но студент смог правильно ответить на дополнительный/наводящий вопрос; в остальных случаях 0 баллов. Отчет считается защищенным, если студент набрал не менее 6 баллов (60%).		
2	7	Текущий контроль	Коллоквиум и защита отчета по лабораторной работе 2. Испытание реле времени РВ-01	1	5	Коллоквиум проводится в форме ответов на вопросы. Студенту выдается два вопроса. Ответ на каждый вопрос оценивается максимум в 5 баллов. За правильный ответ начисляется 5 баллов. За частично правильный ответ – 4 балла. В остальных случаях студенту задается дополнительный/наводящий вопрос, если студент отвечает на него, то начисляется 3 балла, в противном случае 0 баллов. Мероприятие засчитывается, если студент набрал не менее 6 баллов (60%). Защита отчета по лабораторной	экзамен

					<p>работе осуществляется студентами индивидуально (или коллективно). Отчет должен быть составлен и оформлен по установленному шаблону в соответствии с требованиями кафедры. В процессе защиты оцениваются следующие показатели и начисляются баллы:</p> <p>а) полнота содержания отчета: 3 балла – если в отчете приведены все требуемые описания, схемы, изображения, формулы, выражения, таблицы, построены все графики и диаграммы, сделаны необходимые выводы; 2 балла – если отсутствуют некоторые пояснения, формулы или выкладки; в остальных случаях 0 баллов;</p> <p>б) правильность и обоснованность выводов в отчете: 1 балл – если выводы, сформулированные студентом, не требуют внесения исправлений или корректировок со стороны преподавателя, иначе 0 баллов;</p> <p>в) качество оформления отчета: 1 балл – если отчет оформлен аккуратно с соблюдением всех требований, иначе 0 баллов;</p> <p>г) ответ на вопрос преподавателя: 5 баллов – если дан правильный развернутый ответ; 4 балла – если ответ недостаточно развернут; 3 балла – если ответ не верен, но студент смог правильно ответить на дополнительный/наводящий вопрос; в остальных случаях 0 баллов. Отчет считается защищенным, если студент набрал не менее 6 баллов (60%).</p>		
3	7	Текущий контроль	<p>Коллоквиум и защита отчета по лабораторной работе</p> <p>3. Испытание реле тока с зависимой выдержкой времени РТ-81</p>	1	5	<p>Коллоквиум проводится в форме ответов на вопросы. Студенту выдается два вопроса. Ответ на каждый вопрос оценивается максимум в 5 баллов. За правильный ответ начисляется 5 баллов. За частично правильный ответ – 4 балла. В остальных случаях студенту задается дополнительный/наводящий вопрос, если студент отвечает на него, то начисляется 3 балла, в противном случае 0 баллов. Мероприятие засчитывается, если студент набрал не менее 6 баллов (60%).</p>	экзамен

					<p>Защита отчета по лабораторной работе осуществляется студентами индивидуально (или коллективно). Отчет должен быть составлен и оформлен по установленному шаблону в соответствии с требованиями кафедры. В процессе защиты оцениваются следующие показатели и начисляются баллы:</p> <p>а) полнота содержания отчета: 3 балла – если в отчете приведены все требуемые описания, схемы, изображения, формулы, выражения, таблицы, построены все графики и диаграммы, сделаны необходимые выводы; 2 балла – если отсутствуют некоторые пояснения, формулы или выкладки; в остальных случаях 0 баллов;</p> <p>б) правильность и обоснованность выводов в отчете: 1 балл – если выводы, сформулированные студентом, не требуют внесения исправлений или корректировок со стороны преподавателя, иначе 0 баллов;</p> <p>в) качество оформления отчета: 1 балл – если отчет оформлен аккуратно с соблюдением всех требований, иначе 0 баллов;</p> <p>г) ответ на вопрос преподавателя: 5 баллов – если дан правильный развернутый ответ; 4 балла – если ответ недостаточно развернут; 3 балла – если ответ не верен, но студент смог правильно ответить на дополнительный/наводящий вопрос; в остальных случаях 0 баллов. Отчет считается защищенным, если студент набрал не менее 6 баллов (60%).</p>		
4	7	Текущий контроль	<p>Коллоквиум и защита отчета по лабораторной работе</p> <p>4. Определение зоны действия токовых отсечек</p>	1	5	<p>Коллоквиум проводится в форме ответов на вопросы. Студенту выдается два вопроса. Ответ на каждый вопрос оценивается максимум в 5 баллов. За правильный ответ начисляется 5 баллов. За частично правильный ответ – 4 балла. В остальных случаях студенту задается дополнительный/наводящий вопрос, если студент отвечает на него, то начисляется 3 балла, в противном случае 0 баллов. Мероприятие засчитывается, если студент набрал не менее 6 баллов (60%).</p>	экзамен

					<p>Защита отчета по лабораторной работе осуществляется студентами индивидуально (или коллективно). Отчет должен быть составлен и оформлен по установленному шаблону в соответствии с требованиями кафедры. В процессе защиты оцениваются следующие показатели и начисляются баллы:</p> <p>а) полнота содержания отчета: 3 балла – если в отчете приведены все требуемые описания, схемы, изображения, формулы, выражения, таблицы, построены все графики и диаграммы, сделаны необходимые выводы; 2 балла – если отсутствуют некоторые пояснения, формулы или выкладки; в остальных случаях 0 баллов;</p> <p>б) правильность и обоснованность выводов в отчете: 1 балл – если выводы, сформулированные студентом, не требуют внесения исправлений или корректировок со стороны преподавателя, иначе 0 баллов;</p> <p>в) качество оформления отчета: 1 балл – если отчет оформлен аккуратно с соблюдением всех требований, иначе 0 баллов;</p> <p>г) ответ на вопрос преподавателя: 5 баллов – если дан правильный развернутый ответ; 4 балла – если ответ недостаточно развернут; 3 балла – если ответ не верен, но студент смог правильно ответить на дополнительный/наводящий вопрос; в остальных случаях 0 баллов. Отчет считается защищенным, если студент набрал не менее 6 баллов (60%).</p>		
5	7	Текущий контроль	<p>Коллоквиум и защита отчета по лабораторной работе</p> <p>5. Согласование параметров МТЗ с зависимой выдержкой времени</p>	1	10	<p>Коллоквиум проводится в форме ответов на вопросы. Студенту выдается два вопроса. Ответ на каждый вопрос оценивается максимум в 5 баллов. За правильный ответ начисляется 5 баллов. За частично правильный ответ – 4 балла. В остальных случаях студенту задается дополнительный/наводящий вопрос, если студент отвечает на него, то начисляется 3 балла, в противном случае 0 баллов. Мероприятие засчитывается, если студент набрал не менее 6 баллов (60%).</p>	экзамен

					<p>Защита отчета по лабораторной работе осуществляется студентами индивидуально (или коллективно). Отчет должен быть составлен и оформлен по установленному шаблону в соответствии с требованиями кафедры. В процессе защиты оцениваются следующие показатели и начисляются баллы:</p> <p>а) полнота содержания отчета: 3 балла – если в отчете приведены все требуемые описания, схемы, изображения, формулы, выражения, таблицы, построены все графики и диаграммы, сделаны необходимые выводы; 2 балла – если отсутствуют некоторые пояснения, формулы или выкладки; в остальных случаях 0 баллов;</p> <p>б) правильность и обоснованность выводов в отчете: 1 балл – если выводы, сформулированные студентом, не требуют внесения исправлений или корректировок со стороны преподавателя, иначе 0 баллов;</p> <p>в) качество оформления отчета: 1 балл – если отчет оформлен аккуратно с соблюдением всех требований, иначе 0 баллов;</p> <p>г) ответ на вопрос преподавателя: 5 баллов – если дан правильный развернутый ответ; 4 балла – если ответ недостаточно развернут; 3 балла – если ответ не верен, но студент смог правильно ответить на дополнительный/наводящий вопрос; в остальных случаях 0 баллов. Отчет считается защищенным, если студент набрал не менее 6 баллов (60%).</p>		
6	7	Текущий контроль	<p>Коллоквиум и защита отчета по лабораторной работе</p> <p>6. Определение чувствительности МТЗ в основной зоне и зоне резервирования</p>	1	10	<p>Коллоквиум проводится в форме ответов на вопросы. Студенту выдается два вопроса. Ответ на каждый вопрос оценивается максимум в 5 баллов. За правильный ответ начисляется 5 баллов. За частично правильный ответ – 4 балла. В остальных случаях студенту задается дополнительный/наводящий вопрос, если студент отвечает на него, то начисляется 3 балла, в противном случае 0 баллов. Мероприятие засчитывается, если студент набрал не менее 6 баллов (60%).</p>	экзамен

					<p>Защита отчета по лабораторной работе осуществляется студентами индивидуально (или коллективно). Отчет должен быть составлен и оформлен по установленному шаблону в соответствии с требованиями кафедры. В процессе защиты оцениваются следующие показатели и начисляются баллы:</p> <p>а) полнота содержания отчета: 3 балла – если в отчете приведены все требуемые описания, схемы, изображения, формулы, выражения, таблицы, построены все графики и диаграммы, сделаны необходимые выводы; 2 балла – если отсутствуют некоторые пояснения, формулы или выкладки; в остальных случаях 0 баллов;</p> <p>б) правильность и обоснованность выводов в отчете: 1 балл – если выводы, сформулированные студентом, не требуют внесения исправлений или корректировок со стороны преподавателя, иначе 0 баллов;</p> <p>в) качество оформления отчета: 1 балл – если отчет оформлен аккуратно с соблюдением всех требований, иначе 0 баллов;</p> <p>г) ответ на вопрос преподавателя: 5 баллов – если дан правильный развернутый ответ; 4 балла – если ответ недостаточно развернут; 3 балла – если ответ не верен, но студент смог правильно ответить на дополнительный/наводящий вопрос; в остальных случаях 0 баллов. Отчет считается защищенным, если студент набрал не менее 6 баллов (60%).</p>		
7	7	Текущий контроль	<p>Коллоквиум и защита отчета по лабораторной работе</p> <p>7. Испытание дифференциального реле с торможением ДЗТ-11</p>	1	10	<p>Коллоквиум проводится в форме ответов на вопросы. Студенту выдается два вопроса. Ответ на каждый вопрос оценивается максимум в 5 баллов. За правильный ответ начисляется 5 баллов. За частично правильный ответ – 4 балла. В остальных случаях студенту задается дополнительный/наводящий вопрос, если студент отвечает на него, то начисляется 3 балла, в противном случае 0 баллов. Мероприятие засчитывается, если студент набрал не менее 6 баллов (60%).</p>	экзамен

					<p>Защита отчета по лабораторной работе осуществляется студентами индивидуально (или коллективно). Отчет должен быть составлен и оформлен по установленному шаблону в соответствии с требованиями кафедры. В процессе защиты оцениваются следующие показатели и начисляются баллы:</p> <p>а) полнота содержания отчета: 3 балла – если в отчете приведены все требуемые описания, схемы, изображения, формулы, выражения, таблицы, построены все графики и диаграммы, сделаны необходимые выводы; 2 балла – если отсутствуют некоторые пояснения, формулы или выкладки; в остальных случаях 0 баллов;</p> <p>б) правильность и обоснованность выводов в отчете: 1 балл – если выводы, сформулированные студентом, не требуют внесения исправлений или корректировок со стороны преподавателя, иначе 0 баллов;</p> <p>в) качество оформления отчета: 1 балл – если отчет оформлен аккуратно с соблюдением всех требований, иначе 0 баллов;</p> <p>г) ответ на вопрос преподавателя: 5 баллов – если дан правильный развернутый ответ; 4 балла – если ответ недостаточно развернут; 3 балла – если ответ не верен, но студент смог правильно ответить на дополнительный/наводящий вопрос; в остальных случаях 0 баллов. Отчет считается защищенным, если студент набрал не менее 6 баллов (60%).</p>		
8	7	Текущий контроль	<p>Коллоквиум и защита отчета по лабораторной работе</p> <p>8. Настройка дифференциальной защиты трансформатора</p>	1	10	<p>Коллоквиум проводится в форме ответов на вопросы. Студенту выдается два вопроса. Ответ на каждый вопрос оценивается максимум в 5 баллов. За правильный ответ начисляется 5 баллов. За частично правильный ответ – 4 балла. В остальных случаях студенту задается дополнительный/наводящий вопрос, если студент отвечает на него, то начисляется 3 балла, в противном случае 0 баллов. Мероприятие засчитывается, если студент набрал не менее 6 баллов (60%).</p>	экзамен

					<p>Защита отчета по лабораторной работе осуществляется студентами индивидуально (или коллективно). Отчет должен быть составлен и оформлен по установленному шаблону в соответствии с требованиями кафедры. В процессе защиты оцениваются следующие показатели и начисляются баллы:</p> <p>а) полнота содержания отчета: 3 балла – если в отчете приведены все требуемые описания, схемы, изображения, формулы, выражения, таблицы, построены все графики и диаграммы, сделаны необходимые выводы; 2 балла – если отсутствуют некоторые пояснения, формулы или выкладки; в остальных случаях 0 баллов;</p> <p>б) правильность и обоснованность выводов в отчете: 1 балл – если выводы, сформулированные студентом, не требуют внесения исправлений или корректировок со стороны преподавателя, иначе 0 баллов;</p> <p>в) качество оформления отчета: 1 балл – если отчет оформлен аккуратно с соблюдением всех требований, иначе 0 баллов;</p> <p>г) ответ на вопрос преподавателя: 5 баллов – если дан правильный развернутый ответ; 4 балла – если ответ недостаточно развернут; 3 балла – если ответ не верен, но студент смог правильно ответить на дополнительный/наводящий вопрос; в остальных случаях 0 баллов.</p> <p>Отчет считается защищенным, если студент набрал не менее 6 баллов (60%).</p>		
9	7	Промежуточная аттестация	Экзамен	-	40	<p>Баллы начисляются за выполненные задания в билете. Билет содержит четыре задания. За каждое задание может быть начислено максимум 10 баллов. Критерии оценивания выполненного задания:</p> <p>10 баллов – если задание выполнено верно;</p> <p>8 баллов – если имеются недочеты, не влияющие на конечный результат;</p> <p>6 баллов – если допущены ошибки в вычислениях, но ход решения при этом верный;</p> <p>4 балла – если допущены не грубые ошибки в формулах и выражениях,</p>	экзамен

					но ход решения при этом верный; 2 балла – если есть грубые ошибки; в остальных случаях 0 баллов. Мероприятие засчитывается, если студент набрал не менее 24 баллов (60%). Если прохождение мероприятия является обязательным, то для студентов, набравших меньшее число баллов, мероприятие не засчитывается и расчёт итогового рейтинга по дисциплине не производится.	
--	--	--	--	--	---	--

6.2. Процедура проведения, критерии оценивания

Вид промежуточной аттестации	Процедура проведения	Критерии оценивания
экзамен	Экзамен проводится в письменной форме по билетам. В аудитории, где проводится экзамен, одновременно присутствует не более 10-15 человек. Каждому студенту выдается билет, в котором содержится два вопроса из списка. Для написания ответа на билет дается не более 1,5 аст. часа. Дисциплина считается освоенной, если студент успешно сдал экзамен и его итоговый рейтинг по дисциплине составил не менее 60%. В этом случае в ведомость выставляется оценка: «отлично» – если итоговый рейтинг составил от 85 до 100%; «хорошо» – если составил от 75 до 84%; «удовлетворительно» – если от 60 до 74%. В остальных случаях проставляется оценка – «неудовлетворительно».	В соответствии с пп. 2.5, 2.6 Положения

6.3. Паспорт фонда оценочных средств

Компетенции	Результаты обучения	№ КМ								
		1	2	3	4	5	6	7	8	9
ПК-2	Знает: Принципы построения релейной защиты и автоматизации электроэнергетических систем, а также методы и технические средства	+	+	+	+	+	+	+	+	+
ПК-2	Умеет: Анализировать логику работы устройств релейной защиты и автоматики	+	+	+	+	+	+	+	+	+
ПК-2	Имеет практический опыт: Анализа работы устройств релейной защиты и автоматики на объектах электроэнергетики и расчета их параметров	+	+	+	+	+	+	+	+	+

Типовые контрольные задания по каждому мероприятию находятся в приложениях.

7. Учебно-методическое и информационное обеспечение дисциплины

Печатная учебно-методическая документация

а) основная литература:

1. Дьяков, А. Ф. Микропроцессорная автоматика и релейная защита электроэнергетических систем [Текст] учеб. пособие для вузов по

направлению 140200 "Электроэнергетика" А. Ф. Дьяков, Н. И. Овчаренко. - М.: Издательство МЭИ, 2008. - 335 с. ил. 2 отд. л. схем

2. Овчаренко, Н. И. Автоматика электрических станций и электроэнергетических систем Учеб. для вузов электроэнергет. специальностей Под ред. А. Ф. Дьякова. - М.: ЭНАС, 2000. - 503 с.

б) дополнительная литература:

1. Беркович, М. А. Основы техники релейной защиты. - 6-е изд., перераб. и доп. - М.: Энергоатомиздат, 1984. - 375 с. ил.

2. Беркович, М. А. Автоматика энергосистем Учебник. - 2-е изд., перераб. и доп. - М.: Энергоатомиздат, 1985. - 208 с.

3. Ершов, А. М. Релейная защита в системах электроснабжения [Текст] учеб. пособие к лаб. работам А. М. Ершов, А. Н. Садовников ; Юж.-Урал. гос. ун-т, Каф. Системы электроснабжения ; ЮУрГУ. - Челябинск: Издательский Центр ЮУрГУ, 2013. - 55, [1] с. ил. электрон. версия

в) отечественные и зарубежные журналы по дисциплине, имеющиеся в библиотеке:
Не предусмотрены

г) методические указания для студентов по освоению дисциплины:

1. Релейная защита и автоматизация электроэнергетических систем: Конспект лекций. Часть 2 / А.Н. Садовников, А.Н. Андреев. – Челябинск: Издательский центр ЮУрГУ, 2013. – 97 с

2. Контрольные вопросы и задания для подготовки к экзамену по дисциплине

3. Релейная защита и автоматизация электроэнергетических систем: Конспект лекций. Часть 1 / А.Н. Садовников, А.Н. Андреев. – Челябинск: Издательский центр ЮУрГУ, 2013. – 224 с

из них: учебно-методическое обеспечение самостоятельной работы студента:

1. Релейная защита и автоматизация электроэнергетических систем: Конспект лекций. Часть 2 / А.Н. Садовников, А.Н. Андреев. – Челябинск: Издательский центр ЮУрГУ, 2013. – 97 с

2. Контрольные вопросы и задания для подготовки к экзамену по дисциплине

3. Релейная защита и автоматизация электроэнергетических систем: Конспект лекций. Часть 1 / А.Н. Садовников, А.Н. Андреев. – Челябинск: Издательский центр ЮУрГУ, 2013. – 224 с

Электронная учебно-методическая документация

№	Вид литературы	Наименование ресурса в электронной форме	Библиографическое описание
1	Основная литература	Электронный каталог ЮУрГУ	Садовников, А. Н. Релейная защита и автоматизация электроэнергетических систем [Текст] конспект лекций по направлению 140400.62 "Электроэнергетика и электротехника" Ч. 1 А. Н. Садовников, А. Н. Андреев ; Юж.-Урал. гос. ун-т, Каф. Системы

			электроснабжения ; ЮУрГУ. - Челябинск: Издательский Центр ЮУрГУ, 2013. - 223, [1] с. ил. электрон. версия (http://www.lib.susu.ac.ru/ftd?base=SUSU_METHOD&key=000527370)
2	Основная литература	Электронный каталог ЮУрГУ	Садовников, А. Н. Релейная защита и автоматизация электроэнергетических систем [Текст] конспект лекций по направлению 140400.62 "Электроэнергетика и электротехника" Ч. 2 А. Н. Садовников, А. Н. Андреев ; Юж.-Урал. гос. ун-т, Каф. Системы электроснабжения ; ЮУрГУ. - Челябинск: Издательский Центр ЮУрГУ, 2014. - 96, [1] с. ил. (http://www.lib.susu.ac.ru/ftd?base=SUSU_METHOD&key=000531009)

Перечень используемого программного обеспечения:

1. Microsoft-Office(бессрочно)

Перечень используемых профессиональных баз данных и информационных справочных систем:

Нет

8. Материально-техническое обеспечение дисциплины

Вид занятий	№ ауд.	Основное оборудование, стенды, макеты, компьютерная техника, предустановленное программное обеспечение, используемое для различных видов занятий
Лабораторные занятия	143 (1)	Доска, универсальный лабораторный стенд для физического моделирования энергосистем
Экзамен	449 (1)	Доска
Лекции	449 (1)	Компьютер, экран, проектор, микрофон