


УТВЕРЖДАЮ:

Директор



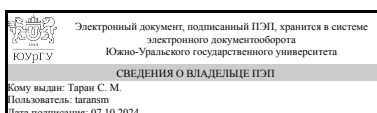
С. М. Таран

РАБОЧАЯ ПРОГРАММА

дисциплины 1.Ф.П2.09 Системы управления автомобилей и тракторов
для направления 23.03.02 Наземные транспортно-технологические комплексы
уровень Бакалавриат
профиль подготовки Автомобили и тракторы
форма обучения очная
кафедра-разработчик Передовая инженерная школа двигателестроения и специальной техники "Сердце Урала"

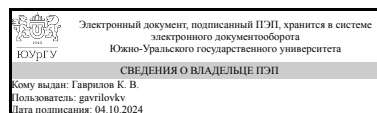
Рабочая программа составлена в соответствии с ФГОС ВО по направлению подготовки 23.03.02 Наземные транспортно-технологические комплексы, утверждённым приказом Минобрнауки от 07.08.2020 № 915

Директор



С. М. Таран

Разработчик программы,
д.техн.н., доц., профессор



К. В. Гаврилов

1. Цели и задачи дисциплины

Целью дисциплины «Автоматизированные системы управления автомобилями и тракторами» является формирование у студентов компетенций разработки обоснованных технических решений при автоматизации систем управления автомобилями и тракторами. Для достижения поставленной цели необходимо решение следующих задач: – анализ состояния и перспектив развития автомобилей и тракторов, их систем управления, влияния этих систем на эффективность их использования; – изучение структуры и принципов работы систем управления автомобилями и тракторами; – анализ конструкций основных элементов систем управления, выполнение основных проектировочных и проверочных расчётов; – принятие технически обоснованных решений при разработке автоматизированных систем управления автомобилями и тракторами с использованием передовых методов обеспечения надежности и минимизации эксплуатационных затрат; – проведение теоретических и экспериментальных научных исследований по поиску и проверке новых идей совершенствования систем управления автомобилей и тракторов; – разработка документов по организации технического контроля при исследовании, проектировании, производстве и эксплуатации автоматизированных систем управления автомобилей и тракторов.

Краткое содержание дисциплины

Дисциплина «Автоматизированные системы управления автомобилями и тракторами» является одной из базовых дисциплин для данного направления. Основные разделы рабочей программы: введение, системы автоматического управления сцеплением, переключением передач, торможением, жёсткостью подвески, рулевым управлением, а так же круиз контроль и автопилот.

2. Компетенции обучающегося, формируемые в результате освоения дисциплины

Планируемые результаты освоения ОП ВО (компетенции)	Планируемые результаты обучения по дисциплине
ПК-6 Способен анализировать состояние и перспективы развития автомобилей и тракторов	Знает: общее устройство, принципы функционирования, области применения систем управления Умеет: анализировать состояние и перспективы развития основных характеристик систем управления Имеет практический опыт: выполнения анализа и оценки перспектив развития систем управления автомобилей и тракторов
ПК-8 Способен разрабатывать меры по повышению эффективности использования автомобилей и тракторов	Знает: общие принципы работы измерительных приборов, электрических машин и аппаратов, основных функциональных узлов электрооборудования наземных транспортно-технологических средств Умеет: учитывать особенности устройства приборов систем электрооборудования при организации процессов производства, модернизации, эксплуатации, технического

	обслуживания и ремонта наземных транспортно-технологических средств Имеет практический опыт: учитывать особенности устройства приборов систем электрооборудования при организации процессов производства, модернизации, эксплуатации, технического обслуживания и ремонта наземных транспортно-технологических средств
--	---

3. Место дисциплины в структуре ОП ВО

Перечень предшествующих дисциплин, видов работ учебного плана	Перечень последующих дисциплин, видов работ
Основы научных исследований, Конструкция наземных транспортно-технологических машин, Трансмиссии специальных типов, Теория автоматического управления, Теория механизмов и машин, Теория наземных транспортно-технологических машин, Учебная практика (производственно-технологическая) (4 семестр)	Не предусмотрены

Требования к «входным» знаниям, умениям, навыкам студента, необходимым при освоении данной дисциплины и приобретенным в результате освоения предшествующих дисциплин:

Дисциплина	Требования
Теория автоматического управления	Знает: основные критерии оценки состояния и перспектив развития автоматических систем, Принципы и методы поиска, анализа и синтеза информации по теории автоматического управления Умеет: анализировать состояние и перспективы развития основных характеристик автоматических систем, Применять принципы и методы поиска, анализа и синтеза информации по теории автоматического управления; Грамотно, логично, аргументированно формировать собственные суждения и оценки Имеет практический опыт: выполнения анализа и оценки перспектив развития автоматических систем, Поиска, анализа и синтеза информации по теории автоматического управления
Конструкция наземных транспортно-технологических машин	Знает: Базовые конструкции автомобилей и тракторов, Терминологию в области конструкции наземных транспортно-технологических машин, способы поиска информации по конструкциям традиционных и новых образцов наземных транспортно-технологических машин, основные CAD/CAE и специализированные прикладные программы расчета узлов, агрегатов и систем наземных транспортно-технологических средств

	<p>Умеет: на основе анализа конструкции автомобилей и тракторов составлять техническое описание их узлов, агрегатов и систем, Анализировать информацию о многообразии конструкций наземных транспортно-технологических машин, применять результаты этого анализа в процессах оценки свойств конкретных конструкций и разработке новых, выполнять расчеты узлов, агрегатов и систем транспортных средств специального назначения с использованием прикладных программ расчета Имеет практический опыт: проведения анализа степени совершенства и перспектив развития автомобиле и тракторов, Самостоятельного изучения и анализа конструкции образцов наземных транспортно-технологических машин по различным информационным источникам, выполнения расчетов узлов, агрегатов и систем наземных транспортно-технологических средств с использованием прикладных программ расчета</p>
<p>Теория наземных транспортно-технологических машин</p>	<p>Знает: порядок проведения анализа и перспектив автомобилей и тракторов на основании теории движения Умеет: анализировать состояние и перспективы развития основных характеристик автомобилей и тракторов на основе теории движения Имеет практический опыт: проведения анализа степени совершенства и перспектив развития автомобилей и тракторов на основе теории движения</p>
<p>Теория механизмов и машин</p>	<p>Знает: порядок проведения анализа и перспектив развития механизмов и машин, Способы достижения достоверности параметров проводимых испытаний наземных транспортно-технологических средств. Основные нормативные документы по организации и проведению испытаний Умеет: анализировать состояние и перспективы развития основных характеристик механизмов и машин, Применять полученные знания для организации и проведения испытаний наземных транспортно-технологических средств, достижения целей проводимых испытаний. Имеет практический опыт: проведения анализа степени совершенства и перспектив развития механизмов и машин, Владения инженерной терминологией в области испытаний наземных транспортно-технологических средств. По поиску необходимой информации в технической литературе и информационных поисковых системах для организации и проведения испытаний наземных транспортно-технологических средств</p>
<p>Трансмиссии специальных типов</p>	<p>Знает: порядок проведения анализа и перспектив развития трансмиссий, Основные положения по планированию и организации проведения ремонтов, обеспечения запасными частями и</p>

	<p>расходными материалами, преимущества и недостатки различных способов организации ремонтов Умеет: анализировать состояние и перспективы развития основных характеристик трансмиссий специальных типов, Разрабатывать процесс восстановления деталей и узлов при ремонте автомобилей и тракторов, разрабатывать конструкторскую документацию на восстанавливаемые детали и узлы Имеет практический опыт: выполнения анализа и оценки перспектив развития трансмиссий специальных типов, Разработки конструкторской документации на восстанавливаемые детали и узлы при ремонте автомобилей и тракторов</p>
<p>Основы научных исследований</p>	<p>Знает: порядок проведения анализа и оценки перспектив развития при выполнении научных исследований, общие принципы работы измерительных приборов, электрических машин и аппаратов, основных функциональных узлов, Порядок поиска необходимой информации, анализа полученной информации на предмет возможности использования ее в научных исследованиях Умеет: анализировать состояние и перспективы развития основных характеристик автомобилей и тракторов при проведении научных исследований, анализировать и производить сравнительную оценку вариантов рассматриваемых вариантов проведения научных исследований, Проводить поиск и анализ информации с использованием современных технологий, использовать полученную информацию в научных исследованиях Имеет практический опыт: выполнения анализа и оценки перспектив развития автомобилей и тракторов при научных исследованиях, выполнения анализа состояния и перспектив развития приборов и агрегатов систем автомобилей и тракторов, Проведения поиска и анализа информации с использованием современных технологий, использования полученной информации в научных исследованиях</p>
<p>Учебная практика (производственно-технологическая) (4 семестр)</p>	<p>Знает: Общепринятые нормы взаимодействия в коллективе, особенности поведения групп людей, с которыми взаимодействует, Принципы поиска и критического анализа информации по объектам практики, необходимой для решения поставленных задач, составления отчетов и презентаций по практике, Основы планирования перспективных целей собственной деятельности с учетом условий, средств, личностных возможностей., Принципы и основные требования руководящих документов по организации использованию ремонтных технологий при восстановлении наземных транспортно-технологических средств, порядок</p>

	<p>выполнения анализа результатов испытаний, разработки предложений по их реализации</p> <p>Умеет: Учитывать общепринятые нормы взаимодействия и особенности поведения групп людей при работе в команде, применять принципы социального взаимодействия, определять свою роль в команде, Находить и критически анализировать информацию, необходимую для решения поставленной задачи, составления отчетов и презентаций по практике, Выстраивать и реализовывать траекторию саморазвития на основе принципов образования в течение всей жизни, приобретать новые знания и навыки., Использовать современные ремонтные технологии при разработке мероприятий по организации процесса ремонта наземных транспортно-технологических средств, использовать полученные знания при подготовке и проведении испытаний</p> <p>Имеет практический опыт: Социального взаимодействия в команде для достижения поставленной цели, Поиска и критического анализа информации, необходимой для решения поставленной задачи, составления отчетов и презентаций по практике, Реализации намеченных целей деятельности с учетом условий, средств, личностных возможностей., Использования современных ремонтных технологий при разработке мероприятий по организации процесса ремонта наземных транспортно-технологических средств, по поиску необходимой информации для подготовки и проведения испытаний</p>
--	---

4. Объём и виды учебной работы

Общая трудоемкость дисциплины составляет 2 з.е., 72 ч., 28,25 ч. контактной работы

Вид учебной работы	Всего часов	Распределение по семестрам в часах
		Номер семестра
		8
Общая трудоёмкость дисциплины	72	72
<i>Аудиторные занятия:</i>	24	24
Лекции (Л)	12	12
Практические занятия, семинары и (или) другие виды аудиторных занятий (ПЗ)	12	12
Лабораторные работы (ЛР)	0	0
<i>Самостоятельная работа (СРС)</i>	43,75	43,75
Подготовка к практическим занятиям	43,75	43.75
Консультации и промежуточная аттестация	4,25	4,25
Вид контроля (зачет, диф.зачет, экзамен)	-	зачет

5. Содержание дисциплины

№ раздела	Наименование разделов дисциплины	Объем аудиторных занятий по видам в часах			
		Всего	Л	ПЗ	ЛР
1	Общие сведения о системах управления. Система автоматического управления сцеплением.	4	2	2	0
2	Автоматические коробки передач. Системы бесступенчатого регулирования передаточного числа трансмиссии.	4	2	2	0
3	Регулирование тормозных сил. Автоматическое регулирование оптимальной силы сцепления колеса с дорогой при торможении. Противобуксовочные системы (ПБС).	4	2	2	0
4	Тормозная система SBC. Регуляторы зазоров между фрикционными элементами тормозных механизмов.	4	2	2	0
5	Электронные системы контроля устойчивости движения транспортного средства. Автоматическое регулирование подвески. Следящие системы в приводах. Гибридный (комбинированный) привод.	4	2	2	0
6	Системы безопасности движения (активные и пассивные). Вспомогательные системы. Круиз контроль и автопилот.	4	2	2	0

5.1. Лекции

№ лекции	№ раздела	Наименование или краткое содержание лекционного занятия	Кол-во часов
1	1	Общие сведения о системах управления. Система автоматического управления сцеплением.	2
2	2	Автоматические коробки передач. Системы бесступенчатого регулирования передаточного числа трансмиссии.	2
3	3	Регулирование тормозных сил. Автоматическое регулирование оптимальной силы сцепления колеса с дорогой при торможении. Противобуксовочные системы (ПБС).	2
4	4	Тормозная система SBC. Регуляторы зазоров между фрикционными элементами тормозных механизмов.	2
5	5	Электронные системы контроля устойчивости движения транспортного средства. Автоматическое регулирование подвески. Следящие системы в приводах. Гибридный (комбинированный) привод.	2
6	6	Системы безопасности движения (активные и пассивные). Вспомогательные системы. Круиз контроль и автопилот.	2

5.2. Практические занятия, семинары

№ занятия	№ раздела	Наименование или краткое содержание практического занятия, семинара	Кол-во часов
1	1	Система автоматического управления сцеплением. Задачи автоматического управления сцеплением. Конструкции автоматических сцеплений. Сцепление, как объект автоматического управления. Законы регулирования момента трения сцепления. Системы регулирования момента трения сцепления при трогании с места. Регулирование момента трения сцепления при трогании с места. Процесс управления сцеплением при переключении	2

		передачи. Системы управления сцеплением при переключении передач. Автоматическое сцепление для автомобилей и тракторов с механической трансмиссией.	
2	2	Автоматические коробки передач. Достоинства и недостатки автоматических коробок передач. Цели и задачи автоматического управления коробкой передач (АКП). Выбор оптимального закона переключения передач. Системы автоматического переключения передач. Выбор закона регулирования момента трения фрикционных элементов. Способы регулирования момента трения фрикционных элементов. Схемы автоматического переключения передачи. Коробка передач DSG с двухпоточным сцеплением. Системы бесступенчатого регулирования передаточного числа трансмиссии автомобилей и тракторов. Закон изменения передаточных чисел. Виды бесступенчатых передач (классификация). Трансформаторная характеристика двигателя и регуляторная характеристика трансмиссии. Согласование двигателя и гидротрансформатора. Автоматические трансформаторы крутящего момента.	2
3	3	Регулирование тормозных сил на автомобилях и тракторах. Автоматическое регулирование оптимальной силы сцепления колеса с дорогой при торможении. Задачи регулирования силы сцепления колеса с дорогой. Принцип регулирования силы сцепления колеса с дорогой. Регулятор антиблокировочной системы с механическими датчиками. Регулятор антиблокировочной системы с электрическими датчиками. Противобуксовочные системы (ПБС). Принцип регулирования буксования колёс. Методы регулирования проскальзывания ведущих колёс. Системы, исключающие буксование ведущих колёс. Противобуксовочная система фирмы Volvo. Регулирование тяговых сил дифференциалом повышенного трения с регулируемым коэффициентом блокировки. Противобуксовочная система фирмы Daimler-Benz для полноприводных транспортных средств.	2
4	4	Тормозная система SBC. Регуляторы зазоров между фрикционными элементами тормозных механизмов. Задачи регулирования зазоров. Регуляторы, чувствительные к помехам и инвариантные регуляторы	2
5	5	Электронные системы контроля устойчивости движения автомобилей и тракторов. Автоматическое регулирование подвески. Задачи регулирования подвески транспортного средства. Регулирование жёсткости подвески и положения кузова. Системы регулирования жёсткости подвески. Регулирование коэффициента сопротивления амортизаторов. Следящие системы в приводах. Принцип действия следящих систем в приводах автомобилей и тракторов. Регуляторы (следящие механизмы) пневматических тормозных приводов. Регуляторы (следящие механизмы) гидравлического привода рулевого управления. Гибридный (комбинированный) привод Системы регулирования характеристик амортизаторов.	2
6	6	Системы безопасности движения (активные и пассивные). Система автоматического управления навигацией. Информационно-диагностическая система (ИДС). Система автоматического управления комфортом. Круиз контроль и автопилот	2

5.3. Лабораторные работы

Не предусмотрены

5.4. Самостоятельная работа студента

Выполнение СРС

Подвид СРС	Список литературы (с указанием разделов, глав, страниц) / ссылка на ресурс	Семестр	Кол-во часов
Подготовка к практическим занятиям	1. Автоматические коробки передач / сост. С.А. Харитонов. – М. : Астрель, 2003. – 336 с. 2. Мельников А. А. Теория автоматического управления техническими объектами ав- томобилей и тракторов: Учебное пособие. М.: Академия, 2003. – 278 с. Режим доступа: https://search.rsl.ru/ru/record/01002155457 3. Нарбут, А.Н. Автомобили: рабочие процессы и расчет механиз- мов и систем / А.Н. Нарбут. – М. : Академия, 2007. – 256 с. 4. Петров, В.А. Автоматические системы транспортных машин / В.А. Петров. – М. : Машиностроение, 1974. – 336 с. 5. Селифонов В. В. Автоматические системы автомобиля: учебник для вузов/ - М. :Гринлайт +, 2011. - 309 с. – Режим доступа: https://elibrary.ru/item.asp?id=18984096 6. Шипилевский Г.Б. Автоматические системы колёсных и гусеничных транспортно- тяговых машин / Г. Б. Шипилевский – М.: МГТУ «МАМИ» 2010. – 80 с. Режим доступа: http://mospolytech.ru/storage/files/kaf/auto/books/111.pdf	8	43,75

6. Фонд оценочных средств для проведения текущего контроля успеваемости, промежуточной аттестации

Контроль качества освоения образовательной программы осуществляется в соответствии с Положением о балльно-рейтинговой системе оценивания результатов учебной деятельности обучающихся.

6.1. Контрольные мероприятия (КМ)

№ КМ	Се- местр	Вид контроля	Название контрольного мероприятия	Вес	Макс. балл	Порядок начисления баллов	Учи- тыва- ется в ПА
1	8	Текущий контроль	Тестирование по пройденному материалу	1	5	Текущий контроль (письменный опрос) включает в себя один вопрос по материалу пройденной тематики. Контрольное мероприятие проводится во время практических занятий по завершении соответствующего раздела дисциплины. На один контрольный вопрос отводится 30 минут времени, ответ представляется в письменном виде с максимально возможным раскрытием сути вопроса. При текущем контроле предусмотрено четыре варианта оценки ответа: 5, 4, 3 и 0 баллов. 5 баллов - правильный ответ на вопрос, подробное описание конструкций, принципа действия компонент устройства, преимущества и недостатки системы, область применения, безошибочное представление материала. 4 балла -	зачет

						небольшие неточности в представленном ответе, которые существенным образом не влияют на правильность ответа. 3 балла – серьезные неточности в ответе, не все компоненты устройства описаны, имеются существенные ошибки. 0 баллов - грубые ошибки в представленном ответе, недостаточное описание компонент устройства, слабое представление о сути вопроса.	
2	8	Текущий контроль	Выполнение аудиторной работы № 1	1	5	<p>Работа выполняется в рамках часов, предусмотренных для практических занятий и самостоятельной работы студента. Контрольное мероприятие проводится во время практических занятий по завершении соответствующего раздела дисциплины. При текущем контроле предусмотрено четыре варианта оценки ответа: 5, 4, 3 и 0 баллов.</p> <p>5 баллов – практическое задание выполнено самостоятельно, содержание раскрыто в полном объеме, студент владеет материалом проделанной работы, даны исчерпывающие ответы на вопросы по содержанию работы;</p> <p>4 балла – практическое задание выполнено самостоятельно, содержание раскрыто в полном объеме, студент владеет материалом проделанной работы, в ответах на вопросы по содержанию работы имеются неточности;</p> <p>3 балла – практическое задание выполнено самостоятельно, содержание соответствует поставленной задаче, студент ориентируется в представленном материале по проделанной работе, студент затрудняется при формулировании ответов на вопросы по содержанию работы;</p> <p>0 баллов - практическое задание выполнено не самостоятельно, содержание работы не соответствует заданию, либо материал представлен в явно усеченном виде, студент плохо ориентируется в представленном материале, затрудняется при формулировании ответов на вопросы по содержанию работы.</p>	зачет
3	8	Текущий контроль	Тестирование по пройденному материалу	1	5	<p>Текущий контроль (письменный опрос) включает в себя один вопрос по материалу пройденной тематики. Контрольное мероприятие проводится во время практических занятий по завершении соответствующего раздела дисциплины. На один контрольный вопрос отводится 30 минут времени, ответ представляется в письменном виде с максимально возможным раскрытием сути вопроса. При</p>	зачет

					<p>текущем контроле предусмотрено четыре варианта оценки ответа: 5, 4, 3 и 0 баллов. 5 баллов - правильный ответ на вопрос, подробное описание конструкций, принципа действия компонент устройства, преимущества и недостатки системы, область применения, безошибочное представление материала. 4 балла - небольшие неточности в представленном ответе, которые существенным образом не влияют на правильность ответа. 3 балла – серьезные неточности в ответе, не все компоненты устройства описаны, имеются существенные ошибки. 0 баллов - грубые ошибки в представленном ответе, недостаточное описание компонент устройства, слабое представление о сути вопроса.</p>		
4	8	Текущий контроль	Выполнение аудиторной работы № 2	1	5	<p>Работа выполняется в рамках часов, предусмотренных для практических занятий и самостоятельной работы студента. Контрольное мероприятие проводится во время практических занятий по завершении соответствующего раздела дисциплины. При текущем контроле предусмотрено четыре варианта оценки ответа: 5, 4, 3 и 0 баллов. 5 баллов – практическое задание выполнено самостоятельно, содержание раскрыто в полном объеме, студент владеет материалом проделанной работы, даны исчерпывающие ответы на вопросы по содержанию работы; 4 балла – практическое задание выполнено самостоятельно, содержание раскрыто в полном объеме, студент владеет материалом проделанной работы, в ответах на вопросы по содержанию работы имеются неточности; 3 балла – практическое задание выполнено самостоятельно, содержание соответствует поставленной задаче, студент ориентируется в представленном материале по проделанной работе, студент затрудняется при формулировании ответов на вопросы по содержанию работы; 0 баллов - практическое задание выполнено не самостоятельно, содержание работы не соответствует заданию, либо материал представлен в явно усеченном виде, студент плохо ориентируется в представленном материале, затрудняется при формулировании ответов на вопросы по содержанию работы.</p>	зачет
5	8	Текущий контроль	Тестирование по пройденному	1	5	Текущий контроль (письменный опрос) включает в себя один вопрос по материалу	зачет

			материалу		<p>пройденной тематики. Контрольное мероприятие проводится во время практических занятий по завершении соответствующего раздела дисциплины. На один контрольный вопрос отводится 30 минут времени, ответ представляется в письменном виде с максимально возможным раскрытием сути вопроса. При текущем контроле предусмотрено четыре варианта оценки ответа: 5, 4, 3 и 0 баллов. 5 баллов - правильный ответ на вопрос, подробное описание конструкций, принципа действия компонент устройства, преимущества и недостатки системы, область применения, безошибочное представление материала. 4 балла - небольшие неточности в представленном ответе, которые существенным образом не влияют на правильность ответа. 3 балла – серьезные неточности в ответе, не все компоненты устройства описаны, имеются существенные ошибки. 0 баллов - грубые ошибки в представленном ответе, недостаточное описание компонент устройства, слабое представление о сути вопроса.</p>		
6	8	Текущий контроль	Выполнение аудиторной работы № 3	1	5	<p>Работа выполняется в рамках часов, предусмотренных для практических занятий и самостоятельной работы студента. Контрольное мероприятие проводится во время практических занятий по завершении соответствующего раздела дисциплины. При текущем контроле предусмотрено четыре варианта оценки ответа: 5, 4, 3 и 0 баллов. 5 баллов – практическое задание выполнено самостоятельно, содержание раскрыто в полном объеме, студент владеет материалом проделанной работы, даны исчерпывающие ответы на вопросы по содержанию работы; 4 балла – практическое задание выполнено самостоятельно, содержание раскрыто в полном объеме, студент владеет материалом проделанной работы, в ответах на вопросы по содержанию работы имеются неточности; 3 балла – практическое задание выполнено самостоятельно, содержание соответствует поставленной задаче, студент ориентируется в представленном материале по проделанной работе, студент затрудняется при формулировании ответов на вопросы по содержанию работы; 0 баллов - практическое задание выполнено не самостоятельно, содержание</p>	зачет

						работы не соответствует заданию, либо материал представлен в явно усеченном виде, студент плохо ориентируется в представленном материале, затрудняется при формулировании ответов на вопросы по содержанию работы.	
7	8	Текущий контроль	Тестирование по пройденному материалу	1	5	Текущий контроль (письменный опрос) включает в себя один вопрос по материалу пройденной тематики. Контрольное мероприятие проводится во время практических занятий по завершении соответствующего раздела дисциплины. На один контрольный вопрос отводится 30 минут времени, ответ представляется в письменном виде с максимально возможным раскрытием сути вопроса. При текущем контроле предусмотрено четыре варианта оценки ответа: 5, 4, 3 и 0 баллов. 5 баллов - правильный ответ на вопрос, подробное описание конструкций, принципа действия компонент устройства, преимущества и недостатки системы, область применения, безошибочное представление материала. 4 балла - небольшие неточности в представленном ответе, которые существенным образом не влияют на правильность ответа. 3 балла – серьезные неточности в ответе, не все компоненты устройства описаны, имеются существенные ошибки. 0 баллов - грубые ошибки в представленном ответе, недостаточное описание компонент устройства, слабое представление о сути вопроса.	зачет
8	8	Текущий контроль	Выполнение аудиторной работы № 4	1	5	Работа выполняется в рамках часов, предусмотренных для практических занятий и самостоятельной работы студента. Контрольное мероприятие проводится во время практических занятий по завершении соответствующего раздела дисциплины. При текущем контроле предусмотрено четыре варианта оценки ответа: 5, 4, 3 и 0 баллов. 5 баллов – практическое задание выполнено самостоятельно, содержание раскрыто в полном объеме, студент владеет материалом проделанной работы, даны исчерпывающие ответы на вопросы по содержанию работы; 4 балла – практическое задание выполнено самостоятельно, содержание раскрыто в полном объеме, студент владеет материалом проделанной работы, в ответах на вопросы по содержанию работы имеются неточности; 3 балла – практическое задание выполнено	зачет

						самостоятельно, содержание соответствует поставленной задаче, студент ориентируется в представленном материале по проделанной работе, студент затрудняется при формулировании ответов на вопросы по содержанию работы; 0 баллов - практическое задание выполнено не самостоятельно, содержание работы не соответствует заданию, либо материал представлен в явно усеченном виде, студент плохо ориентируется в представленном материале, затрудняется при формулировании ответов на вопросы по содержанию работы.	
9	8	Текущий контроль	Тестирование по пройденному материалу	1	5	Текущий контроль (письменный опрос) включает в себя один вопрос по материалу пройденной тематики. Контрольное мероприятие проводится во время практических занятий по завершении соответствующего раздела дисциплины. На один контрольный вопрос отводится 30 минут времени, ответ представляется в письменном виде с максимально возможным раскрытием сути вопроса. При текущем контроле предусмотрено четыре варианта оценки ответа: 5, 4, 3 и 0 баллов. 5 баллов - правильный ответ на вопрос, подробное описание конструкций, принципа действия компонент устройства, преимущества и недостатки системы, область применения, безошибочное представление материала. 4 балла - небольшие неточности в представленном ответе, которые существенным образом не влияют на правильность ответа. 3 балла – серьезные неточности в ответе, не все компоненты устройства описаны, имеются существенные ошибки. 0 баллов - грубые ошибки в представленном ответе, недостаточное описание компонент устройства, слабое представление о сути вопроса.	зачет
10	8	Текущий контроль	Выполнение аудиторной работы № 5	1	5	Работа выполняется в рамках часов, предусмотренных для практических занятий и самостоятельной работы студента. Контрольное мероприятие проводится во время практических занятий по завершении соответствующего раздела дисциплины. При текущем контроле предусмотрено четыре варианта оценки ответа: 5, 4, 3 и 0 баллов. 5 баллов – практическое задание выполнено самостоятельно, содержание раскрыто в полном объеме, студент владеет материалом проделанной работы, даны исчерпывающие ответы на вопросы	зачет

					<p>по содержанию работы;</p> <p>4 балла – практическое задание выполнено самостоятельно, содержание раскрыто в полном объеме, студент владеет материалом проделанной работы, в ответах на вопросы по содержанию работы имеются неточности;</p> <p>3 балла – практическое задание выполнено самостоятельно, содержание соответствует поставленной задаче, студент ориентируется в представленном материале по проделанной работе, студент затрудняется при формулировании ответов на вопросы по содержанию работы;</p> <p>0 баллов - практическое задание выполнено не самостоятельно, содержание работы не соответствует заданию, либо материал представлен в явно усеченном виде, студент плохо ориентируется в представленном материале, затрудняется при формулировании ответов на вопросы по содержанию работы.</p>		
11	8	Промежуточная аттестация	Зачет	-	3	<p>Зачет по дисциплине может быть выставлен на основе данных текущей аттестации и выполнения аудиторных работ. Те студенты, которые не набрали необходимого количества баллов для прохождения промежуточной аттестации, проходят процедуру ответа на экзаменационные билеты, включающие в себя один теоретический вопрос.</p> <p>Промежуточная аттестация предусматривает четыре варианта оценки ответа: 5, 4, 3 и 0 баллов.</p> <p>5 баллов - развернутый и полный ответ на вопрос экзаменационного билета и исчерпывающие ответы на дополнительные вопросы;</p> <p>4 балла - правильный ответ на вопрос экзаменационного билета с неточностями в изложении отдельных положений, несущественные затруднения при ответе на дополнительные вопросы;</p> <p>3 балла - в целом правильный ответ на вопрос экзаменационного билета, но имелись затруднения при ответе на дополнительные вопросы;</p> <p>0 баллов - ответ на вопрос отсутствует, либо в ответе не содержатся сведения по существу вопроса, отсутствует понимание сути поставленного вопроса.</p>	зачет

6.2. Процедура проведения, критерии оценивания

Вид промежуточной	Процедура проведения	Критерии оценивания
-------------------	----------------------	---------------------

аттестации		
зачет	Рейтинг обучающегося по дисциплине определяется по результатам текущего контроля. Студент имеет право прийти на зачет для повышения своего рейтинга и получить итоговую оценку с учетом текущего рейтинга и баллов за промежуточное испытание.	В соответствии с пп. 2.5, 2.6 Положения

6.3. Паспорт фонда оценочных средств

Компетенции	Результаты обучения	№ КМ											
		1	2	3	4	5	6	7	8	9	10	11	
ПК-6	Знает: общее устройство, принципы функционирования, области применения систем управления	+	+	+	+	+	+	+	+	+	+	+	+
ПК-6	Умеет: анализировать состояние и перспективы развития основных характеристик систем управления			+	+	+	+	+	+	+	+	+	+
ПК-6	Имеет практический опыт: выполнения анализа и оценки перспектив развития систем управления автомобилей и тракторов							+	+	+	+	+	+
ПК-8	Знает: общие принципы работы измерительных приборов, электрических машин и аппаратов, основных функциональных узлов электрооборудования наземных транспортно-технологических средств	+	+	+	+	+	+	+	+	+	+	+	+
ПК-8	Умеет: учитывать особенности устройства приборов систем электрооборудования при организации процессов производства, модернизации, эксплуатации, технического обслуживания и ремонта наземных транспортно-технологических средств				+	+	+	+	+	+	+	+	+
ПК-8	Имеет практический опыт: учитывать особенности устройства приборов систем электрооборудования при организации процессов производства, модернизации, эксплуатации, технического обслуживания и ремонта наземных транспортно-технологических средств										+	+	+

Типовые контрольные задания по каждому мероприятию находятся в приложениях.

7. Учебно-методическое и информационное обеспечение дисциплины

Печатная учебно-методическая документация

а) основная литература:

1. Мельников, А. А. Теория автоматического управления техническими объектами автомобилей и тракторов Учеб. пособие для вузов по специальности 150100 "Автомобиле- и тракторостроение" и направлению "Назем. транспорт. системы" А. А. Мельников. - М.: Академия, 2003. - 278,[1] с. ил.

2. Мельников, А. А. Управление техническими объектами автомобилей и тракторов: Системы электроники и автоматики Учеб. пособие для вузов по специальности 150100 "Автомобиле- и тракторостроение" и направлению "Назем. транспорт. системы" А. А. Мельников. - М.: Академия, 2003. - 374,[1] с. ил.

б) дополнительная литература:

Не предусмотрена

в) отечественные и зарубежные журналы по дисциплине, имеющиеся в библиотеке:

Не предусмотрены

г) методические указания для студентов по освоению дисциплины:

1. Черепанов, Л.А. Автоматические системы автомобиля : учеб. пособие : в 2 ч. / Л.А. Черепанов. – 2-е изд., испр. и доп. – Тольятти : ТГУ, 2011. – Ч. 2. – 192 с. : обл.

из них: учебно-методическое обеспечение самостоятельной работы студента:

1. Черепанов, Л.А. Автоматические системы автомобиля : учеб. пособие : в 2 ч. / Л.А. Черепанов. – 2-е изд., испр. и доп. – Тольятти : ТГУ, 2011. – Ч. 2. – 192 с. : обл.

Электронная учебно-методическая документация

№	Вид литературы	Наименование ресурса в электронной форме	Библиографическое описание
1	Методические пособия для самостоятельной работы студента	Электронный каталог ЮУрГУ	Губарев, А.В. Конструирование и расчёт наземных транспортно-технических средств: учебное пособие / А.В.Губарев, А.Г.Уланов. – Челябинск: Издательский центр ЮУрГУ. 2015. – 565 с. https://lib.susu.ru/ftd?base=SUSU_METHOD&key=000540021&dtype=FullText

Перечень используемого программного обеспечения:

Нет

Перечень используемых профессиональных баз данных и информационных справочных систем:

Нет

8. Материально-техническое обеспечение дисциплины

Не предусмотрено