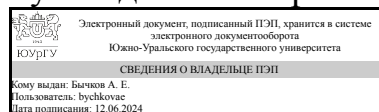


УТВЕРЖДАЮ:
Руководитель направления



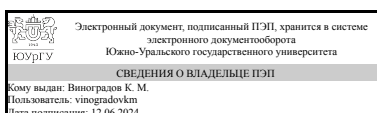
А. Е. Бычков

РАБОЧАЯ ПРОГРАММА

дисциплины 1.Ф.05 Электрические машины
для направления 13.03.02 Электроэнергетика и электротехника
уровень Бакалавриат
форма обучения заочная
кафедра-разработчик Техника, технологии и строительство

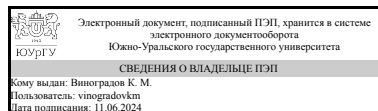
Рабочая программа составлена в соответствии с ФГОС ВО по направлению подготовки 13.03.02 Электроэнергетика и электротехника, утверждённым приказом Минобрнауки от 28.02.2018 № 144

Зав.кафедрой разработчика,
к.техн.н., доц.



К. М. Виноградов

Разработчик программы,
к.техн.н., доц., доцент



К. М. Виноградов

1. Цели и задачи дисциплины

Цели дисциплины: формирование у студентов знаний и умений в области электрических машин. Задачи дисциплины: дать студентам необходимые знания по теории электрических машин, принципам их работы, по устройствам и свойствам различных видов электрических машин; научить основам расчета и проектирования электрических машин различных типов и их конструкций.

Краткое содержание дисциплины

Машины постоянного тока. Трансформаторы. Общие вопросы машин переменного тока. Асинхронные машины. Синхронные машины.

2. Компетенции обучающегося, формируемые в результате освоения дисциплины

Планируемые результаты освоения ОП ВО (компетенции)	Планируемые результаты обучения по дисциплине
ПК-1 Способен участвовать в проектировании объектов профессиональной деятельности.	Знает: Теоретические предпосылки проектирования электрических машин и методы их расчета Умеет: Решать вопросы проектирования электрических машин различной мощности, различных видов и различного назначения Имеет практический опыт: Работы с технической и справочной литературой; навыками работы в прикладных пакетах MathCAD, MATLAB, Simulink
ПК-2 Способен участвовать в эксплуатации объектов профессиональной деятельности	Знает: Способы обеспечения требуемых выходных характеристик электрических машин Умеет: Сформулировать требования к параметрам и выходным характеристикам электрических машин с учетом работы их в конкретных электротехнологических установках Имеет практический опыт: Практического применения стандартных методик расчёта выходных параметров электрических машин различного типа исполнения
ПК-3 Способен участвовать в научно-исследовательской работе по видам профессиональной деятельности	Знает: Виды электрических машин и их основные характеристики; эксплуатационные требования к различным видам электрических машин; инструментарий для измерения и контроля основных параметров технологического процесса; показатели качества технологического процесса и методы их определения Умеет: Контролировать правильность получаемых данных и выводов; применять и производить выбор электроэнергетического и электротехнического оборудования: электрических машин; интерпретировать экспериментальные данные и сопоставлять их с теоретическими положениями Имеет практический опыт: Использования

	современных технических средства в профессиональной области; опытом работы с приборами и установками для экспериментальных исследований; опытом экспериментальных исследований режимов работы технических устройств и объектов электроэнергетики и электротехники
--	---

3. Место дисциплины в структуре ОП ВО

Перечень предшествующих дисциплин, видов работ учебного плана	Перечень последующих дисциплин, видов работ
1.Ф.02 Общая энергетика, 1.Ф.03 Физические основы электроники, Производственная практика (ориентированная, цифровая) (4 семестр)	1.Ф.06 Теория автоматического управления, 1.Ф.07 Электроснабжение, ФД.01 Моделирование электронных устройств

Требования к «входным» знаниям, умениям, навыкам студента, необходимым при освоении данной дисциплины и приобретенным в результате освоения предшествующих дисциплин:

Дисциплина	Требования
1.Ф.03 Физические основы электроники	Знает: Принцип действия диодов, транзисторов, тиристоров, интегральных микросхем, их характеристики и параметры; основы расчета простейших схем силовых преобразователей и аналоговых электронных усилителей Умеет: Использовать методы анализа линейных и нелинейных электрических цепей для расчета простейших схем силовых преобразователей на основе полупроводниковых приборов Имеет практический опыт: Моделирования простейших схем силовых преобразователей и аналоговых электронных усилителей
1.Ф.02 Общая энергетика	Знает: Методы и средства для получения информации об электростанциях различных видов, принципах работы и устройства энергетических установок, основных видах энергетических ресурсов Умеет: Выполнять расчет и анализ основных параметров электростанций Имеет практический опыт: Расчёта основных характеристик и показателей работы различных электростанций, навыками использования источников информации по дисциплине и компьютера как средства работы с ней
Производственная практика (ориентированная, цифровая) (4 семестр)	Знает: Современные информационные технологии, технику, прикладные программные средства при решении задач профессиональной деятельности технологии., Современное состояние отечественной промышленности и научных разработок в области электроэнергетики. Умеет: Использовать современные информационные

	технологии, технику, прикладные программные средства при решении задач профессиональной деятельности., Оценивать возможности внедрения современных технологий в объект профессиональной деятельности. Имеет практический опыт: Использования современных информационных технологии, компьютерной техники и прикладных программных средств., Организации проведения исследований и экспериментальных работ, направленных на повышение энергоэффективности.
--	---

4. Объём и виды учебной работы

Общая трудоёмкость дисциплины составляет 6 з.е., 216 ч., 39,75 ч.
контактной работы с применением дистанционных образовательных технологий

Вид учебной работы	Всего часов	Распределение по семестрам в часах	
		Номер семестра	
		6	7
Общая трудоёмкость дисциплины	216	108	108
<i>Аудиторные занятия:</i>	24	12	12
Лекции (Л)	16	8	8
Практические занятия, семинары и (или) другие виды аудиторных занятий (ПЗ)	0	0	0
Лабораторные работы (ЛР)	8	4	4
<i>Самостоятельная работа (СРС)</i>	176,25	89,75	86,5
Подготовка к лабораторной работе "Исследование электродвигателей постоянного тока параллельного и смешанного возбуждения". Оформление отчёта по результатам лабораторных исследований.	4	4	0
Подготовка к экзамену	15	0	15
Подготовка к лабораторной работе "Исследование генераторов постоянного тока независимого, параллельного и смешанного возбуждения". Оформление отчёта по результатам лабораторных исследований.	4	4	0
Подготовка к лабораторной работе "Исследование трёхфазного синхронного генератора". Оформление отчёта по результатам лабораторных исследований.	4	0	4
Подготовка к лабораторной работе "Исследование электродвигателя постоянного тока последовательного возбуждения". Оформление отчёта по результатам лабораторных исследований.	4	4	0
Подготовка к лабораторной работе "Исследование асинхронного двигателя с короткозамкнутым ротором в однофазном режиме. Исследование асинхронного конденсаторного двигателя". Оформление отчёта по результатам лабораторных исследований.	4	0	4
Подготовка к лабораторной работе "Исследование асинхронного двигателя с фазным ротором". Оформление отчёта по результатам лабораторных исследований.	4	0	4

Подготовка к лабораторной работе "Исследование асинхронной машины в режиме генератора". Оформление отчёта по результатам лабораторных исследований.	4	0	4
Подготовка к лабораторной работе "Исследование асинхронного двигателя с короткозамкнутым ротором в 3-х фазном режиме". Оформление отчёта по результатам лабораторных исследований.	4	4	0
Подготовка к зачёту	15	15	0
Подготовка к лабораторной работе "Исследование трёхфазного синхронного двигателя". Оформление отчёта по результатам лабораторных исследований.	4	0	4
Подготовка к лабораторной работе "Исследование параллельной работы трехфазного синхронного генератора". Оформление отчёта по результатам лабораторных исследований.	4	0	4
Подготовка к лабораторной работе "Исследование трёхфазного двухобмоточного трансформатора". Оформление отчёта по результатам лабораторных исследований	4	4	0
Выполнение домашних заданий по изучаемым темам	20,75	20,75	0
Выполнение курсового проекта	30	0	30
Изучение тем, не выносимых на лекции	47,5	30	17,5
Подготовка к лабораторной работе "Параллельная работа трансформаторов". Оформление отчёта по результатам лабораторных исследований.	4	4	0
Консультации и промежуточная аттестация	15,75	6,25	9,5
Вид контроля (зачет, диф.зачет, экзамен)	-	зачет	экзамен,КП

5. Содержание дисциплины

№ раздела	Наименование разделов дисциплины	Объем аудиторных занятий по видам в часах			
		Всего	Л	ПЗ	ЛР
1	Машины постоянного тока	7,5	5	0	2,5
2	Трансформаторы	4,5	3	0	1,5
3	Общие вопросы машин переменного тока	2	2	0	0
4	Асинхронные машины	6	3,5	0	2,5
5	Синхронные машины	4	2,5	0	1,5

5.1. Лекции

№ лекции	№ раздела	Наименование или краткое содержание лекционного занятия	Кол-во часов
1	1	Основные элементы конструкции МПТ. Физическое и инженерное обоснование основных элементов конструкции. Магнитная цепь МПТ и порядок ее расчета. Закон полного тока. Кривая намагничивания МПТ. Коэффициент насыщения.	0,5
1	1	Введение. Роль и значение ЭМ в современной энергетике и электротехнике. Классификация ЭМ. Устройство и принцип действия МПТ. Физические явления и законы, лежащие в основе принципа действия ЭМ. Правило правой и левой руки. Закон Ампера. Принцип обратимости МПТ.	0,5
1	1	Работа МПТ без нагрузки. ЭДС обмотки якоря. Напряжение между коллекторными пластинами. Потенциальное искрение.	0,5
1	1	Обмотки якоря МПТ. Классификация обмоток якоря МПТ. Простая петлевая и простая волновая обмотки якоря. Условия симметрии обмоток якоря.	0,5

		Уравнивательные соединения. Выбор типа обмотки.	
2	1	Генераторы постоянного тока (ГПТ). Классификация ГПТ по способу возбуждения. Уравнения напряжения и энергетическая диаграмма. Основные характеристики ГПТ. ГПТ независимого возбуждения и его характеристики. ГПТ параллельного возбуждения. Условия и процесс самовозбуждения. Характеристики ГПТ последовательного и смешанного возбуждения.	1
2	1	Коммутация в МТП. Понятие процесса коммутации. Искрение и круговой огонь на коллекторе. ЭДС в коммутируемых секциях. Уравнения процесса коммутации и их анализ. Средства улучшения коммутации: добавочные полюса, сдвиг щеток. Виды коммутации.	0,5
2	1	Работа МПТ при нагрузке. Линейная нагрузка якоря. Результирующее поле машины при нагрузке. Поперечная и продольная реакция якоря. ЭДС обмотки якоря при нагрузке. Компенсационная обмотка.	0,5
3	1	Электродвигатели постоянного тока. Принцип обратимости электрических машин. Энергетическая диаграмма двигателя постоянного тока. Вращающий момент двигателя. Уравнения напряжения и моментов. Классификация двигателей постоянного тока. Условия устойчивой работы двигателей. Электродвигатель параллельного возбуждения: схема, пуск в ход, рабочие и механические характеристики, регулирование частоты вращения. Электродвигатели последовательного и смешанного возбуждения: схемы, пуск в ход, рабочие характеристики, регулирование частоты вращения.	1
3	2	Холостой ход однофазного Т. Особенности режима холостого хода. ЭДС первичной и вторичной обмоток Т. Коэффициент трансформации. Кривая тока холостого хода, векторная диаграмма и схема замещения Т при холостом ходе. Потери холостого хода. Опыт холостого хода.	0,5
3	2	Принцип действия, устройство, назначение и классификация трансформаторов (Т).	0,5
4	2	Трехфазные трансформаторы. Типы трехфазных Т. Магнитные системы и схемы соединения обмоток Т. Группы соединений обмоток Т. Работа трехфазного трансформатора при симметричной нагрузке.	0,25
4	2	Работа однофазного Т при нагрузке. Физические условия работы Т при нагрузке. Уравнение напряжений, токов и МДС трансформатора. Приведение вторичной обмотки к первичной. Векторные диаграммы и схемы замещения приведенного трансформатора.	0,5
4	2	Потери и коэффициент полезного действия Т. Классификация потерь и энергетическая диаграмма Т. Выражение для КПД трансформатора. Условия наибольшего значения КПД. Специальные типы трансформаторов. Трехобмоточные Т. Области их применения. Уравнения МДС и напряжений трехобмоточного трансформатора. Схема замещения и векторная диаграмма. Опытное определение параметров трехобмоточного трансформации. Автотрансформаторы и особенности их устройства. Расчетная и проходная мощности.	0,5
4	2	Работа однофазного Т при установившемся коротком замыкании. Схемы замещения Т при коротком замыкании. Треугольник короткого замыкания. Напряжение короткого замыкания. Потери короткого замыкания. Опыт короткого замыкания и его составляющие. Определение изменения вторичного напряжения Т при нагрузке с помощью треугольника короткого замыкания.	0,5
4	2	Параллельная работа Т. Условия включения на параллельную работу однофазных и трехфазных трансформаторов. Распределение нагрузки между параллельно работающими трансформаторами.	0,25
5	3	ЭДС обмоток переменного тока. ЭДС проводника, витка, катушки. Коэффициента скоса и укорочения. ЭДС катушечной группы. Коэффициент распределения, обмоточный коэффициент. ЭДС однофазной и трехфазной	0,5

		обмоток. Высшие гармоники в кривой ЭДС и способы их подавления.	
5	3	МДС и магнитные поля обмоток переменного тока. МДС катушки и катушечной группы. МДС фазной обмотки. Вращающиеся волны. МДС трехфазной и двухфазной обмоток. Магнитные поля обмоток переменного тока.	0,5
5	3	Обмотки машин переменного тока. Классификация статорных обмоток переменного тока. Основные конструктивные и расчетные элементы обмоток. Однослойные обмотки. Двухслойные обмотки с диаметральной и укороченным шагом. Обмотки с дробным числом пазов на полюс и фазу.	0,5
5	3	Основные типы машин переменного тока их устройство. Области применения синхронных и асинхронных машин. Устройство и элементы конструкции синхронных и асинхронных машин.	0,5
6	4	Пуск в ход трехфазных асинхронных двигателей (АД). Способы пуска. Прямой пуск. Реакторный пуск, автотрансформаторный пуск. Пуск в ход АД с фазным ротором и с короткозамкнутым ротором.	0,5
6	4	Электромагнитный момент АМ. Энергетическая диаграмма АМ. Вывод формулы электромагнитного момента и ее анализ. Максимальный момент, пусковой момент АМ и его зависимость от сопротивления ротора. Относительное значение электромагнитного момента. Формула Клосса. Вывод выражения электромагнитного момента АМ.	0,5
6	4	Теория рабочего процесса трехфазной асинхронной машины. Уравнения напряжения обмоток статора и ротора. Аналогия асинхронной машины с трансформатором. Приведение рабочего процесса вращающейся асинхронной машины к рабочему процессу неподвижной машины, работающей как трансформатор с переменной активной нагрузкой. Приведение параметров обмотки ротора к обмотке статора. Совмещенная векторная диаграмма статора и ротора асинхронного двигателя. Схемы замещения асинхронной машины.	0,5
6	4	Принцип действия и устройство асинхронной машины (АМ). Режимы работы АМ. Особенности конструкции трехфазных асинхронных двигателей.	0,5
7	4	Асинхронный генератор. Режим противовключения. Электромагнитный тормоз. Индукционный регулятор и фазорегулятор.	0,5
7	4	Регулирование частоты вращения АД. Частотное регулирование. Регулирование частоты вращения АД изменением величины подводимого напряжения, изменением числа пар полюсов, изменением частоты питающего напряжения, изменением активного сопротивления в цепи ротора.	0,5
7	4	Однофазные АД. Принцип действия однофазного АД. Пуск в ход. Работа трехфазного АД в однофазном режиме. Конденсаторный двигатель.	0,5
7	5	Принцип действия и устройство синхронной машины (СМ). Устройство явно- и неявнополюсных СМ. Современные турбо- и гидрогенераторы.	0,5
8	5	Характеристики СГ. Характеристика холостого хода. Характеристика трехфазного короткого замыкания. Отношение короткого замыкания. Индукционная нагрузочная характеристика. Внешняя и регулировочная характеристики СГ. Особенности работы СМ с сетью бесконечно большой мощности. Параллельная работа СМ. Электромагнитная мощность и электромагнитный момент СМ.	0,5
8	5	Синхронный двигатель и синхронный компенсатор. Пуск в ход синхронного двигателя. Вращающий момент синхронного двигателя. Векторные диаграммы синхронного двигателя. U-образные и рабочие характеристики двигателя. Синхронный реактивный двигатель. Синхронный компенсатор. Использование его для улучшения коэффициента мощности и регулирования напряжения сети.	0,5
8	5	Приведение МДС и тока якоря к обмотке возбуждения. Векторные диаграммы трехфазного синхронного генератора (СГ) при симметричной	0,5

		нагрузке. Основные виды векторных диаграмм напряжений явно- и неявнополюсных СГ. Применение векторных диаграмм для определения МДС возбуждения при нагрузке и относительного изменения напряжения при сбросе нагрузке.	
8	5	Магнитные поля и параметры обмоток возбуждения СМ. Продольная и поперечная реакция якоря. Индуктивные сопротивления обмотки статора СМ: реакции якоря, рассеяния, синхронные.	0,5

5.2. Практические занятия, семинары

Не предусмотрены

5.3. Лабораторные работы

№ занятия	№ раздела	Наименование или краткое содержание лабораторной работы	Кол-во часов
1	1	Исследование генераторов постоянного тока независимого, параллельного и смешанного возбуждения.	1
2	1	Исследование электродвигателей постоянного тока параллельного и смешанного возбуждения.	1
3	1	Исследование электродвигателя постоянного тока последовательного возбуждения.	0,5
4	2	Исследование трёхфазного двухобмоточного трансформатора.	1
5	2	Параллельная работа трансформаторов.	0,5
6	4	Исследование асинхронного двигателя с фазным ротором.	1
7	4	Исследование асинхронной машины в режиме генератора.	0,5
8	4	Исследование асинхронного двигателя с короткозамкнутым ротором в 3-фазном режиме.	0,5
9	4	Исследование асинхронного двигателя с короткозамкнутым ротором в 1-фазном режиме. Исследование асинхронного конденсаторного двигателя.	0,5
10	5	Исследование трехфазного синхронного генератора.	1
11	5	Исследование трехфазного синхронного двигателя.	0,5

5.4. Самостоятельная работа студента

Выполнение СРС			
Подвид СРС	Список литературы (с указанием разделов, глав, страниц) / ссылка на ресурс	Семестр	Кол-во часов
Подготовка к лабораторной работе "Исследование электродвигателей постоянного тока параллельного и смешанного возбуждения". Оформление отчёта по результатам лабораторных исследований.	ЭУМД: Доп. №1, С. 50-56	6	4
Подготовка к экзамену	ЭУМД: Осн. №4, С. 5-400	7	15
Подготовка к лабораторной работе "Исследование генераторов постоянного тока независимого, параллельного и смешанного возбуждения". Оформление отчёта по результатам лабораторных исследований.	ЭУМД: Доп. №1, С. 37-45	6	4

исследований.			
Подготовка к лабораторной работе "Исследование трёхфазного синхронного генератора". Оформление отчёта по результатам лабораторных исследований.	ЭУМД: Доп. №1, С. 11-16	7	4
Подготовка к лабораторной работе "Исследование электродвигателя постоянного тока последовательного возбуждения". Оформление отчёта по результатам лабораторных исследований.	ЭУМД: Доп. №1, С. 61-66	6	4
Подготовка к лабораторной работе "Исследование асинхронного двигателя с короткозамкнутым ротором в однофазном режиме. Исследование асинхронного конденсаторного двигателя". Оформление отчёта по результатам лабораторных исследований.	ЭУМД: Доп. №1, С. 30-37	7	4
Подготовка к лабораторной работе "Исследование асинхронного двигателя с фазным ротором". Оформление отчёта по результатам лабораторных исследований.	ЭУМД: Доп. №1, С. 30-34	7	4
Подготовка к лабораторной работе "Исследование асинхронной машины в режиме генератора". Оформление отчёта по результатам лабораторных исследований.	ЭУМД: Доп. №1, С. 25-30	7	4
Подготовка к лабораторной работе "Исследование асинхронного двигателя с короткозамкнутым ротором в 3-х фазном режиме". Оформление отчёта по результатам лабораторных исследований.	ЭУМД: Доп. №1, С. 20-25	6	4
Подготовка к зачёту	ЭУМД: Осн. №5, С. 10-95, 105-160	6	15
Подготовка к лабораторной работе "Исследование трёхфазного синхронного двигателя". Оформление отчёта по результатам лабораторных исследований.	ЭУМД: Доп. №1, С. 66-73	7	4
Подготовка к лабораторной работе "Исследование параллельной работы трехфазного синхронного генератора". Оформление отчёта по результатам лабораторных исследований.	ЭУМД: Доп. №1, С. 66-73	7	4
Подготовка к лабораторной работе "Исследование трёхфазного двухобмоточного трансформатора". Оформление отчёта по результатам лабораторных исследований	ЭУМД: Доп. №1, С. 5-11	6	4
Выполнение домашних заданий по изучаемым темам	ЭУМД: Осн. №3, С. 25-46, 120-134	6	20,75
Выполнение курсового проекта	ЭУМД: Осн. №3, глава 3; Доп. №2, С. 5-46.	7	30
Изучение тем, не выносимых на лекции	ЭУМД: Осн. №3, С. 25-46, 100-134, 180-197	7	17,5
Изучение тем, не выносимых на лекции	ЭУМД: Осн. №5, С. 35-51, 82-97, 110-124, 137-150	6	30

Подготовка к лабораторной работе "Параллельная работа трансформаторов". Оформление отчёта по результатам лабораторных исследований.	ЭУМД: Доп. №1, С. 16-20	6	4
---	-------------------------	---	---

6. Фонд оценочных средств для проведения текущего контроля успеваемости, промежуточной аттестации

Контроль качества освоения образовательной программы осуществляется в соответствии с Положением о балльно-рейтинговой системе оценивания результатов учебной деятельности обучающихся.

6.1. Контрольные мероприятия (КМ)

№ КМ	Се-местр	Вид контроля	Название контрольного мероприятия	Вес	Макс. балл	Порядок начисления баллов	Учитывается в ПА
1	6	Текущий контроль	Выполнение и защита лабораторной работы по теме: "Исследование генераторов постоянного тока независимого, параллельного и смешанного возбуждения"	0,15	5	Студенты проходят процедуру идентификации на портале «Электронный ЮУрГУ». Лабораторные работы выполняются на виртуальных тренажерах. После выполнения работы студентом предоставляется оформленный отчет. Оценивается качество оформления, правильность результатов и выводов. Общий балл при оценке складывается из следующих показателей (за каждую лабораторную работу): приведены результаты расчетов режимов работы эл. машин – 3 балла; выводы логичны и обоснованы – 1 балл; оформление работы соответствует требованиям – 1 балл. Максимальное количество баллов – 5.	зачет
2	6	Текущий контроль	Выполнение и защита лабораторной работы по теме: "Исследование электродвигателей постоянного тока параллельного и смешанного возбуждения"	0,15	5	Студенты проходят процедуру идентификации на портале «Электронный ЮУрГУ». Лабораторные работы выполняются на виртуальных тренажерах. После выполнения работы студентом предоставляется оформленный отчет. Оценивается качество оформления, правильность результатов и выводов. Общий балл при оценке складывается из следующих показателей (за каждую лабораторную работу): приведены результаты расчетов	зачет

						режимов работы эл. машин – 3 балла; выводы логичны и обоснованы – 1 балл; оформление работы соответствует требованиям – 1 балл. Максимальное количество баллов – 5.	
3	6	Текущий контроль	Выполнение и защита лабораторной работы по теме: "Исследование электродвигателей постоянного тока последовательного возбуждения"	0,15	5	Студенты проходят процедуру идентификации на портале «Электронный ЮУрГУ». Лабораторные работы выполняются на виртуальных тренажерах. После выполнения работы студентом предоставляется оформленный отчет. Оценивается качество оформления, правильность результатов и выводов. Общий балл при оценке складывается из следующих показателей (за каждую лабораторную работу): приведены результаты расчетов режимов работы эл. машин – 3 балла; выводы логичны и обоснованы – 1 балл; оформление работы соответствует требованиям – 1 балл. Максимальное количество баллов – 5.	зачет
4	6	Текущий контроль	Выполнение и защита лабораторной работы по теме: "Исследование однофазного двухобмоточного трансформатора"	0,15	5	Студенты проходят процедуру идентификации на портале «Электронный ЮУрГУ». Лабораторные работы выполняются на виртуальных тренажерах. После выполнения работы студентом предоставляется оформленный отчет. Оценивается качество оформления, правильность результатов и выводов. Общий балл при оценке складывается из следующих показателей (за каждую лабораторную работу): приведены результаты расчетов режимов работы эл. машин – 3 балла; выводы логичны и обоснованы – 1 балл; оформление работы соответствует требованиям – 1 балл. Максимальное количество баллов – 5.	зачет
5	6	Текущий контроль	Выполнение и защита лабораторной работы по теме: "Параллельная	0,15	5	Студенты проходят процедуру идентификации на портале «Электронный ЮУрГУ». Лабораторные работы выполняются на виртуальных	зачет

			работа трансформаторов"			тренажерах. После выполнения работы студентом предоставляется оформленный отчет. Оценивается качество оформления, правильность результатов и выводов. Общий балл при оценке складывается из следующих показателей (за каждую лабораторную работу): приведены результаты расчетов режимов работы эл. машин – 3 балла; выводы логичны и обоснованы – 1 балл; оформление работы соответствует требованиям – 1 балл. Максимальное количество баллов – 5.	
6	6	Текущий контроль	Итоговый тест	0,25	5	Тест содержит 20 вопросов. За правильный ответ на вопрос студент получает 1 балл.	зачет
7	6	Промежуточная аттестация	Зачет	-	24	Промежуточная аттестация проводится в виде выполнения студентами зачетного тестирования. Тест состоит из 24 вопросов, позволяющих оценить сформированность компетенций. Студенту предоставляется 1 попытка с ограничением по времени для прохождения теста. Во время сессии в указанное время для студентов открывается тест. Студенты проходят процедуру идентификации на портале «Электронный ЮУрГУ». Правильный ответ на вопрос соответствует 1 баллу. Неправильный ответ на вопрос соответствует 0 баллов. Максимальное количество баллов - 24.	зачет
8	7	Текущий контроль	Выполнение и защита лабораторной работы по теме "Исследование асинхронного двигателя с фазным ротором"	0,1	5	Студенты проходят процедуру идентификации на портале «Электронный ЮУрГУ». Лабораторные работы выполняются на виртуальных тренажерах. После выполнения работы студентом предоставляется оформленный отчет. Оценивается качество оформления, правильность результатов и выводов. Общий балл при оценке складывается из следующих показателей (за каждую лабораторную работу): приведены результаты расчетов режимов работы эл. машин – 3	экзамен

						балла; выводы логичны и обоснованы – 1 балл; оформление работы соответствует требованиям – 1 балл. Максимальное количество баллов – 5.	
9	7	Текущий контроль	Выполнение и защита лабораторной работы по теме: "Исследование асинхронной машины в режиме генератора"	0,1	5	Студенты проходят процедуру идентификации на портале «Электронный ЮУрГУ». Лабораторные работы выполняются на виртуальных тренажерах. После выполнения работы студентом предоставляется оформленный отчет. Оценивается качество оформления, правильность результатов и выводов. Общий балл при оценке складывается из следующих показателей (за каждую лабораторную работу): приведены результаты расчетов режимов работы эл. машин – 3 балла; выводы логичны и обоснованы – 1 балл; оформление работы соответствует требованиям – 1 балл. Максимальное количество баллов – 5.	экзамен
10	7	Текущий контроль	Выполнение и защита лабораторной работы по теме: "Исследование асинхронного двигателя с короткозамкнутым ротором в 3-фазном и 1-фазном режимах. Исследование асинхронного конденсаторного двигателя"	0,1	5	Студенты проходят процедуру идентификации на портале «Электронный ЮУрГУ». Лабораторные работы выполняются на виртуальных тренажерах. После выполнения работы студентом предоставляется оформленный отчет. Оценивается качество оформления, правильность результатов и выводов. Общий балл при оценке складывается из следующих показателей (за каждую лабораторную работу): приведены результаты расчетов режимов работы эл. машин – 3 балла; выводы логичны и обоснованы – 1 балл; оформление работы соответствует требованиям – 1 балл. Максимальное количество баллов – 5.	экзамен
11	7	Текущий контроль	Выполнение и защита лабораторной работы по теме: "Исследование трехфазного"	0,1	5	Студенты проходят процедуру идентификации на портале «Электронный ЮУрГУ». Лабораторные работы выполняются на виртуальных тренажерах. После выполнения	экзамен

			синхронного генератора"			работы студентом предоставляется оформленный отчет. Оценивается качество оформления, правильность результатов и выводов. Общий балл при оценке складывается из следующих показателей (за каждую лабораторную работу): приведены результаты расчетов режимов работы эл. машин – 3 балла; выводы логичны и обоснованы – 1 балл; оформление работы соответствует требованиям – 1 балл. Максимальное количество баллов – 5.	
12	7	Текущий контроль	Выполнение и защита лабораторной работы по теме: "Исследование параллельной работы трехфазного синхронного генератора"	0,1	5	Студенты проходят процедуру идентификации на портале «Электронный ЮУрГУ». Лабораторные работы выполняются на виртуальных тренажерах. После выполнения работы студентом предоставляется оформленный отчет. Оценивается качество оформления, правильность результатов и выводов. Общий балл при оценке складывается из следующих показателей (за каждую лабораторную работу): приведены результаты расчетов режимов работы эл. машин – 3 балла; выводы логичны и обоснованы – 1 балл; оформление работы соответствует требованиям – 1 балл. Максимальное количество баллов – 5.	экзамен
13	7	Курсовая работа/проект	Проектирование электрической машины	-	5	Техническое задание выдается в первую неделю семестра. За две недели до окончания семестра студент предъявляет преподавателю на просмотр расчётную и графическую части проекта. При просмотре проверяется правильность расчётов и соответствие полученных результатов техническому заданию. Преподаватель допускает студента к защите. В последнюю неделю семестра проводится защита КП. На защиту студент предоставляет пояснительную записку на 20-25 страницах в отпечатанном или рукописном виде содержащую все	курсовые проекты

					<p>требуемые этапы расчёта и соответствующие иллюстрации. На защите студент коротко (3-5 мин.) докладывает об основных проектных решениях, принятых в процессе разработки, и отвечает на вопросы членов комиссии. Комиссия состоит минимум из двух человек. Показатели оценивания:</p> <p>1. Соответствие техническому заданию: 3 балла – полное соответствие техническому заданию, полученные при расчёте параметры находятся в допусках, принятых в промышленном производстве. 2 балла – полное соответствие техническому заданию, некоторые полученные при расчёте параметры выходят за допуски, принятые в промышленном производстве. 1 балл – не полное соответствие техническому заданию, некоторые полученные при расчёте параметры находятся вне допусков, принятых в промышленном производстве. 0 баллов – не соответствие техническому заданию, полученные при расчёте параметры находятся вне допусков, принятых в промышленном производстве.</p> <p>2. Качество пояснительной записки: 3 балла – пояснительная записка имеет логичное, последовательное изложение материала с соответствующими выводами и обоснованными положениями. 2 балла – пояснительная записка имеет грамотно изложенную теоретическую главу, в ней представлены достаточно подробный анализ и критический разбор практической деятельности, последовательное изложение материала с соответствующими выводами, однако с не вполне обоснованными положениями. 1 балл – пояснительная записка имеет теоретическую главу, базируется на практическом материале, но имеет</p>
--	--	--	--	--	---

					<p>поверхностный анализ, в ней просматривается непоследовательность изложения материала, представлены необоснованные положения. 0 балл – пояснительная записка не имеет анализа, не отвечает требованиям, изложенным в методических рекомендациях кафедры. В работе нет выводов либо они носят декларативный характер.</p> <p>3. Защита курсовой работы: 3 балла – при защите студент показывает глубокое знание вопросов темы, свободно оперирует данными исследования, вносит обоснованные предложения, легко отвечает на поставленные вопросы. 2 балла – при защите студент показывает знание вопросов темы, оперирует данными исследования, вносит предложения по теме исследования, без особых затруднений отвечает на поставленные вопросы. 1 балл – при защите студент проявляет неуверенность, показывает слабое знание вопросов темы, не всегда дает исчерпывающие аргументированные ответы на заданные вопросы. 0 баллов – при защите студент затрудняется отвечать на поставленные вопросы по ее теме, не знает теории вопроса, при ответе допускает существенные ошибки.</p>		
14	7	Промежуточная аттестация	Экзамен	-	5	<p>Промежуточная аттестация проводится в виде выполнения студентами экзаменационного тестирования. Тест состоит из 25 вопросов, позволяющих оценить сформированность компетенций. На ответы отводится 25 минут. Во время сессии в указанное время для студентов открывается тест для экзамена. Студенты проходят процедуру идентификации на портале «Электронный ЮУрГУ». Правильный ответ на вопрос соответствует 1 баллу. Неправильный ответ на вопрос соответствует 0 баллов. Максимальное количество баллов - 25.</p>	экзамен

15	7	Текущий контроль	Итоговый тест	0,5	50	Тест содержит 50 вопросов. За каждый правильный ответ студент получает один балл.	экзамен
----	---	------------------	---------------	-----	----	---	---------

6.2. Процедура проведения, критерии оценивания

Вид промежуточной аттестации	Процедура проведения	Критерии оценивания
курсовые проекты	Техническое задание выдается в первую неделю семестра. За две недели до окончания семестра студент предьявляет преподавателю на просмотр расчётную и графическую части проекта. При просмотре проверяется правильность расчётов и соответствие полученных результатов техническому заданию. Преподаватель допускает студента к защите. В последнюю неделю семестра проводится защита КП. На защиту студент предоставляет пояснительную записку на 20-25 страницах в отпечатанном или рукописном виде содержащую все требуемые этапы расчёта и соответствующие иллюстрации. На защите студент коротко (3-5 мин.) докладывает об основных проектных решениях, принятых в процессе разработки, и отвечает на вопросы членов комиссии. Комиссия состоит минимум из двух человек.	В соответствии с п. 2.7 Положения
экзамен	На экзамене происходит оценивание учебной деятельности обучающихся по дисциплине на основе взвешенной суммы полученных оценок за контрольно-рейтинговые мероприятия текущего контроля и задание промежуточной аттестации.	В соответствии с пп. 2.5, 2.6 Положения
зачет	На зачете происходит оценивание учебной деятельности обучающихся по дисциплине на основе взвешенной суммы полученных оценок за контрольно-рейтинговые мероприятия текущего контроля и задание промежуточной аттестации	В соответствии с пп. 2.5, 2.6 Положения

6.3. Паспорт фонда оценочных средств

Компетенции	Результаты обучения	№ KM														
		1	2	3	4	5	6	7	8	9	10	11	12	13	14	15
ПК-1	Знает: Теоретические предпосылки проектирования электрических машин и методы их расчета	+			+		+		+			+			+	+
ПК-1	Умеет: Решать вопросы проектирования электрических машин различной мощности, различных видов и различного назначения	+			+		+		+			+			+	+
ПК-1	Имеет практический опыт: Работы с технической и справочной литературой; навыками работы в прикладных пакетах MathCAD, MATLAB, Simulink	+			+		+		+			+			+	+
ПК-2	Знает: Способы обеспечения требуемых выходных характеристик электрических машин		+				+	+	+		+		+	+	+	+
ПК-2	Умеет: Сформулировать требования к параметрам и выходным характеристикам электрических машин с учетом работы их в конкретных электротехнологических установках		+				+	+	+		+		+	+	+	+
ПК-2	Имеет практический опыт: Практического применения стандартных методик расчёта выходных параметров электрических машин различного типа исполнения		+				+	+	+		+		+	+	+	+
ПК-3	Знает: Виды электрических машин и их основные			+			+	+		+			+	+	+	+

	характеристики; эксплуатационные требования к различным видам электрических машин; инструментарий для измерения и контроля основных параметров технологического процесса; показатели качества технологического процесса и методы их определения																			
ПК-3	Умеет: Контролировать правильность получаемых данных и выводов; применять и производить выбор электроэнергетического и электротехнического оборудования: электрических машин; интерпретировать экспериментальные данные и сопоставлять их с теоретическими положениями																			
ПК-3	Имеет практический опыт: Использования современных технических средства в профессиональной области; опытом работы с приборами и установками для экспериментальных исследований; опытом экспериментальных исследований режимов работы технических устройств и объектов электроэнергетики и электротехники																			

Типовые контрольные задания по каждому мероприятию находятся в приложениях.

7. Учебно-методическое и информационное обеспечение дисциплины

Печатная учебно-методическая документация

а) основная литература:

1. Вольдек, А. И. Электрические машины Учеб. для студентов электротехн. специальностей втузов А. И. Вольдек. - 2-е изд., перераб. и доп. - Л.: Энергия. Ленинградское отделение, 1974. - 840 с. ил.
2. Проектирование электрических машин Учеб. для электромех. специальностей вузов И. П. Копылов, Б. К. Клоков, В. П. Морозкин, Б. Ф. Токарев; Под ред. И. П. Копылова. - 3-е изд., перераб и доп. - М.: Высшая школа, 2002. - 756,[1] с. ил.

б) дополнительная литература:

1. Шумаков, Б. Д. Электрические машины переменного тока [Текст] метод. указания к лаб. работам по направлению 140400 "Электроэнергетика и электротехника" Б. Д. Шумаков ; Юж.-Урал. гос. ун-т, Каф. Электромеханика и электромех. системы ; ЮУрГУ. - Челябинск: Издательский Центр ЮУрГУ, 2013. - 91, [2] с. ил. электрон. версия
2. Шумаков, Б. Д. Электрические машины постоянного тока и трансформаторы [Текст] метод. указания к лаб. работам Б. Д. Шумаков ; Юж.-Урал. гос. ун-т, Каф. Электромеханика и электромех. системы ; ЮУрГУ. - Челябинск: Издательский Центр ЮУрГУ, 2013. - 74, [1] с. ил. электрон. версия
3. Справочник по электрическим машинам [Текст] Т. 1 в 2 т. И. П. Копылов и др.; под общ. ред. И. П. Копылова, Б. К. Клокова. - М.: Энергоатомиздат, 1988. - 455 с. ил.
4. Справочник по электрическим машинам [Текст] Т. 2 в 2 т. М. Р. Дорохин и др.; под общ. ред. И. П. Копылова, Б. К. Клокова. - М.: Энергоатомиздат, 1989. - 688 с. ил.

в) отечественные и зарубежные журналы по дисциплине, имеющиеся в библиотеке:
Не предусмотрены

г) методические указания для студентов по освоению дисциплины:

1. Константинов, В. Д. Электрические машины [Текст] : метод. указания к лаб. работам / В. Д. Константинов ; под ред. В. И. Сафонова - Челябинск : Издательский Центр ЮУрГУ , 2015. - 74 с.
2. Константинов, В. Д. Электрические машины [Текст] : рук. к выполнению курсового проекта / В. Д. Константинов, К. М. Виноградов ; под ред. К. М. Виноградова. - Челябинск : Издательский Центр ЮУрГУ , 2013. - 47 с.

из них: учебно-методическое обеспечение самостоятельной работы студента:

1. Константинов, В. Д. Электрические машины [Текст] : метод. указания к лаб. работам / В. Д. Константинов ; под ред. В. И. Сафонова - Челябинск : Издательский Центр ЮУрГУ , 2015. - 74 с.
2. Константинов, В. Д. Электрические машины [Текст] : рук. к выполнению курсового проекта / В. Д. Константинов, К. М. Виноградов ; под ред. К. М. Виноградова. - Челябинск : Издательский Центр ЮУрГУ , 2013. - 47 с.

Электронная учебно-методическая документация

№	Вид литературы	Наименование ресурса в электронной форме	Библиографическое описание
1	Дополнительная литература	Электронный каталог ЮУрГУ	Константинов, В. Д. Электрические машины [Текст] : метод. указания к лаб. работам / В. Д. Константинов ; под ред. В. И. Сафонова - Челябинск : Издательский Центр ЮУрГУ , 2015. - 74 с. http://www.lib.susu.ac.ru/ftd?base=SUSU_METHOD&key=000555245
2	Дополнительная литература	Электронный каталог ЮУрГУ	Константинов, В. Д. Электрические машины [Текст] : рук. к выполнению курсового проекта / В. Д. Константинов, К. М. Виноградов ; под ред. К. М. Виноградова. - Челябинск : Издательский Центр ЮУрГУ , 2013. - 47 с. http://www.lib.susu.ac.ru/ftd?base=SUSU_METHOD&key=000529202
3	Основная литература	Образовательная платформа Юрайт	Копылов, И. П. Электрические машины в 2 т. Том 1 : учебник для вузов / И. П. Копылов. — 2-е изд., испр. и доп. — Москва : Издательство Юрайт, 2021. — 267 с. — (Высшее образование). — ISBN 978-5-534-03222-2. — Текст : электронный // Образовательная платформа Юрайт [сайт]. https://urait.ru/bcode/470700
4	Основная литература	Образовательная платформа Юрайт	Копылов, И. П. Электрические машины в 2 т. Том 2 : учебник для вузов / И. П. Копылов. — 2-е изд., испр. и доп. — Москва : Издательство Юрайт, 2021. — 407 с. — (Высшее образование). — ISBN 978-5-534-03224-6. — Текст : электронный // Образовательная платформа Юрайт [сайт]. https://urait.ru/bcode/470701
5	Основная литература	Образовательная платформа Юрайт	Игнатович, В. М. Электрические машины и трансформаторы : учебное пособие для вузов / В. М. Игнатович, Ш. С. Ройз. — 6-е изд., испр. и доп. — Москва : Издательство Юрайт, 2021. — 181 с. — (Высшее образование). — ISBN 978-5-534-00881-4. — Текст :

Перечень используемого программного обеспечения:

1. Microsoft-Windows(бессрочно)
2. Microsoft-Office(бессрочно)
3. ФГАОУ ВО "ЮУрГУ (НИУ)"-Портал "Электронный ЮУрГУ" (<https://edu.susu.ru>)(бессрочно)

Перечень используемых профессиональных баз данных и информационных справочных систем:

1. -База данных ВИНТИ РАН(бессрочно)
2. -Информационные ресурсы ФГУ ФИПС(бессрочно)

8. Материально-техническое обеспечение дисциплины

Вид занятий	№ ауд.	Основное оборудование, стенды, макеты, компьютерная техника, предустановленное программное обеспечение, используемое для различных видов занятий
Экзамен	118а (2)	Компьютер 15 шт.(Intel(R) Celeron(R) CPU J1800 @ 2.41 GHz, 4,00 ГБ ОЗУ с выходом в Интернет и доступом в портал «Электронный ЮУрГУ»; Компьютер 1 шт. (Intel(R) Core(TM) i7-7700 CPU @ 3.60 GHz, 8,00 ГБ ОЗУ); Интерактивная доска IQBoard PS, Проектор EPSON, наушники с микрофоном Logitech, Монитор-15 шт. Microsoft – Windows (бессрочно), Microsoft-Office (бессрочно)
Контроль самостоятельной работы	118а (2)	Компьютер 15 шт.(Intel(R) Celeron(R) CPU J1800 @ 2.41 GHz, 4,00 ГБ ОЗУ с выходом в Интернет и доступом в портал «Электронный ЮУрГУ»; Компьютер 1 шт. (Intel(R) Core(TM) i7-7700 CPU @ 3.60 GHz, 8,00 ГБ ОЗУ); Интерактивная доска IQBoard PS, Проектор EPSON, наушники с микрофоном Logitech, Монитор-15 шт. Microsoft – Windows (бессрочно), Microsoft-Office (бессрочно)
Лабораторные занятия	118а (2)	Компьютер 15 шт.(Intel(R) Celeron(R) CPU J1800 @ 2.41 GHz, 4,00 ГБ ОЗУ с выходом в Интернет и доступом в портал «Электронный ЮУрГУ»; Компьютер 1 шт. (Intel(R) Core(TM) i7-7700 CPU @ 3.60 GHz, 8,00 ГБ ОЗУ); Интерактивная доска IQBoard PS, Проектор EPSON, наушники с микрофоном Logitech, Монитор-15 шт. Microsoft – Windows (бессрочно), Microsoft-Office (бессрочно)
Зачет	118а (2)	Компьютер 15 шт.(Intel(R) Celeron(R) CPU J1800 @ 2.41 GHz, 4,00 ГБ ОЗУ с выходом в Интернет и доступом в портал «Электронный ЮУрГУ»; Компьютер 1 шт. (Intel(R) Core(TM) i7-7700 CPU @ 3.60 GHz, 8,00 ГБ ОЗУ); Интерактивная доска IQBoard PS, Проектор EPSON, наушники с микрофоном Logitech, Монитор-15 шт. Microsoft – Windows (бессрочно), Microsoft-Office (бессрочно)
Лекции	118а (2)	Компьютер 15 шт.(Intel(R) Celeron(R) CPU J1800 @ 2.41 GHz, 4,00 ГБ ОЗУ с выходом в Интернет и доступом в портал «Электронный ЮУрГУ»; Компьютер 1 шт. (Intel(R) Core(TM) i7-7700 CPU @ 3.60 GHz, 8,00 ГБ ОЗУ); Интерактивная доска IQBoard PS, Проектор EPSON, наушники с микрофоном Logitech, Монитор-15 шт. Microsoft – Windows (бессрочно), Microsoft-Office (бессрочно)
Самостоятельная работа студента	118а (2)	Компьютер 15 шт.(Intel(R) Celeron(R) CPU J1800 @ 2.41 GHz, 4,00 ГБ ОЗУ с выходом в Интернет и доступом в портал «Электронный ЮУрГУ»; Компьютер 1 шт. (Intel(R) Core(TM) i7-7700 CPU @ 3.60 GHz,

		8,00 ГБ ОЗУ); Интерактивная доска IQBoard PS, Проектор EPSON, наушники с микрофоном Logitech, Монитор-15 шт. Microsoft – Windows (бессрочно), Microsoft-Office (бессрочно)
--	--	--