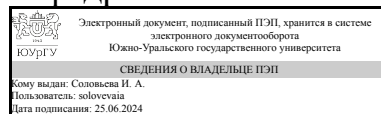


# ЮЖНО-УРАЛЬСКИЙ ГОСУДАРСТВЕННЫЙ УНИВЕРСИТЕТ

УТВЕРЖДАЮ:  
Заведующий выпускающей  
кафедрой



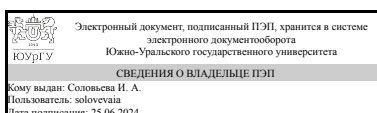
И. А. Соловьева

## РАБОЧАЯ ПРОГРАММА

**дисциплины 1.Ф.М2.06 Построение системы управления рисками в организации для направления 38.04.02 Менеджмент**  
**уровень** Магистратура  
**магистерская программа** Стратегическое и корпоративное управление в условиях цифровой экономики  
**форма обучения** заочная  
**кафедра-разработчик** Экономика и финансы

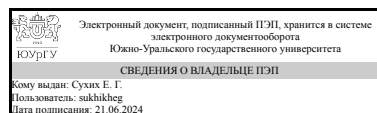
Рабочая программа составлена в соответствии с ФГОС ВО по направлению подготовки 38.04.02 Менеджмент, утверждённым приказом Минобрнауки от 12.08.2020 № 952

Зав.кафедрой разработчика,  
Д.Экон.Н., доц.



И. А. Соловьева

Разработчик программы,  
к.Экон.Н., доц., доцент



Е. Г. Сухих

## 1. Цели и задачи дисциплины

Цели дисциплины: развитие имеющихся и получение новых компетенций, необходимых для контроля и эффективности процесса управления рисками в организации. Задачи дисциплины: - формирование у обучающихся научного представления о методах и инструментах риск-менеджмента различных экономических субъектов; - изучение сущности рисков и их классификации; - изучение современных методов управления рисками; - освоение существующих процедур и технологий управления рисками; - построение системы управления рисками в организации.

## Краткое содержание дисциплины

Укрепление финансовой стабильности и безопасности компании невозможно без построения целостной системы управления рисками, включающей в себя как управления рисками отдельных видов деятельности (биржевые, страховые, банковские, промышленные и т.д.), так и управление отдельными видами рисков (финансовыми, социально-политическим, кредитными, технологическими, экологическими и т.д.) Теория риска — это концепция, которая должна позволять своевременно обнаруживать угрозы любому проекту, способные повлиять на его успешность, и помогать выработать план перевода данного проекта в ситуацию, которая кажется более перспективной для приемлемого успеха. Иначе говоря, теория риска — это концепция сознательной навигации по рисковому ландшафтам. Выбор траектории (т.е. стратегии и тактики навигации) зависит от наличных и предсказуемых возможностей и предпочтений автономных соучастников проекта.

## 2. Компетенции обучающегося, формируемые в результате освоения дисциплины

Планируемые результаты освоения ОП ВО (компетенции)	Планируемые результаты обучения по дисциплине
ПК-5 Способен разрабатывать финансовую политику и стратегию развития организаций, планировать, организовывать и внедрять проектные решения по управлению рисками, формировать дорожные карты, ключевые индикаторы, обосновывать мероприятия по минимизации рисков для различных сфер и направлений деятельности организации в условиях действующей институциональной среды	Знает: суть финансовой политики и стратегии развития организации, виды рисков для различных сфер и направлений деятельности предприятия, индикаторы этих рисков, модели раннего предупреждения рисков, методы разработки дорожных карт и комплекса мероприятий по предупреждению и снижению экономических последствий наступления рисков событий Умеет: разрабатывать основу системы управления рисками для различных сфер и направлений деятельности предприятия, включая выбор индикаторов рисков и модели раннего предупреждения; формировать цели управления, дорожные карты и комплекс мероприятий по предупреждению и снижению экономических последствий наступления рисков событий Имеет практический опыт: разработки дорожных карт и оценки экономических последствий наступления рисков событий

### 3. Место дисциплины в структуре ОП ВО

Перечень предшествующих дисциплин, видов работ учебного плана	Перечень последующих дисциплин, видов работ
Нет	Современные методы планирования, Риск-менеджмент и антикризисное управление

Требования к «входным» знаниям, умениям, навыкам студента, необходимым при освоении данной дисциплины и приобретенным в результате освоения предшествующих дисциплин:

Нет

### 4. Объём и виды учебной работы

Общая трудоемкость дисциплины составляет 3 з.е., 108 ч., 18,5 ч. контактной работы

Вид учебной работы	Всего часов	Распределение по семестрам в часах	
		Номер семестра	
		2	
Общая трудоёмкость дисциплины	108	108	
<i>Аудиторные занятия:</i>	12	12	
Лекции (Л)	4	4	
Практические занятия, семинары и (или) другие виды аудиторных занятий (ПЗ)	8	8	
Лабораторные работы (ЛР)	0	0	
<i>Самостоятельная работа (СРС)</i>	89,5	89,5	
подготовка к зачету	36	36	
подготовка к тестированию	28	28	
написание кейсов	25,5	25,5	
Консультации и промежуточная аттестация	6,5	6,5	
Вид контроля (зачет, диф.зачет, экзамен)	-	диф.зачет	

### 5. Содержание дисциплины

№ раздела	Наименование разделов дисциплины	Объем аудиторных занятий по видам в часах			
		Всего	Л	ПЗ	ЛР
1	Методологические основы риск-менеджмента	4	2	2	0
2	Корпоративное руководство и управление рисками	6	2	4	0
3	Алгоритмы работы с рисками	2	0	2	0

#### 5.1. Лекции

№ лекции	№ раздела	Наименование или краткое содержание лекционного занятия	Кол-во
----------	-----------	---	--------

			часов
1	1	Понятие, параметры и стандарты по риск-менеджменту. Типология и классификация рисков.	2
2	2	Управленческий механизм и инструментарий риск-менеджмента	2

## 5.2. Практические занятия, семинары

№ занятия	№ раздела	Наименование или краткое содержание практического занятия, семинара	Кол-во часов
1	1	Классификация задач и методов обоснования решений для риск-менеджмента	2
2	2	Идентификация риска. Анализ риска. Сравнительная оценка риска. Формирование реестра рисков.	2
3	2	Количественная и качественная оценка рисков проекта.	2
4	3	Разработка стратегий и планирование антирисковых мероприятий. Мониторинг рисков и реализации мероприятий	2

## 5.3. Лабораторные работы

Не предусмотрены

## 5.4. Самостоятельная работа студента

Выполнение СРС			
Подвид СРС	Список литературы (с указанием разделов, глав, страниц) / ссылка на ресурс	Семестр	Кол-во часов
подготовка к зачету	ЭУМД, осн. лит. 1,2; доп. лит. 4	2	36
подготовка к тестированию	ЭУМД, осн. лит. 1,2; доп. лит. 3 с.178-211	2	28
написание кейсов	ЭУМД, осн. 2; доп. лит. 4; мет. пос. для СРС 5	2	25,5

## 6. Фонд оценочных средств для проведения текущего контроля успеваемости, промежуточной аттестации

Контроль качества освоения образовательной программы осуществляется в соответствии с Положением о балльно-рейтинговой системе оценивания результатов учебной деятельности обучающихся.

### 6.1. Контрольные мероприятия (КМ)

№ КМ	Се-местр	Вид контроля	Название контрольного мероприятия	Вес	Макс. балл	Порядок начисления баллов	Учи-тыва-ется в ПА
1	2	Текущий контроль	Тест 1	15	15	Текущее тестирование проводится на компьютере по результатам освоения соответствующего раздела (разделов) дисциплины. Студенту предоставляется 15 случайных вопросов из банка	дифференцированный зачет

						вопросов. Время отведенное на проведение тестирования - 25 минут. При оценивании результатов мероприятия используется балльно-рейтинговая система оценивания результатов учебной деятельности обучающихся. Правильный ответ на вопрос соответствует 1 баллу. Неправильный ответ на вопрос соответствует 0 баллов. Максимальное количество баллов – 15.	
2	2	Текущий контроль	Тест 2	15	15	Текущее тестирование проводится на компьютере по результатам освоения соответствующего раздела (разделов) дисциплины. Студенту предоставляется 15 случайных вопросов из банка вопросов. Время отведенное на проведение тестирования - 25 минут. При оценивании результатов мероприятия используется балльно-рейтинговая система оценивания результатов учебной деятельности обучающихся. Правильный ответ на вопрос соответствует 1 баллу. Неправильный ответ на вопрос соответствует 0 баллов. Максимальное количество баллов – 15.	дифференцированный зачет
3	2	Текущий контроль	Тест 3	15	15	Текущее тестирование проводится на компьютере по результатам освоения соответствующего раздела (разделов) дисциплины. Студенту предоставляется 15 случайных вопросов из банка вопросов. Время отведенное на проведение тестирования - 25 минут. При оценивании результатов мероприятия используется балльно-рейтинговая система оценивания результатов учебной деятельности обучающихся (утверждена приказом ректора от 24.05.2019 г. № 179) Правильный ответ на вопрос	дифференцированный зачет

						соответствует 1 баллу. Неправильный ответ на вопрос соответствует 0 баллов. Максимальное количество баллов – 15.	
4	2	Текущий контроль	Кейс-задание	15	15	<p>Защита работы осуществляется индивидуально. Студентом предоставляется оформленный отчет. Оценивается глубина проработки материала, качество оформления, правильность выводов и ответы на вопросы. При оценивании результатов мероприятия используется балльно-рейтинговая система оценивания результатов учебной деятельности обучающихся.</p> <p>Общий балл при оценке складывается из следующих показателей:</p> <ul style="list-style-type: none"> <li>- описательная и графическая части выполнены верно – 15 баллов</li> <li>- описательная и графическая части выполнены верно, но имеются недочеты не влияющие на конечный результат – 13 баллов</li> <li>- описательная часть выполнена верно, в графической части есть замечания – 10 баллов</li> <li>- в описательной части есть замечания, метод выполнения графической части выбран верный – 8 баллов</li> <li>- в описательной и графической частях есть грубые замечания, но ход выполнения верен – 6 баллов</li> <li>- работа не представлена или содержит грубые ошибки – 0 баллов</li> </ul>	дифференцированный зачет
5	2	Бонус	Бонус	-	15	<p>Студент представляет копии документов, подтверждающие победу или участие в предметных олимпиадах по темам дисциплины; участие в научно-практических конференциях с публикацией статьи.</p> <p>При оценивании результатов</p>	дифференцированный зачет

						мероприятия используется балльно-рейтинговая система оценивания результатов учебной деятельности обучающихся (утверждена приказом ректора от 24.05.2019 г. № 179) Максимально возможная величина бонус-рейтинга +15 %.	
6	2	Промежуточная аттестация	Зачетный тест	-	40	Контрольно-рейтинговое мероприятие промежуточной аттестации проводится во время экзамена в форме итогового компьютерного тестирования, с автоматическим выбором вопросов. Итоговое тестирование содержит 40 вопросов, затрагивающих все разделы курса и позволяющих оценить сформированность компетенций. На ответы отводится 60 мин. При оценивании результатов мероприятия используется балльно-рейтинговая система оценивания результатов учебной деятельности обучающихся. Правильный ответ на вопрос соответствует 1 баллу. Неправильный ответ на вопрос соответствует 0 баллов.	дифференцированный зачет

## 6.2. Процедура проведения, критерии оценивания

Вид промежуточной аттестации	Процедура проведения	Критерии оценивания
дифференцированный зачет	<p>При оценивании результатов учебной деятельности обучающегося по дисциплине используется балльно-рейтинговая система оценивания результатов учебной деятельности обучающихся. Оценка за дисциплину формируется на основе полученных оценок за контрольно-рейтинговые мероприятия текущего контроля.</p> <p>Отлично: Величина рейтинга обучающегося по дисциплине 85...100 %. Хорошо: Величина рейтинга обучающегося по дисциплине 75...84 %.</p> <p>Удовлетворительно: Величина рейтинга обучающегося по дисциплине 60...74 %. Неудовлетворительно: Величина рейтинга обучающегося по дисциплине 0...59 %.</p> <p>Если студент не согласен с оценкой, полученной по результатам текущего контроля, студент проходит мероприятие промежуточной аттестации в виде</p>	В соответствии с пп. 2.5, 2.6 Положения

	тестирования. Тестирование проводится в системе edu.susu.ru. Тест содержит 40 вопросов, затрагивающих все разделы курса и позволяющих оценить сформированность компетенций. На ответы отводится 60 мин. Правильный ответ на вопрос соответствует 1 баллу. Неправильный ответ на вопрос соответствует 0 баллов. В этом случае оценка за дисциплину рассчитывается на основе полученных оценок за контрольно-рейтинговые мероприятия текущего контроля и промежуточной аттестации. Фиксация результатов учебной деятельности по дисциплине проводится в день зачета при личном присутствии студента.	
--	--	--

### 6.3. Паспорт фонда оценочных средств

Компетенции	Результаты обучения	№ КМ					
		1	2	3	4	5	6
ПК-5	Знает: суть финансовой политики и стратегии развития организации, виды рисков для различных сфер и направлений деятельности предприятия, индикаторы этих рисков, модели раннего предупреждения рисков, методы разработки дорожных карт и комплекса мероприятий по предупреждению и снижению экономических последствий наступления рисков событий	+	+			+	+
ПК-5	Умеет: разрабатывать основу системы управления рисками для различных сфер и направлений деятельности предприятия, включая выбор индикаторов рисков и модели раннего предупреждения; формировать цели управления, дорожные карты и комплекс мероприятий по предупреждению и снижению экономических последствий наступления рисков событий	+	+	+	+	+	+
ПК-5	Имеет практический опыт: разработки дорожных карт и оценки экономических последствий наступления рисков событий			+	+		+

Типовые контрольные задания по каждому мероприятию находятся в приложениях.

## 7. Учебно-методическое и информационное обеспечение дисциплины

### Печатная учебно-методическая документация

а) *основная литература:*

Не предусмотрена

б) *дополнительная литература:*

Не предусмотрена

в) *отечественные и зарубежные журналы по дисциплине, имеющиеся в библиотеке:*

Не предусмотрены

г) *методические указания для студентов по освоению дисциплины:*

1. Сухих Е. Г. Построение системы управления рисками в организации : учеб. пособие для студентов направления 38.04.02 "Менеджмент" / Е. Г. Сухих ; Юж.-Урал. гос. ун-т, Каф. Экономика и финансы ; ЮУрГУ. - Челябинск : Издательский центр ЮУрГУ, 2022. - 53, [2] с.

*из них: учебно-методическое обеспечение самостоятельной работы студента:*



1. Сухих Е. Г. Построение системы управления рисками в организации : учеб. пособие для студентов направления 38.04.02 "Менеджмент" / Е. Г. Сухих ; Юж.-Урал. гос. ун-т, Каф. Экономика и финансы ; ЮУрГУ. - Челябинск : Издательский центр ЮУрГУ, 2022. - 53, [2] с.

### Электронная учебно-методическая документация

№	Вид литературы	Наименование ресурса в электронной форме	Библиографическое описание
1	Основная литература	Образовательная платформа Юрайт	Основы риск-менеджмента / М. Кроуи, Д. Гэлаи, В. Б. Минасян, Р. Марк. — Москва : Издательство Юрайт, 2022. — 390 с. — (Высшее образование). — ISBN 978-5-534-02578-1. <a href="https://urait.ru/bcode/488656">https://urait.ru/bcode/488656</a>
2	Основная литература	Образовательная платформа Юрайт	Вяткин, В. Н. Риск-менеджмент : учебник / В. Н. Вяткин, В. А. Гамза, Ф. В. Маевский. — 2-е изд., перераб. и доп. — Москва : Издательство Юрайт, 2022. — 365 с. — (Высшее образование). — ISBN 978-5-9916-3502-8. <a href="https://urait.ru/bcode/489098">https://urait.ru/bcode/489098</a>
3	Дополнительная литература	Образовательная платформа Юрайт	Белов, П. Г. Управление рисками, системный анализ и моделирование в 3 ч. Часть 1 : учебник и практикум для вузов / П. Г. Белов. — Москва : Издательство Юрайт, 2020. — 211 с. — (Высшее образование). — ISBN 978-5-534-02606-1. <a href="https://urait.ru/bcode/451702">https://urait.ru/bcode/451702</a>
4	Дополнительная литература	Образовательная платформа Юрайт	Панарина, М. М. Корпоративная безопасность: система управления рисками и комплаенс в компании : учебное пособие для вузов / М. М. Панарина. — Москва : Издательство Юрайт, 2022. — 158 с. — (Высшее образование). — ISBN 978-5-534-15342-2. <a href="https://urait.ru/bcode/497632">https://urait.ru/bcode/497632</a>
5	Методические пособия для самостоятельной работы студента	Образовательная платформа Юрайт	Управление финансовыми рисками. Практикум : учебное пособие для вузов / И. П. Хоминич [и др.] ; под редакцией И. П. Хоминич. — Москва : Издательство Юрайт, 2022. — 129 с. — (Высшее образование). — ISBN 978-5-534-13920-4. <a href="https://urait.ru/bcode/497605">https://urait.ru/bcode/497605</a>

Перечень используемого программного обеспечения:

1. Microsoft-Windows(бессрочно)
2. Microsoft-Office(бессрочно)
3. ФГАОУ ВО "ЮУрГУ (НИУ)"-Портал "Электронный ЮУрГУ" (<https://edu.susu.ru>)(бессрочно)

Перечень используемых профессиональных баз данных и информационных справочных систем:

Нет

### 8. Материально-техническое обеспечение дисциплины

Вид занятий	№ ауд.	Основное оборудование, стенды, макеты, компьютерная техника, предустановленное программное обеспечение, используемое для

		различных видов занятий
Лекции	502 (1)	Рабочее место преподавателя: компьютер с выходом в Интернет, монитор. Учебная доска, экран, мультимедиа-проектор, микрофон, видео- акустическая система, документ-камера, аудио коммутатор, пульт управления (видео-аудио-экран).
Зачет	501 (1)	Компьютерное оборудование на 20 рабочих мест с доступом в сеть Интернет; рабочее место преподавателя: монитор, компьютер с доступом в сеть Интернет, учебная доска.
Контроль самостоятельной работы	501 (1)	Компьютерное оборудование на 20 рабочих мест с доступом в сеть Интернет; рабочее место преподавателя: монитор, компьютер с доступом в сеть Интернет, учебная доска.
Практические занятия и семинары	410 (1)	Компьютерное оборудование на 20 рабочих мест с доступом в сеть Интернет, рабочее место преподавателя: монитор, компьютер с доступом в сеть Интернет, учебная доска, мультимедиа-проектор, экран.
Самостоятельная работа студента	501 (1)	Компьютерное оборудование на 20 рабочих мест с доступом в сеть Интернет; рабочее место преподавателя: монитор, компьютер с доступом в сеть Интернет, учебная доска.