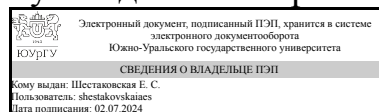


УТВЕРЖДАЮ:
Руководитель направления



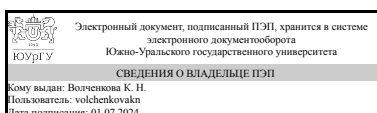
Е. С. Шестаковская

РАБОЧАЯ ПРОГРАММА

дисциплины ФД.04 Иностранный язык в профессиональной деятельности
для направления 01.03.03 Механика и математическое моделирование
уровень Бакалавриат
форма обучения очная
кафедра-разработчик Иностранные языки

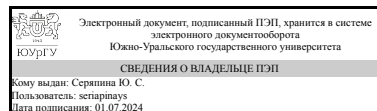
Рабочая программа составлена в соответствии с ФГОС ВО по направлению подготовки 01.03.03 Механика и математическое моделирование, утверждённым приказом Минобрнауки от 10.01.2018 № 10

Зав.кафедрой разработчика,
к.пед.н., доц.



К. Н. Волченкова

Разработчик программы,
доцент



Ю. С. Серяпина

1. Цели и задачи дисциплины

Цель курса – формирование иноязычной профессионально-ориентированной коммуникативной компетенции. Задачи курса: - развитие профессиональной компетенции, т.е. способности осуществлять деловое и профессиональное общение в профессиональной среде в стране и за рубежом; - совершенствование умений монологической и диалогической речи (обмен информацией, развитие умений устанавливать и поддерживать контакт в устной форме с партнерами и собеседниками, сообщать, запрашивать информацию в зависимости от задач общения) в рамках профессионально-делового общения; - развитие умений устанавливать и поддерживать контакт в письменной форме; - развитие и совершенствование всех видов чтения оригинальной профессионально-деловой литературы разных жанров, развитие аналитических умений отбирать публикации для изучения и обзора информации по профессионально-ориентированной тематике; - развитие и совершенствование умения понимать информацию аудиотекста по профессионально-деловой тематике, осуществлять смысловую обработку поступающей информации в зависимости от целевой установки; - формирование умений самостоятельной работы по овладению языком специальности. Курс охватывает основные профессиональные и деловые термины, частотные в сфере профессиональной деятельности. Последовательность обучения определяется совокупностью использования разнообразных знаний, навыков и умений для успешного выполнения коммуникативных заданий с ориентацией на предметное содержание профессиональной деятельности обучающегося.

Краткое содержание дисциплины

Иностранный язык для специальных целей 1. Архитектура компьютера. Операционные системы 2. Языки программирования. 3. Использование сети Интернет. 4. Программирование/работа в сфере ИТ. 5. Искусственный интеллект. 6. Интернет вещей

2. Компетенции обучающегося, формируемые в результате освоения дисциплины

| Планируемые результаты освоения ОП ВО (компетенции) | Планируемые результаты обучения по дисциплине |
|--|--|
| УК-4 Способен осуществлять деловую коммуникацию в устной и письменной формах на государственном языке Российской Федерации и иностранном(ых) языке(ах) | Умеет: понимать содержание и извлекать необходимую информацию из текстов профессиональной направленности Имеет практический опыт: делового и профессионального общения на изучаемом иностранном языке |

3. Место дисциплины в структуре ОП ВО

| Перечень предшествующих дисциплин, видов работ учебного плана | Перечень последующих дисциплин, видов работ |
|---|--|
| 1.О.02 Иностранный язык | ФД.03 Иностранный язык в сфере профессиональной коммуникации |

Требования к «входным» знаниям, умениям, навыкам студента, необходимым при освоении данной дисциплины и приобретенным в результате освоения предшествующих дисциплин:

| Дисциплина | Требования |
|-------------------------|--|
| 1.О.02 Иностранный язык | Знает: основные фонетические, лексико-грамматические, стилистические особенности изучаемого иностранного языка Умеет: выражать свои мысли в устной и письменной формах на иностранном языке Имеет практический опыт: общения на иностранном языке, перевода текстов с иностранного языка на русский язык |

4. Объём и виды учебной работы

Общая трудоемкость дисциплины составляет 4 з.е., 144 ч., 88,5 ч. контактной работы

| Вид учебной работы | Всего часов | Распределение по семестрам в часах | |
|--|-------------|------------------------------------|--|
| | | Номер семестра | |
| | | 4 | |
| Общая трудоёмкость дисциплины | 144 | 144 | |
| <i>Аудиторные занятия:</i> | 80 | 80 | |
| Лекции (Л) | 0 | 0 | |
| Практические занятия, семинары и (или) другие виды аудиторных занятий (ПЗ) | 80 | 80 | |
| Лабораторные работы (ЛР) | 0 | 0 | |
| <i>Самостоятельная работа (СРС)</i> | 55,5 | 55,5 | |
| Мультимедийная презентация | 12,5 | 12,5 | |
| Проектная работа | 13 | 13 | |
| Глоссарий по профессиональной терминологии модуля. | 6 | 6 | |
| Эссе | 8 | 8 | |
| Подготовка к дифференцированному зачету | 8 | 8 | |
| Устный доклад | 8 | 8 | |
| Консультации и промежуточная аттестация | 8,5 | 8,5 | |
| Вид контроля (зачет, диф.зачет, экзамен) | - | диф.зачет | |

5. Содержание дисциплины

| № раздела | Наименование разделов дисциплины | Объем аудиторных занятий по видам в часах | | | |
|-----------|---|---|---|----|----|
| | | Всего | Л | ПЗ | ЛР |
| 1 | Архитектура компьютера. Операционные системы. | 12 | 0 | 12 | 0 |
| 2 | Языки программирования. | 12 | 0 | 12 | 0 |
| 3 | Использование сети Интернет. | 12 | 0 | 12 | 0 |
| 4 | Программирование/работа в сфере ИТ. | 12 | 0 | 12 | 0 |
| 5 | Искусственный интеллект. | 12 | 0 | 12 | 0 |
| 6 | Интернет вещей | 12 | 0 | 12 | 0 |

| | | | | | |
|---|--|---|---|---|---|
| 7 | Подготовка к диф. зачету. Лексико-грамматический тест. | 8 | 0 | 8 | 0 |
|---|--|---|---|---|---|

5.1. Лекции

Не предусмотрены

5.2. Практические занятия, семинары

| № занятия | № раздела | Наименование или краткое содержание практического занятия, семинара | Кол-во часов |
|-----------|-----------|---|--------------|
| 1-3 | 1 | Архитектура компьютера. Проблематика: Аппаратное и программное обеспечение Лексика: 40 лексических единиц Аудирование: "Программное обеспечение" Говорение: "Мое любимое мобильное приложение" | 6 |
| 4-6 | 1 | Операционные системы Проблематика: Операционные системы и их функции. Лексика: 40 лексических единиц. Чтение: публицистические, научно-популярные тексты по обозначенной проблематике. Аудирование: "Процесс запуска компьютера". Говорение: Современные операционные системы: ключевые характеристики | 6 |
| 7-9 | 2 | Языки программирования Проблематика: Программирование Лексика: 40 лексических единиц. Чтение: публицистические, научно-популярные тексты по обозначенной проблематике. Аудирование: Интервью с программистом Разговорная практика: Составить диалог, используя предложенные вопросы | 6 |
| 10-12 | 2 | Языки программирования Проблематика: Современные языки программирования Лексика: 40 лексических единиц. Чтение: публицистические, научно-популярные тексты по обозначенной проблематике. Аудирование: Язык программирования LISP Разговорная практика: Презентация на темы "Современные языки программирования" | 6 |
| 13-15 | 3 | Использование сети Интернет Проблематика: Безопасность в Интернете. Лексика: 40 лексических единиц. Чтение: Интернет Говорение: сообщение по видам систем безопасности в сети Интернет | 6 |
| 16-18 | 3 | Использование сети Интернет Проблематика: Социальные сети Лексика: 40 лексических единиц Чтение: научно-популярные и научные тексты по обозначенной проблематике. Аудирование: Общение в цифровой среде Говорение: Соц.сети в жизни студентов | 6 |
| 19-21 | 4 | Работа в сфере ИТ Проблематика: Специалисты в области ИТ. Виды профессий и требования к претендентам. Лексика: 40 лексических единиц. Чтение: виды резюме и сопроводительных писем Письмо: резюме и сопроводительное письмо Говорение: ролевая игра «Собеседование при устройстве на работу» | 6 |
| 22-24 | 4 | Работа в сфере ИТ Проблематика: Работа в секторе ИТ Лексика: 40 лексических единиц. Чтение: научно-популярные тексты по обозначенной проблематике. Говорение: ролевая игра | 6 |
| 25-27 | 5 | Искусственный интеллект Проблематика: Мифы и факты об ИИ Лексика: 40 лексических единиц. Чтение: научно-популярные тексты по обозначенной проблематике Аудирование: 3 мифа об ИИ, в которые стоит перестать верить | 6 |
| 28-30 | 5 | Искусственный интеллект Проблематика: ИИ в образовании Лексика: 40 лексических единиц. Чтение: ИИ и образование будущего Говорение: Сферы применения ИИ | 6 |
| 31-33 | 6 | Интернет вещей Проблематика: Умный город. Умный дом Лексика: 40 лексических единиц. Чтение: научно-популярные тексты по обозначенной проблематике Говорение: Презентация на тему "Умный дом" | 6 |

| | | | |
|-------|---|---|---|
| 34-36 | 6 | Интернет вещей Проблематика: Интернет вещей Лексика: 40 лексических единиц. Чтение: научно-популярные тексты по обозначенной проблематике Аудирование: Будущее уже здесь Говорение: Диалог по предложенной тематике | 6 |
| 37-38 | 7 | Подготовка к диф. зачету. Лексико-грамматический тест. | 4 |
| 39-40 | 7 | Подготовка к диф. зачету. Беседа по пройденным темам. | 4 |

5.3. Лабораторные работы

Не предусмотрены

5.4. Самостоятельная работа студента

| Выполнение СРС | | | |
|--|---|---------|--------------|
| Подвид СРС | Список литературы (с указанием разделов, глав, страниц) / ссылка на ресурс | Семестр | Кол-во часов |
| Мультимедийная презентация | ПУМД. Доп.лит. п.2 с.42-45. www.wikipedia.org, http://inventors.about.com/od/timelines/a/twentieth.htm ПУМД. Доп.лит. п.1 с.159-161. Интернет сайты ЭУМД Осн.лит. п.3 с.28-48 | 4 | 12,5 |
| Проектная работа | ПУМД. Доп.лит. п.2 с. 97-99. Инструкция по созданию на английском: http://www.wikihow.com/Make-a-Website | 4 | 13 |
| Глоссарий по профессиональной терминологии модуля. | ПУМД. Осн.лит. п.1 с.156-165 | 4 | 6 |
| Эссе | ПУМД. Доп.лит. п.2 с.3-7. Интернет-сайты ЭУМД Осн.лит. п.3. с.15-28 | 4 | 8 |
| Подготовка к дифференцированному зачету | Обзор пройденного материала. English for Computer Science Students. с.107-109, 122-124 | 4 | 8 |
| Устный доклад | ПУМД. Доп.лит. п.2 с.76-87. Интернет сайты | 4 | 8 |

6. Фонд оценочных средств для проведения текущего контроля успеваемости, промежуточной аттестации

Контроль качества освоения образовательной программы осуществляется в соответствии с Положением о балльно-рейтинговой системе оценивания результатов учебной деятельности обучающихся.

6.1. Контрольные мероприятия (КМ)

| № КМ | Се-местр | Вид контроля | Название контрольного мероприятия | Вес | Макс. балл | Порядок начисления баллов | Учитывается в ПА |
|------|----------|------------------|--|-----|------------|--|--------------------------|
| 1 | 4 | Текущий контроль | Проектная работа по теме "Создание интернет-сайта на английском языке" | 2 | 20 | Проектная работа. Устная защита командной работы по выполнению учебного проекта. 1. Содержание. Содержание работы соответствует | дифференцированный зачет |

| | | | | | | |
|--|--|--|--|--|--|--|
| | | | | | <p>заявленной теме – 2 балла; содержание работы отклоняется от заявленной темы – 1 балл, содержание работы не соответствует заявленной теме – 0 баллов.</p> <p>2. Раскрытие темы. Тема раскрыта полностью – 2 балла. Тема раскрыта не полностью – 1 балл. Тема не раскрыта – 0 баллов.</p> <p>3. Визуальное представление работы. Работа визуально представлена (презентация, ментальная карта, раздаточный материал, инфографика и т.д.) – 2 балла. Визуальная информация представлена недостаточно / избыточно – 1 балл. Работа визуально не представлена – 0 баллов.</p> <p>4. Оформление работы. Визуальная информация понятна и легко воспринимается – 1 балл, визуальная информация непонятна / с трудом воспринимается – 0 баллов.</p> <p>5. Грамотность визуально представленной информации. Информация на слайдах, ментальных картах и т.д. представлена без ошибок – 2 балла. Информация представлена с ошибками, не препятствующими пониманию – 1 балл. Информация представлена с ошибками,</p> | |
|--|--|--|--|--|--|--|

| | | | | | | |
|--|--|--|--|--|--|--|
| | | | | | <p>препятствующими пониманию – 0 баллов.</p> <p>6. Структура представления проекта. Проект логически выстроен в соответствии с заявленной темой, поставленными задачами и полученными результатами – 2 балла. Нарушение логики представления проекта – 1 балл. Логика представления проекта отсутствует – 0 баллов.</p> <p>7. Представление информации. Студент рассказывает, не читая с листа – 2 балла. Студент рассказывает, иногда обращаясь к тексту – 1 балл. Студент полностью читает доклад – 0 баллов.</p> <p>8. Время выступления. Выступающий уложился в отведенное преподавателем время (7-10 мин) – 1 балл. Выступающий не уложился в отведенное преподавателем время – 0 баллов.</p> <p>9. Языковая грамотность устного сообщения. Речь студента не содержит ошибок - 2 балла. Лексические, грамматические и фонетические ошибки незначительны и не препятствуют пониманию– 1 балл. Имеются серьезные ошибки, препятствующие пониманию – 0 баллов.</p> <p>10. Ответы на вопросы аудитории. Выступающий четко и грамотно ответил на все</p> | |
|--|--|--|--|--|--|--|

| | | | | | | | |
|---|---|------------------|--|-----|----|---|--------------------------|
| | | | | | | <p>вопросы - 2 балла. Выступающий ответил не на все вопросы и/или допустил лексико-грамматические ошибки - 1 балл. Выступающий не ответил на вопросы – 0 баллов.</p> <p>11. Своевременность представления работы. Работа представлена вовремя – 1 балл, работа не представлена вовремя – 0 баллов.</p> <p>12. Оригинальность представления работы. Работа представлена творчески – 1 балл, представление работы лишено оригинальности – 0 баллов.</p> | |
| 2 | 4 | Текущий контроль | Мультимедийная презентация по теме "Умный дом" | 1,5 | 10 | <p>Мультимедийная презентация.</p> <p>1. Раскрытие темы. Тема раскрыта полностью – 2 балла. Тема раскрыта не полностью – 1 балл. Тема не раскрыта – 0 баллов.</p> <p>2. Структура. Текст работы выстроен логично, присутствует вступление, основное содержание, заключение, титульный слайд – 1 балл. Не соблюдена структура: отсутствует вступление и/или заключение и/или титульный слайд – 0 баллов.</p> <p>3. Наполнение слайдов: наличие основных терминов, таблиц, графиков, фото, диаграмм, изображений – 1 балл. Избыток текста на слайдах, отсутствие основных терминов, таблиц, графиков, фото, диаграмм, изображений – 0 баллов.</p> | дифференцированный зачет |

| | | | | | | | |
|---|---|------------------|--|---|--|---|--------------------------|
| | | | | | <p>4. Оформление. Цвет фона и шрифта, размер используемого шрифта удобны для восприятия – 1 балл. Цвет фона и шрифта, размер шрифта затрудняют восприятие – 0 баллов.</p> <p>5. Манера подачи. Выступающий уложился в отведенное время, рассказывал без опоры на печатный текст – 1 балл. Выступающий не уложился в отведенное время и/или опирался на печатный текст - 0 баллов.</p> <p>6. Языковая грамотность слайдов презентации. Слайды презентации не содержат языковых ошибок – 1 балл. На слайдах имеются ошибки, препятствующие пониманию – 0 баллов.</p> <p>7. Языковая грамотность устного сообщения. Лексические, грамматические и фонетические ошибки незначительны и не препятствуют пониманию– 1 балл. Имеются серьезные ошибки, препятствующие пониманию – 0 баллов.</p> <p>8. Вопросы аудитории. Выступающий четко и грамотно ответил на все вопросы - 2 балла. Выступающий ответил не на все вопросы - 1 балл. Выступающий не ответил на вопросы – 0 баллов.</p> | | |
| 3 | 4 | Текущий контроль | Устное сообщение "Компьютерная безопасность" | 1 | 5 | Доклад. Устное сообщение объемом не менее 30 предложений. | дифференцированный зачет |

| | | | | | | | |
|---|---|------------------|---|---|---|--|--------------------------|
| | | | | | <p>Доклад должен нести в себе научно-познавательную информацию, способную вывести студентов на дискуссию, обсуждение.</p> <p>1. Раскрытие темы. Тема раскрыта – 1 балла. Тема не раскрыта – 0 баллов.</p> <p>2. Структура. Текст сообщения выстроен логично, присутствует вступление, основное содержание, заключение – 1 балл. Не соблюдена структура: отсутствует вступление и/или заключение – 0 баллов.</p> <p>3. Объем устного сообщения. Сообщение объемом 20-25 предложений – 1 балл, менее 20 предложений – 0 баллов.</p> <p>4. Представление информации. Студент рассказывает, лишь иногда обращаясь к тексту – 1 балл. Студент полностью читает доклад – 0 баллов.</p> <p>5. Языковая грамотность устного сообщения. Речь студента не содержит ошибок, препятствующих пониманию – 1 балл. Имеются серьезные ошибки, препятствующие пониманию – 0 баллов</p> | | |
| 4 | 4 | Текущий контроль | Эссе "Технологии и компьютеры: за и против" | 1 | 5 | <p>Эссе. Сочинение объемом 15-20 предложений, отражающее позицию автора по заданной проблеме.</p> <p>1. Структура эссе представлена верно – 1 балл. Структура эссе нарушена (нет хотя бы одного из элементов: введения, основной части или заключения) - 0 баллов.</p> | дифференцированный зачет |

| | | | | | | |
|---|---|------------------|---|---|--|--------------------------|
| | | | | | <p>2. Содержание эссе. Тема полностью раскрыта – 1 балл, тема не раскрыта или раскрыта не полностью – 0 баллов.</p> <p>3. Объем работы. 200-250 слов - 1 балл. Менее 200 или более 300 слов – 0 баллов.</p> <p>4. Последовательность и согласованность изложения. Части связаны между собой, а также есть связи внутри них – 1 балл. Части эссе не связаны между собой и/или нет связи внутри них - 0 баллов.</p> <p>5. Грамотность. Ошибки отсутствуют или незначительны, единичны, не мешают пониманию – 1 балл. Многочисленные ошибки (более 5 лексико-грамматических или речевых) или ошибки, мешающие пониманию – 0 баллов.</p> | |
| 5 | 4 | Текущий контроль | <p>Устное сообщение "Этические аспекты ИИ: изучение этических последствий и проблем, связанных с развертыванием систем ИИ".</p> | 1 | <p>5</p> <p>Доклад. Устное сообщение объемом не менее 30 предложений. Доклад должен нести в себе научно-познавательную информацию, способную вывести студентов на дискуссию, обсуждение.</p> <p>1. Раскрытие темы. Тема раскрыта– 1 балла. Тема не раскрыта – 0 баллов.</p> <p>2. Структура. Текст сообщения выстроен логично, присутствует вступление, основное содержание, заключение– 1 балл. Не соблюдена структура: отсутствует вступление и/или заключение– 0 баллов.</p> <p>3. Объем устного сообщения. Сообщение объемом 20-25 предложений – 1 балл, менее 20 предложений –</p> | дифференцированный зачет |

| | | | | | | | |
|---|---|------------------|-----------|-----|----|--|--------------------------|
| | | | | | | <p>0 баллов.</p> <p>4. Представление информации. Студент рассказывает, лишь иногда обращаясь к тексту – 1 балл. Студент полностью читает доклад – 0 баллов.</p> <p>5. Языковая грамотность устного сообщения. Речь студента не содержит ошибок, препятствующих пониманию – 1 балл. Имеются серьезные ошибки, препятствующие пониманию – 0 баллов</p> | |
| 6 | 4 | Текущий контроль | Глоссарий | 1,5 | 10 | <p>Глоссарий, или словарь узкоспециализированных терминов, относящихся к изучаемой отрасли знаний студента, составляется каждым студентом индивидуально.</p> <p>Критерий 1. Количество лексических единиц в глоссарии. 86-100 слов и выражений – 3 балла. 71-85 слов и выражений – 2 балла. 50-70 слов и выражений – 1 балл. Менее 50 слов и выражений – 0 баллов.</p> <p>Критерий 2. Семантические связи. Семантические связи указаны – 1 балл. Семантические связи не указаны или указаны частично – 0 баллов.</p> <p>Критерий 3. Контекст. Контекст указан – 1 балл. Контекст не указан или указан частично – 0 баллов.</p> <p>Критерий 4. Использование лексики из словаря в докладе по прочитанной статье. Лексика употреблена верно и в правильном</p> | дифференцированный зачет |

| | | | | | | | |
|---|---|--------------------------|--------------------------|---|----|---|--------------------------|
| | | | | | | <p>контексте – 3 балла. Лексика употребляется в правильном контексте в достаточном для правильного понимания количестве, возможны незначительные и единичные замены – 2 балла. Лексика употреблена частично или заменена на более простую – 1 балл. Лексика не употреблена – 0 баллов.</p> <p>Критерий 5. Качество лексики. Лексика не содержит слов непрофессиональной тематики – 2 балла. Лексика содержит до 25% слов, несоответствующих профессиональной тематике – 1 балл. Лексика содержит до 50% слов, несоответствующих профессиональной направленности – 0 баллов.</p> | |
| 7 | 4 | Текущий контроль | Тест | 2 | 24 | Тест содержит 24 вопроса. Максимальный балл - 24. Каждый правильный ответ оценивается в 1 балл. | дифференцированный зачет |
| 8 | 4 | Промежуточная аттестация | дифференцированный зачет | - | 20 | <p>Дифференцированный зачет по иностранному языку включает в себя следующие задания:</p> <p>1. Работа с текстом по специальности, передача содержания на русском языке, обсуждение содержания текста, ответы на вопросы по тексту (2500-3000 печ.зн).</p> <p>2. Беседа с преподавателем по предложенной теме.</p> <p>1. Содержание. Содержание ответа соответствует заявленной теме – 2</p> | дифференцированный зачет |

| | | | | | | |
|--|--|--|--|--|--|--|
| | | | | | <p>балла; содержание ответа отклоняется от заявленной темы – 1 балл, содержание ответа не соответствует заявленной теме – 0 баллов.</p> <p>2. Раскрытие темы. Тема раскрыта полностью – 2 балла. Тема раскрыта не полностью – 1 балл. Тема не раскрыта – 0 баллов.</p> <p>3. Структура представления ответа. Ответ логически выстроен в соответствии с заявленной темой и поставленными задачами – 2 балла. Нарушение логики представления ответа – 1 балл. Логика представления ответа отсутствует – 0 баллов.</p> <p>4. Представление информации. Студент рассказывает, не читая с листа – 2 балла. Студент рассказывает, иногда обращаясь к тексту – 1 балл. Студент полностью читает текст – 0 баллов.</p> <p>5. Время ответа. Выступающий уложился в отведенное преподавателем время (7-10 мин) – 1 балл. Выступающий не уложился в отведенное преподавателем время – 0 баллов.</p> <p>6. Языковая грамотность устного сообщения. Речь студента не содержит лексических, грамматических, фонетических ошибок - 2 балла. Лексические, грамматические, фонетические ошибки незначительны и не</p> | |
|--|--|--|--|--|--|--|

| | | | | | | |
|--|--|--|--|--|--|--|
| | | | | | <p>препятствуют пониманию– 1 балл. Имеются грубые лексические, грамматические, фонетические ошибки, препятствующие пониманию – 0 баллов.</p> <p>7. Перевод текста. Текст переведён верно, с правильным толкованием использованных терминов – 3 балла. При переводе текста допущены незначительные ошибки, не препятствующие пониманию, термины употреблены в целом верно – 2 балла. При переводе текста допущены серьёзные ошибки, препятствующие пониманию текста, термины использованы не всегда адекватно – 1 балл. Текст переведен неверно – 0 баллов.</p> <p>8. Выбор отрывка на перевод в соответствии с заданием. Отрывок выбран верно – 1 балл. Отрывок выбран неверно – 0 баллов.</p> <p>9. Владение профессиональной терминологией. Студент грамотно пользуется соответствующей терминологией в соответствующем контексте - 3 балла. Студент допускает незначительные ошибки при использовании терминологии – 2 балла. Студент допускает серьёзные ошибки, препятствующие пониманию – 1 балл. Студент не знает</p> | |
|--|--|--|--|--|--|--|

| | | | | | | |
|--|--|--|--|--|--|--|
| | | | | | терминологии – 0 баллов. 10. Выступающий четко и грамотно ответил на все вопросы - 2 балла. Выступающий ответил не на все вопросы - 1 балл. Выступающий не ответил на вопросы – 0 баллов. | |
|--|--|--|--|--|--|--|

6.2. Процедура проведения, критерии оценивания

| Вид промежуточной аттестации | Процедура проведения | Критерии оценивания |
|------------------------------|--|---|
| дифференцированный зачет | Рейтинг обучающегося по дисциплине определяется только по результатам текущего контроля. Студент вправе пройти контрольное мероприятие в рамках промежуточной аттестации (зачет/экзамен) для улучшения своего рейтинга и получить оценку по дисциплине согласно п. 2.4 Положения о БРС. Контрольное мероприятие зачета проводится для тех студентов, рейтинг которых при выполнении контрольных мероприятий в течение семестра составил менее 60%. Контрольное мероприятие зачёта состоит из двух этапов. 1. Работа с текстом: чтение, перевод, выполнение указанного задания. 2. Раскрытие указанного тезиса. | В соответствии с пп. 2.5, 2.6 Положения |

6.3. Паспорт фонда оценочных средств

| Компетенции | Результаты обучения | № КМ | | | | | | | |
|-------------|--|------|---|---|---|---|---|---|---|
| | | 1 | 2 | 3 | 4 | 5 | 6 | 7 | 8 |
| УК-4 | Умеет: понимать содержание и извлекать необходимую информацию из текстов профессиональной направленности | + | + | + | + | + | + | + | + |
| УК-4 | Имеет практический опыт: делового и профессионального общения на изучаемом иностранном языке | + | + | + | + | + | + | + | + |

Типовые контрольные задания по каждому мероприятию находятся в приложениях.

7. Учебно-методическое и информационное обеспечение дисциплины

Печатная учебно-методическая документация

а) основная литература:

1. Remacha Esteras, S. Infotech. English for computer users Текст Student's Book S. Remacha Esteras. - 4th ed. - Cambridge et al.: Cambridge University Press, 2010

2. English for IT specialists учеб. пособие для бакалавров Высш. шк. электроники и компьютер. наук К. Н. Волченкова и др.; Юж.-Урал. гос. ун-т, Каф. Иностр. яз.; ЮУрГУ. - Челябинск: Издательский Центр ЮУрГУ, 2021. - 144, [1] с. ил. электрон. версия

б) дополнительная литература:

1. English for Computer Science Students Текст учеб. пособие Сост.: Т. В. Смирнова, М. В. Юдельсон ; науч. ред. Н. А. Дударева. - 6-е изд., испр. - М.: Флинта: Наука, 2006. - 124 с. ил.
2. Радовель, В. А. Английский язык : Основы компьютерной грамотности Текст учеб. пособие В. А. Радовель. - 3-е изд. - Ростов н/Д: Феникс, 2006. - 219 с. ил.

в) отечественные и зарубежные журналы по дисциплине, имеющиеся в библиотеке:

1. Computing and Informatics ,науч. журн. ,Slovak Acad. of Science. Bratislava ,Slovak Academy of Science ,2002-

г) методические указания для студентов по освоению дисциплины:

1. Английский язык [Текст]: метод. указания по самостоят. работе студентов (бакалавриат) / К. Н. Волченкова, Е. Г. Шрайбер ; Юж.-Урал. гос. ун-т, Каф. Иностр. яз.; ЮУрГУ

из них: учебно-методическое обеспечение самостоятельной работы студента:

1. Английский язык [Текст]: метод. указания по самостоят. работе студентов (бакалавриат) / К. Н. Волченкова, Е. Г. Шрайбер ; Юж.-Урал. гос. ун-т, Каф. Иностр. яз.; ЮУрГУ

Электронная учебно-методическая документация

| № | Вид литературы | Наименование ресурса в электронной форме | Библиографическое описание |
|---|---------------------------|---|--|
| 1 | Дополнительная литература | Электронный каталог ЮУрГУ | Мурдасова, Е. В. Английский язык Текст учеб. пособие для самостоят. работы студентов механ.-мат. фак. Е. В. Мурдасова, А. М. Чернышева, П. В. Казанцева ; под ред. К. Н. Волченковой ; Юж.-Урал. гос. ун-т, Каф. Англ. яз.; ЮУрГУ. - Челябинск: Издательский Центр ЮУрГУ, 2012. - 98, [1] с. электрон. версия http://www.lib.susu.ac.ru/ftd?base=SUSU_METHOD&key=000508849 |
| 2 | Дополнительная литература | Электронный каталог ЮУрГУ | Английский язык. Грамматические трудности перевода Текст учеб. пособие Е. В. Шапкина и др.; Юж.-Урал. гос. ун-т, Каф. Англ. яз.; ЮУрГУ. - Челябинск: Издательский Центр ЮУрГУ, 2013. - 58, [1] с. ил. электрон. версия http://www.lib.susu.ac.ru/ftd?base=SUSU_METHOD1&key=000514211 |
| 3 | Основная литература | Электронно-библиотечная система издательства Лань | Дикова, О. Д. Обучение чтению литературы на английском языке по специальности «Прикладная математика» : методические указания / О. Д. Дикова, Е. А. Юдачева. — Москва : МГТУ им. Н.Э. Баумана, 2015. — 47 с. — ISBN 978-5-7038-4198-3. — Текст : электронный // Лань : электронно-библиотечная система. https://e.lanbook.com/book/103694 |

Перечень используемого программного обеспечения:

1. ФГАОУ ВО "ЮУрГУ (НИУ)"-Портал "Электронный ЮУрГУ" (<https://edu.susu.ru>)(бессрочно)
2. АBBYY-FineReader 8(бессрочно)

Перечень используемых профессиональных баз данных и информационных справочных систем:

1. -База данных ВИНТИ РАН(бессрочно)

8. Материально-техническое обеспечение дисциплины

| Вид занятий | № ауд. | Основное оборудование, стенды, макеты, компьютерная техника, предустановленное программное обеспечение, используемое для различных видов занятий |
|---------------------------------|-------------|---|
| Практические занятия и семинары | 333 (3) | • ноутбук • магнитофон |
| Практические занятия и семинары | 444a (2) | Телевизор, DVD, CD магнитофоны |
| Практические занятия и семинары | 459 (1) | Мультимедийный комплекс, включающий в себя ПК, аудиосистему, проектор, экран настенный с электроприводом, телевизор. |
| Контроль самостоятельной работы | 464 (2) | Сервер, мультимедийный класс, принтер, телевизор, DVD, CD магнитофоны, мультимедийный каталог |
| Практические занятия и семинары | 457a (2) | Мультимедийный проектор, компьютер, мультимедийный класс, принтер, телевизор, DVD, CD магнитофоны, мультимедийный каталог |
| Практические занятия и семинары | 464a (2) | Мультимедийный проектор, проекционный экран, компьютер, телевизор, DVD, CD магнитофоны, Интернет, доступ в мультимедийный каталог |
| Практические занятия и семинары | 457 (2) | Мультимедийный компьютерный класс: телевизор, DVD, CD магнитофоны, мультимедийный проектор, проекционный экран, Интернет, доступ в мультимедийный каталог |
| Практические занятия и семинары | 331 (3) | • ноутбук • магнитофон |
| Практические занятия и семинары | 459a (1) | • ноутбук • магнитофон |
| Практические занятия и семинары | 450a (2) | Телевизор, DVD, CD магнитофоны |
| Самостоятельная работа студента | 447 (2) | Телевизор, DVD, CD магнитофоны, компьютер, Интернет, доступ в мультимедийный каталог |