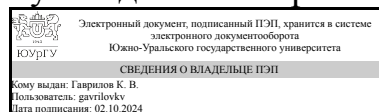


# ЮЖНО-УРАЛЬСКИЙ ГОСУДАРСТВЕННЫЙ УНИВЕРСИТЕТ

УТВЕРЖДАЮ:  
Руководитель направления



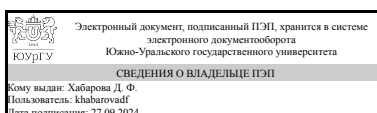
К. В. Гаврилов

## РАБОЧАЯ ПРОГРАММА

дисциплины 1.Ф.03 Гидравлика и гидропневмопривод  
для направления 23.03.02 Наземные транспортно-технологические комплексы  
уровень Бакалавриат  
форма обучения очная  
кафедра-разработчик Гидравлика и гидропневмосистемы

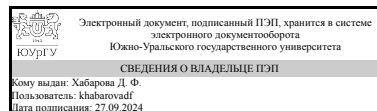
Рабочая программа составлена в соответствии с ФГОС ВО по направлению подготовки 23.03.02 Наземные транспортно-технологические комплексы, утверждённым приказом Минобрнауки от 07.08.2020 № 915

Зав.кафедрой разработчика,  
к.техн.н.



Д. Ф. Хабарова

Разработчик программы,  
к.техн.н., доцент



Д. Ф. Хабарова

## 1. Цели и задачи дисциплины

Целью изучения дисциплины «Гидравлика и гидропневмопривод» является теоретическая и практическая подготовка студентов в области изучения законов течения жидкости и газа для их применения в гидравлических и пневматических приводах, принципов действия основных источников энергии вышеназванных приводов и формирования у них знаний и умений анализа простейших гидравлических схем, а также выработки умений и представлений для самостоятельного решения технических задач, связанных с гидравликой и необходимых для усвоения других общетехнических и профилирующих предметов по данному направлению, решения прикладных гидравлических задач, возникающих при проектировании и эксплуатации гидравлических и пневматических устройств транспортных систем. Задачами дисциплины являются: - научно-исследовательская деятельность; - теоретические и (или) экспериментальные исследования в гидравлике; - составление моделей (математических, физических) объектов гидравлических и пневматических систем; - разработка простейших гидравлических и пневматических систем.

## Краткое содержание дисциплины

Курс "Гидравлика и гидропневмопривод" знакомит студентов с общими законами движения и равновесия жидкой и газообразной сред, учит анализировать различные гидро- и газодинамические явления и строить их математические модели; позволяет студентам приобрести начальные навыки в решении гидравлических и газодинамических задач. Изучение гидравлики и гидропневмопривода формирует глубокие знания о законах покоя и движения жидкости, силового взаимодействия между жидкостью и обтекаемыми ею телами, о конструкции, принципе действия и характеристиках простейших гидравлических машин, гидро-и пневмоаппаратуры и систем, построенных на их основе. Курс включает следующие основные разделы: Гидростатика, в котором рассматриваются законы равновесия жидкостей и газов, а также гидростатические машины (мультипликаторы давления, гидродомкраты); Гидрогазодинамика (закономерности для движущихся сред, основные уравнения, выражения для расчета потерь); Гидромашины (насосы и компрессоры) Гидропривод и пневмопривод ( типовые гидравлические и пневматические схемы, их анализ)

## 2. Компетенции обучающегося, формируемые в результате освоения дисциплины

Планируемые результаты освоения ОП ВО (компетенции)	Планируемые результаты обучения по дисциплине
ПК-1 Способен участвовать в разработке и модернизации наземных транспортно-технологических комплексов и их компонентов	Знает: Основы функционирования гидропневмосистем Умеет: Выполнять простейшие гидравлические расчеты Имеет практический опыт: Чтения и составления принципиальных гидравлических и пневматических схем при разработке и эксплуатации наземных транспортно-технологических комплексов и их компонентов

### 3. Место дисциплины в структуре ОП ВО

Перечень предшествующих дисциплин, видов работ учебного плана	Перечень последующих дисциплин, видов работ
1.Ф.01 Теплотехника, 1.Ф.02 Технология конструкционных материалов	ФД.02 Теория планирования эксперимента, ФД.03 Сертификация и лицензирование в сфере производства и эксплуатации наземных транспортно-технологических комплексов

Требования к «входным» знаниям, умениям, навыкам студента, необходимым при освоении данной дисциплины и приобретенным в результате освоения предшествующих дисциплин:

Дисциплина	Требования
1.Ф.02 Технология конструкционных материалов	Знает: Способы механической обработки заготовок. Оборудование применяемое при механической обработке заготовок Умеет: Выбирать станки и инструмент для механической обработки. Выбирать сварочное оборудование. Использовать знания по механической обработке в процессе разработки наземных транспортно-технологических комплексов и их компонентов Имеет практический опыт: Разрабатывать схемы механической обработки деталей с использованием различных способов обработки. Назначать оборудование для механической обработки заготовок и сварки
1.Ф.01 Теплотехника	Знает: Законы и методы термодинамики и теплообмена при решении профессиональных задач Умеет: Выполнять теоретические и экспериментальные научные исследования в процессе разработки и эксплуатации наземных транспортно-технологических комплексов и их компонентов Имеет практический опыт: Решения различных задач тепломассообмена при разработке и эксплуатации наземных транспортно-технологических комплексов и их компонентов

### 4. Объём и виды учебной работы

Общая трудоемкость дисциплины составляет 4 з.е., 144 ч., 74,5 ч. контактной работы

Вид учебной работы	Всего часов	Распределение по семестрам в часах
		Номер семестра
		6
Общая трудоёмкость дисциплины	144	144
<i>Аудиторные занятия:</i>	64	64
Лекции (Л)	16	16

Практические занятия, семинары и (или) другие виды аудиторных занятий (ПЗ)	32	32
Лабораторные работы (ЛР)	16	16
<i>Самостоятельная работа (СРС)</i>	69,5	69,5
Проработка лекционного материала	32	32
Подготовка к практическим и лабораторным занятиям	21,5	21,5
Подготовка к экзамену	16	16
Консультации и промежуточная аттестация	10,5	10,5
Вид контроля (зачет, диф.зачет, экзамен)	-	экзамен

## 5. Содержание дисциплины

№ раздела	Наименование разделов дисциплины	Объем аудиторных занятий по видам в часах			
		Всего	Л	ПЗ	ЛР
1	Гидростатика.	8	4	4	0
2	Гидрогазодинамика.	14	6	4	4
3	Гидромашины: насосы и компрессоры.	10	2	4	4
4	Гидропривод и пневмопривод.	32	4	20	8

### 5.1. Лекции

№ лекции	№ раздела	Наименование или краткое содержание лекционного занятия	Кол-во часов
1,2	1	Основные свойства жидкостей и газов. Статическое давление и его свойства. Сила давления жидкости на стенки.	4
3	2	Гидрогазодинамика. Основные характеристики потока: расход, средняя скорость, количество движения, напор, мощность. Режимы течения жидкости.	2
4	2	Основные уравнения гидродинамики	2
5	2	Гидравлические сопротивления	2
6	3	Гидромашины: насосы и компрессоры. Гидромашины объемного и динамического типов. Основные понятия, параметры и свойства гидромашин.	2
7,8	4	Гидропривод и пневмопривод: основные понятия. Регулирующие, направляющие и вспомогательные гидроаппараты: условные обозначения, характеристики и применение.	4

### 5.2. Практические занятия, семинары

№ занятия	№ раздела	Наименование или краткое содержание практического занятия, семинара	Кол-во часов
1	1	Основное уравнение гидростатики.	2
2	1	Сила давления жидкости на плоские и криволинейные поверхности	2
3	2	Уравнение неразрывности потока и баланс расходов. Баланс энергии потока жидкости. Уравнение количества движения.	2
4	2	Расчет гидравлических потерь давления. Гидравлический расчет простых и сложных трубопроводов.	2
5,6	3	Расчет параметров работы насосов и компрессоров. Регулирование насосных агрегатов	4

7	4	Основные условные обозначения на гидросхемах	2
8,9	4	Типовые гидросхемы мобильных машин	4
10,11	4	Защита системы от перегрузок. Предохранительные клапаны прямого и непрямого действия	4
12,13	4	Работа гидросистемы с попутной нагрузкой и при высокой скорости движения. Тормозные клапаны и встроенные устройства торможения.	4
14,15	4	Открытые и закрытые гидросистемы. Объемная гидротрансмиссия	4
16	4	Пневмоприводы. Структура системы воздухоподготовки. Элементы схемотехники	2

### 5.3. Лабораторные работы

№ занятия	№ раздела	Наименование или краткое содержание лабораторной работы	Кол-во часов
1	2	Баланс энергии потока жидкости (уравнение Д.Бернулли)	2
2	2	Местные гидравлические сопротивления и сопротивления трения	2
3,4	3	Изучение конструкций и снятие характеристик насосов и компрессоров	4
5	4	Характеристики напорного клапана прямого и непрямого действия	2
6	4	Синхронизация движения гидроцилиндров с использованием дросселирующего делителя потока	2
7	4	Фиксация выходного звена гидродвигателя с помощью одностороннего гидрозамка	2
8	4	Сборка и наладка системы дроссельного управления пневмоцилиндром	2

### 5.4. Самостоятельная работа студента

Выполнение СРС			
Подвид СРС	Список литературы (с указанием разделов, глав, страниц) / ссылка на ресурс	Семестр	Кол-во часов
Проработка лекционного материала	см. список осн. и доп. лит-ры	6	32
Подготовка к практическим и лабораторным занятиям	см. список осн. и доп. лит-ры	6	21,5
Подготовка к экзамену	см. список осн. и доп. лит-ры	6	16

## 6. Фонд оценочных средств для проведения текущего контроля успеваемости, промежуточной аттестации

Контроль качества освоения образовательной программы осуществляется в соответствии с Положением о балльно-рейтинговой системе оценивания результатов учебной деятельности обучающихся.

### 6.1. Контрольные мероприятия (КМ)

№ КМ	Се-местр	Вид контроля	Название контрольного мероприятия	Вес	Макс. балл	Порядок начисления баллов	Учитывается в ПА
1	6	Текущий контроль	Расчетное задание	0,1	10	Максимальное количество баллов за расчетную работу - 10. По 5 баллов за	экзамен

			(практика)			каждую решенную задачу. Процедура проведения и примеры заданий в прикрепленном файле	
2	6	Текущий контроль	защита отчета по лабораторной работе 1	0,1	2	2 балла соответствуют верным ответам на все вопросы по отчету; 1 балл- частично верным ответам на вопросы по отчету; 0 баллов - неверным ответам на вопросы по отчету.	экзамен
3	6	Текущий контроль	защита отчета по лабораторной работе 2	0,1	2	2 балла соответствуют верным ответам на все вопросы по отчету; 1 балл- частично верным ответам на вопросы по отчету; 0 баллов - неверным ответам на вопросы по отчету.	экзамен
4	6	Текущий контроль	защита отчета по лабораторной работе 3	0,1	2	2 балла соответствуют верным ответам на все вопросы по отчету; 1 балл- частично верным ответам на вопросы по отчету; 0 баллов - неверным ответам на вопросы по отчету.	экзамен
5	6	Текущий контроль	защита отчета по лабораторной работе 4	0,1	2	2 балла соответствуют верным ответам на все вопросы по отчету; 1 балл- частично верным ответам на вопросы по отчету; 0 баллов - неверным ответам на вопросы по отчету.	экзамен
6	6	Текущий контроль	защита отчета по лабораторной работе 5	0,1	2	2 балла соответствуют верным ответам на все вопросы по отчету; 1 балл- частично верным ответам на вопросы по отчету; 0 баллов - неверным ответам на вопросы по отчету.	экзамен
7	6	Текущий контроль	защита отчета по лабораторной работе 6	0,1	2	2 балла соответствуют верным ответам на все вопросы по отчету; 1 балл- частично верным ответам на вопросы по отчету; 0 баллов - неверным ответам на вопросы по отчету.	экзамен
8	6	Текущий контроль	защита отчета по лабораторной работе 7	0,1	2	2 балла соответствуют верным ответам на все вопросы по отчету; 1 балл- частично верным ответам на вопросы по отчету; 0 баллов - неверным ответам на вопросы по отчету.	экзамен
9	6	Текущий контроль	защита отчета по лабораторной работе 8	0,1	2	2 балла соответствуют верным ответам на все вопросы по отчету; 1 балл- частично верным ответам на вопросы по отчету; 0 баллов - неверным ответам на вопросы по отчету.	экзамен
10	6	Текущий контроль	Контрольная работа	0,1	10	Контрольная работа включает 2 задачи на составление принципиальных гидравлических и пневматических схем по 5 баллов каждая. Оценивается	экзамен

						соответствие условных обозначений требованиям ЕСКД, а также правильность функционирования схемы в соответствии с заданием (см. прикрепленный файл)	
11	6	Промежуточная аттестация	экзамен	-	40	<p>Во время проведения экзамена студенту выдается билет с 2 вопросами. Студент отвечает на них письменно или устно. Каждый вопрос оценивается максимально в 20 баллов.</p> <p>20 баллов: студент владеет знаниями вопроса в полном объеме; самостоятельно и в логической последовательности отвечает на вопрос, подчеркивая при этом самое существенное, умеет анализировать, сравнивать, классифицировать, обобщать, конкретизировать и систематизировать изученный материал, выделять в нем главное</p> <p>16 баллов: студент владеет знаниями вопроса почти в полном объеме (имеются пробелы знаний только в некоторых моментах); студент самостоятельно, и отчасти при наводящих вопросах, дает полноценные ответы на вопросы билета, не всегда выделяет наиболее существенное, не допускает вместе с тем серьезных ошибок в ответах.</p> <p>12 баллов: студент ответил на часть вопроса, проявляет затруднения в самостоятельном ответе, оперирует неточными формулировками, в процессе ответа допускает ошибки по существу вопроса</p> <p>8 баллов: студент ответил на часть вопроса только при наводящих вопросах преподавателя.</p> <p>4 балла: студент ответил на часть вопроса только при наводящих вопросах преподавателя, в ответе присутствуют грубые ошибки.</p> <p>0 баллов: ответ не соответствует формулировке вопроса.</p>	экзамен

## 6.2. Процедура проведения, критерии оценивания

Вид промежуточной аттестации	Процедура проведения	Критерии оценивания
экзамен	Оценка рассчитывается по рейтингу обучающегося по дисциплине $R_d$ на основе рейтинга по текущему контролю $R_{тек}$ по формуле: $R_d = R_{тек} + R_b$ , где $R_{тек} = 0,1 KM1 + 0,1 KM2 + 0,1 KM3 + 0,1 KM4 + 0,1 KM5 + 0,1 KM6 + 0,1 KM7$	В соответствии с пп. 2.5, 2.6 Положения

	+0,1KM8+0,1KM9+0,1KM10 рассчитывается на основе баллов, набранных обучающимся по результатам текущего контроля с учетом весового коэффициента, Rб – бонус. Студент вправе пройти контрольное мероприятие в рамках промежуточной аттестации для улучшения своего рейтинга, который будет рассчитываться по формуле $R_d=0,6 R_{тек}+0,4 R_{па}+R_{б}$ Шкала перевода рейтинга в оценку: «Отлично» - $R_d = 85...100\%$ ; «Хорошо» - $R_d = 75...84\%$ ; «Удовлетворительно» - $R_d = 60...74\%$ ; «Неудовлетворительно» - $R_d = 0...59\%$ .	
--	---	--

### 6.3. Паспорт фонда оценочных средств

Компетенции	Результаты обучения	№ КМ											
		1	2	3	4	5	6	7	8	9	10	11	
ПК-1	Знает: Основы функционирования гидропневмосистем		+	+	+	+	+	+	+	+	+	+	+
ПК-1	Умеет: Выполнять простейшие гидравлические расчеты	+											+
ПК-1	Имеет практический опыт: Чтения и составления принципиальных гидравлических и пневматических схем при разработке и эксплуатации наземных транспортно-технологических комплексов и их компонентов											+	+

Типовые контрольные задания по каждому мероприятию находятся в приложениях.

## 7. Учебно-методическое и информационное обеспечение дисциплины

### Печатная учебно-методическая документация

#### а) основная литература:

1. Башта, Т. М. Гидравлика, гидромашины и гидроприводы Учеб. для вузов Т. М. Башта, С. С. Руднев, Б. Б. Некрасов и др. - 2-е изд., перераб. - М.: Машиностроение, 1982. - 423 с. ил.
2. Беленков, Ю. А. Гидравлика и гидропневмопровод Текст учебник для вузов по специальности 190201 - "Автомобиле- и тракторостроение" Ю. А. Беленков, А. В. Лепешкин, А. А. Михайлин. - М.: БАСТЕТ, 2013. - 405, [2] с. ил.

#### б) дополнительная литература:

1. Сборник задач по машиностроительной гидравлике Учеб. пособие для вузов Д. А. Бутаев, З. А. Калмыкова, Л. Г. Подвидз и др.; Под ред. И. И. Куколевского, Л. Г. Подвидза. - 5-е изд., стер. - М.: Издательство МГТУ, 2002. - 447 с. ил.
2. Кондаков, Л. А. Машиностроительный гидропривод Под ред. В. Н. Прокофьева. - М.: Машиностроение, 1978. - 495 с. ил.
3. Попов, Д. Н. Динамика и регулирование гидро-и пневмосистем Учеб. для вузов по спец. "Гидропневмоавтоматика и гидропривод" и "Гидравл. машины и средства автоматизации" Д. Н. Попов. - 2-е изд., перераб. и доп. - М.: Машиностроение, 1987. - 464 с. ил.

#### в) отечественные и зарубежные журналы по дисциплине, имеющиеся в библиотеке:

1. гидравлика и пневматика



г) методические указания для студентов по освоению дисциплины:

1. Форенталь, В. И. Основы пневмоавтоматики Текст учеб. пособие В. И. Форенталь ; Юж.-Урал. гос. ун-т, Каф. Гидравлика и гидропневмосистемы ; ЮУрГУ. - Челябинск: Издательство ЮУрГУ, 2000. - 83 с. ил.

2. Форенталь, В. И. Пневматические исполнительные механизмы Текст учеб. пособие В. И. Форенталь ; Юж.-Урал. гос. ун-т, Каф. Гидравлика и гидропневмосистемы ; ЮУрГУ. - Челябинск: Издательство ЮУрГУ, 1999. - 80 с. ил.

из них: учебно-методическое обеспечение самостоятельной работы студента:

1. Форенталь, В. И. Основы пневмоавтоматики Текст учеб. пособие В. И. Форенталь ; Юж.-Урал. гос. ун-т, Каф. Гидравлика и гидропневмосистемы ; ЮУрГУ. - Челябинск: Издательство ЮУрГУ, 2000. - 83 с. ил.

2. Форенталь, В. И. Пневматические исполнительные механизмы Текст учеб. пособие В. И. Форенталь ; Юж.-Урал. гос. ун-т, Каф. Гидравлика и гидропневмосистемы ; ЮУрГУ. - Челябинск: Издательство ЮУрГУ, 1999. - 80 с. ил.

### Электронная учебно-методическая документация

Нет

Перечень используемого программного обеспечения:

Нет

Перечень используемых профессиональных баз данных и информационных справочных систем:

Нет

### 8. Материально-техническое обеспечение дисциплины

Вид занятий	№ ауд.	Основное оборудование, стенды, макеты, компьютерная техника, предустановленное программное обеспечение, используемое для различных видов занятий
Лабораторные занятия	431 (2)	Стенды по гидроприводу
Практические занятия и семинары	442a (2)	Проектор, комплект фоллий, наглядные пособия
Лекции	314 (2)	Мультимедийное и проекционное оборудование