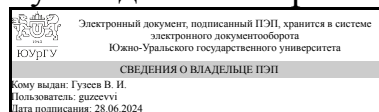


ЮЖНО-УРАЛЬСКИЙ ГОСУДАРСТВЕННЫЙ УНИВЕРСИТЕТ

УТВЕРЖДАЮ:
Руководитель направления



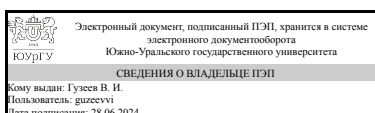
В. И. Гузеев

РАБОЧАЯ ПРОГРАММА

**дисциплины 1.О.23 Технологические процессы в машиностроении
для направления 15.03.05 Конструкторско-технологическое обеспечение
машиностроительных производств
уровень Бакалавриат
форма обучения заочная
кафедра-разработчик Технологии автоматизированного машиностроения**

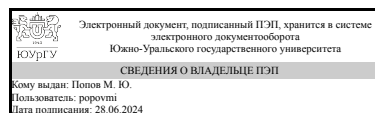
Рабочая программа составлена в соответствии с ФГОС ВО по направлению подготовки 15.03.05 Конструкторско-технологическое обеспечение машиностроительных производств, утверждённым приказом Минобрнауки от 17.08.2020 № 1044

Зав.кафедрой разработчика,
д.техн.н., проф.



В. И. Гузеев

Разработчик программы,
к.техн.н., доц., доцент



М. Ю. Попов

1. Цели и задачи дисциплины

Целью изучения дисциплины «Технология конструкционных материалов» является получение знаний по технологическим процессам получения различными способами материалов, заготовок, деталей машин для использования полученных знаний процессов при проектировании и получении изделий машиностроения.

Задачи: - сбор и анализ исходных информационных данных для проектирования технологических процессов изготовления машиностроительной продукции, средств технологического оснащения, автоматизации и управления; - участие в организации процесса разработки и производства машиностроительных изделий, средств технологического оснащения и автоматизации производственных и технологических процессов; - участие в разработке и внедрении оптимальных технологий изготовления машиностроительных изделий. – участие в организации эффективного контроля качества материалов, технологических процессов, готовой машиностроительной продукции;

Краткое содержание дисциплины

Изучаются прогрессивные технологические методы получения конструкционных материалов, методы формообразования заготовок и деталей машин литьём, обработкой давлением, сваркой, механической обработкой и другими методами.

2. Компетенции обучающегося, формируемые в результате освоения дисциплины

Планируемые результаты освоения ОП ВО (компетенции)	Планируемые результаты обучения по дисциплине
ОПК-3 Способен внедрять и осваивать новое технологическое оборудование	Знает: – Материалы, применяемые в машиностроении, способы обработки, оборудование, инструменты и средства технологического оснащения, содержание технологических процессов, состав и содержание технологической документации, методы обеспечения технологичности и конкурентоспособности изделий машиностроения; Умеет: – Выбирать рациональные технологические процессы изготовления продукции машиностроения; Имеет практический опыт: – Выбора материалов и назначения способов их обработки;
ОПК-5 Способен использовать основные закономерности, действующие в процессе изготовления машиностроительных изделий требуемого качества, заданного количества при наименьших затратах общественного труда	Знает: – Основные принципы проектирования операций механической и физико-химической обработки с обеспечением заданного качества обработанных поверхностей деталей при максимальной технико-экономической эффективности; Умеет: - Выбирать эффективные технологии, инструменты и оборудование машиностроительного производства; Имеет практический опыт: – Выбора оборудования, инструментов, средств

	технологического оснащения для реализации технологических процессов изготовления продукции;
--	---

3. Место дисциплины в структуре ОП ВО

Перечень предшествующих дисциплин, видов работ учебного плана	Перечень последующих дисциплин, видов работ
Нет	Производственная практика (эксплуатационная) (6 семестр), Производственная практика (технологическая, проектно-технологическая) (8 семестр)

Требования к «входным» знаниям, умениям, навыкам студента, необходимым при освоении данной дисциплины и приобретенным в результате освоения предшествующих дисциплин:

Нет

4. Объём и виды учебной работы

Общая трудоемкость дисциплины составляет 5 з.е., 180 ч., 32,5 ч. контактной работы

Вид учебной работы	Всего часов	Распределение по семестрам в часах	
		Номер семестра	
		1	
Общая трудоёмкость дисциплины	180	180	
<i>Аудиторные занятия:</i>	20	20	
Лекции (Л)	12	12	
Практические занятия, семинары и (или) другие виды аудиторных занятий (ПЗ)	0	0	
Лабораторные работы (ЛР)	8	8	
<i>Самостоятельная работа (СРС)</i>	147,5	147,5	
Подготовка к экзамену	10	10	
Выполнение и подготовка к сдаче курсовой работы	86	86	
Подготовка тем не входящих в лекции	31,5	31,5	
Подготовка к лабораторным работам	20	20	
Консультации и промежуточная аттестация	12,5	12,5	
Вид контроля (зачет, диф.зачет, экзамен)	-	экзамен	

5. Содержание дисциплины

№ раздела	Наименование разделов дисциплины	Объем аудиторных занятий по видам в часах			
		Всего	Л	ПЗ	ЛР
1	Основы производства черных и цветных металлов	2	2	0	0
2	Основные свойства, строение, маркировка, применения	0	0	0	0

	металлов и сплавов				
3	Технология литейного производства	2	0	0	2
4	Технология обработки металлов давлением	4	4	0	0
5	Технология сварочного производства	6	2	0	4
6	Технология обработки заготовок деталей машин	6	4	0	2

5.1. Лекции

№ лекции	№ раздела	Наименование или краткое содержание лекционного занятия	Кол-во часов
1	1	Классификация сталей, чугунов и цветных сплавов. Свойства материалов. Маркировка	1
1	1	Общие сведения о металлургии и машиностроительных производствах. Производство чугуна, стали и цветных металлов.	1
2	4	Общая характеристика обработки металлов давлением. Прокатка. Ковка. Штамповка	4
3	5	Сущность и классификация процессов сварки. Основные виды сварок	2
2	6	Технологические методы и последовательность формообразования поверхностей деталей машин резанием с использованием лезвийного инструмента.	4

5.2. Практические занятия, семинары

Не предусмотрены

5.3. Лабораторные работы

№ занятия	№ раздела	Наименование или краткое содержание лабораторной работы	Кол-во часов
4	3	Свойства отливок и способы их получения	2
2	5	Дуговая сварка(ручная,полуавтоматическая). Электрическая контактная сварка (точечная)	4
6	6	Обработка заготовок точением, фрезерованием, шлифованием	2

5.4. Самостоятельная работа студента

Выполнение СРС			
Подвид СРС	Список литературы (с указанием разделов, глав, страниц) / ссылка на ресурс	Семестр	Кол-во часов
Подготовка к экзамену	Технология конструкционных материалов Учеб. для студентов машиностр. специальностей вузов А. М. Дальский, Т. М. Барсукова, А. Ф. Вязов и др.; Под ред. А. М. Дальского. - 6-е изд., испр. и доп. - М.: Машиностроение, 2005. - 592 с.	1	10
Выполнение и подготовка к сдаче курсовой работы	Технология конструкционных материалов: Способы механической обработки Учеб. пособие к лаб. работам Юж.-Урал. гос. ун-т, Каф. Оборудование и	1	86

	инструмент компьютеризир. пр-ва; Ю. В. Гаврилов, Н. И. Малышев, В. Г. Савинская и др.; ЮУрГУ. - Челябинск: Издательство ЮУрГУ, 1999. - 78,[1] с. ил., табл.		
Подготовка тем не входящих в лекции	Технология конструкционных материалов Учеб. для студентов машиностр. специальностей вузов А. М. Дальский, Т. М. Барсукова, А. Ф. Вязов и др.; Под ред. А. М. Дальского. - 6-е изд., испр. и доп. - М.: Машиностроение, 2005. - 592 с.	1	31,5
Подготовка к лабораторным работам	Основные виды сварок плавлением и давлением [Текст] : учеб. пособие по выполнению лаб. работ для специальности 24.05.01 "Проектирование, пр-во и эксплуатация ракет и ракет.-косм. комплексов" и др. / М. Ю. Попов, В. Н. Сафин ; Юж.-Урал. гос. ун-т, Каф. Технология автоматизированного машиностроения ; ЮУрГУ	1	20

6. Фонд оценочных средств для проведения текущего контроля успеваемости, промежуточной аттестации

Контроль качества освоения образовательной программы осуществляется в соответствии с Положением о балльно-рейтинговой системе оценивания результатов учебной деятельности обучающихся.

6.1. Контрольные мероприятия (КМ)

№ КМ	Се-местр	Вид контроля	Название контрольного мероприятия	Вес	Макс. балл	Порядок начисления баллов	Учитывается в ПА
1	1	Курсовая работа/проект	Первый и второй пункты задания на курсовую работу. Сплав, его свойства, применимость. Получение сплава.	-	50	20 баллов - правильно расшифрован сплав, указаны его свойства. материала, применимость. Представлены этапы плавки сплава. 30 баллов - верно указана расшифровка сплава, его свойства и раскрыта его применимость. 50 баллов - верно указана расшифровка сплава, его свойства и раскрыта его применимость. Рассмотрены этапы плавки сплава с происходящими химическими реакциями. Изображена печь для плавки спава и раскрыта ее работа.	кур-совые работы
2	1	Курсовая работа/проект	Третий и четвертый пункт задания на курсовую работу. Проектирования	-	50	20 баллов - Обозначены эскизы деталей после штамповки и отливки, указаны технологические переходы получения штамповки, а также охарактеризован способ	кур-совые работы

			технологического проекта поковки, отливки.			<p>применяемого литья.</p> <p>30 баллов - рассчитаны варианты ТП по изготовлению поковок и отливок. Правильно рассчитаны припуски на обработку, сделаны поясняющие рисунки, схемы процессов штамповки, а также элементов литейной формы.</p> <p>50 баллов - рассчитаны варианты ТП по изготовлению поковок и отливок. Правильно рассчитаны припуски на обработку, сделаны поясняющие рисунки, схемы процессов штамповки.. Указан выбор формовочных уклонов и литейных скруглений, представлены элементы литейной формы. Разработаны чертежи поковки и отливки.</p>	
3	1	Промежуточная аттестация	Экзамен по курсу письменно	-	30	<p>Для проведения промежуточной аттестации выдается экзаменационный билет с двумя теоретическими и 1 практическим вопросами:</p> <ul style="list-style-type: none"> - полный ответ на три вопроса - 30 баллов; - неполный ответ на три вопроса - 25 баллов; - полный ответ на два вопроса - 20 баллов; - неполный ответ на два вопроса - 15 баллов; - полный ответ на один вопрос - 10 баллов; - неполный ответ на один вопрос - 5 баллов; - нет ответов - 0 баллов. 	экзамен
4	1	Текущий контроль	Защита лабораторных работ по сварке	1	5	<p>Защита лабораторных работ осуществляется индивидуально. Студентом предоставляется оформленный отчет. Оценивается качество оформления, правильность выводов и ответы на вопросы (задаются 2 вопроса). Общий балл при оценке складывается из следующих показателей:</p> <ul style="list-style-type: none"> 1 балл - наличие правильно оформленного отчета; 2 балла - частично правильный ответ на 1 вопрос и грамотно оформленный отчет; 4 балла - частично правильные ответы на 2 вопроса и грамотно оформленный отчет; 5 баллов - правильные ответы на 2 вопроса и грамотно оформленный 	экзамен

						отчет.	
5	1	Текущий контроль	Защита лабораторных работ по механической обработке	1	5	<p>Защита лабораторных работ осуществляется индивидуально. Студентом предоставляется оформленный отчет. Оценивается качество оформления, правильность выводов и ответы на вопросы (задаются 2 вопроса). Общий балл при оценке складывается из следующих показателей:</p> <p>1 балл - наличие правильно оформленного отчета; 2 балла - частично правильный ответ на 1 вопрос и грамотно оформленный отчет; 4 балла - частично правильные ответы на 2 вопроса и грамотно оформленный отчет; 5 баллов - правильные ответы на 2 вопроса и грамотно оформленный отчет.</p>	экзамен

6.2. Процедура проведения, критерии оценивания

Вид промежуточной аттестации	Процедура проведения	Критерии оценивания
экзамен	На экзамене происходит оценивание учебной деятельности обучающихся по дисциплине на основе полученных оценок за контрольно-рейтинговые мероприятия текущего контроля и промежуточной аттестации. При оценивании результатов учебной деятельности обучающегося по дисциплине используется балльно-рейтинговая система оценивания результатов учебной деятельности обучающихся (утверждена приказом ректора от 24.05.2019 г. № 179).	В соответствии с пп. 2.5, 2.6 Положения
курсовые работы	Задание выдаётся на последней неделе установочной сессии 1 семестра. За две недели до окончания семестра студент демонстрирует пояснительную записку с расчётно-графической частью работы. Преподаватель выставляет предварительную оценку и допускает студента к защите. В последнюю неделю семестра проводится защита курсовой работы. На защиту студент представляет 1. Задание на курсовую работу; 2. Пояснительную записку на 20-25 страницах. Защита курсовой работы выполняется в комиссии, состоящей не менее, чем из двух преподавателей. На защите студент коротко (3...5 минут) докладывает об основных проектных решениях, принятых в результате выполнения курсовой работы и отвечает на вопросы членов комиссии. При оценивании результатов мероприятия используется балльно-рейтинговая система оценивания результатов учебной деятельности обучающихся (утверждена приказом ректора от 24.05.2019г №179).	В соответствии с п. 2.7 Положения

6.3. Паспорт фонда оценочных средств

Компетенции	Результаты обучения	№ КМ				
		1	2	3	4	5
ОПК-3	Знает: – Материалы, применяемые в машиностроении, способы обработки, оборудование, инструменты и средства технологического оснащения, содержание технологических процессов, состав и содержание технологической документации, методы обеспечения технологичности и конкурентоспособности изделий машиностроения;	+	+	+		+
ОПК-3	Умеет: – Выбирать рациональные технологические процессы из-готовления продукции машиностроения;	+	+	+	+	+
ОПК-3	Имеет практический опыт: – Выбора материалов и назначения способов их обработки;	+	+	+	+	+
ОПК-5	Знает: – Основные принципы проектирования операций механической и физико-химической обработки с обеспечением заданного качества обработанных поверхностей деталей при максимальной технико-экономической эффективности;	+		+	+	+
ОПК-5	Умеет: - Выбирать эффективные технологии, инструменты и оборудование машиностроительного производства;	+		+	+	+
ОПК-5	Имеет практический опыт: – Выбора оборудования, инструментов, средств технологического оснащения для реализации технологических процессов изготовления продукции;	+		+	+	+

Типовые контрольные задания по каждому мероприятию находятся в приложениях.

7. Учебно-методическое и информационное обеспечение дисциплины

Печатная учебно-методическая документация

а) основная литература:

1. Справочник технолога-машиностроителя [Текст] Т. 1 в 2 т. А. М. Дальский, А. Г. Суслов, А. Г. Косилова и др.; под ред. А. М. Дальского и др. - 5-е изд., испр. - М.: Машиностроение-1, 2003. - 912 с.
2. Справочник технолога-машиностроителя [Текст] Т. 2 в 2 т. А. М. Дальский, А. Г. Суслов, А. Г. Косилова и др.; под ред. А. М. Дальского и др. - 5-е изд., испр. - М.: Машиностроение-1, 2003. - 943 с.
3. Технология конструкционных материалов Учеб. для машиностроит. спец. вузов А. М. Дальский, Т. М. Барсукова, Л. Н. Бухаркин и др.; Под общ. ред. А. М. Дальского. - 3-е изд., перераб. и доп. - М.: Машиностроение, 1993. - 447 с. ил.
4. Технология конструкционных материалов Учеб. для машиностроит. специальностей вузов А. М. Дальский, И. А. Арутюнова, Т. М. Барсукова и др.; Под ред. А. М. Дальского. - 2-е изд., перераб. и доп. - М.: Машиностроение, 1985. - 448 с. ил.
5. Технология конструкционных материалов Учеб. для студентов машиностр. специальностей вузов А. М. Дальский, Т. М. Барсукова, А. Ф. Вязов и др.; Под ред. А. М. Дальского. - 6-е изд., испр. и доп. - М.: Машиностроение, 2005. - 592 с.
6. Дальский, А. М. Технология конструкционных материалов Под общ. ред. А. М. Дальского. - 2-е изд., перераб. и доп. - М.: Машиностроение, 1990. - 352 с. ил.
7. Технология машиностроения Т. 1 Основы технологии машиностроения Учеб. для вузов по специальности "Технология

машиностроения": В 2 т. В. М. Бурцев, А. С. Васильев, А. М. Дальский и др.; Под общ. ред. А. М. Дальского. - 2-е изд., стер. - М.: Издательство МГТУ им. Н. Э. Баумана, 2001. - 562, [1] с.

б) дополнительная литература:

1. Дальский, А. М. Технология конструкционных материалов Под общ. ред. А. М. Дальского. - 2-е изд., перераб. и доп. - М.: Машиностроение, 1990. - 352 с. ил.
2. Дриц, М. Е. Технология конструкционных материалов и материаловедение Учеб. для немашиностр. спец. вузов. - М.: Высшая школа, 1990. - 446 с. ил.
3. Савинская, В. Г. Проектирование литых и штампованных заготовок Текст учеб. пособие к курсовой работе по дисциплине "Технология конструкционных материалов" В. Г. Савинская ; Юж.-Урал. гос. ун-т, Каф. Станки и инструмент ; ЮУрГУ. - Челябинск: Издательство ЮУрГУ, 2006. - 159, [1] с. ил.
4. Справочник технолога-машиностроителя [Текст] Т. 1 в 2 т. А. М. Дальский, А. Г. Суслов, А. Г. Косилова и др.; под ред. А. М. Дальского и др. - 5-е изд., испр. - М.: Машиностроение-1, 2003. - 912 с.
5. Справочник технолога-машиностроителя [Текст] Т. 2 в 2 т. А. М. Дальский, А. Г. Суслов, А. Г. Косилова и др.; под ред. А. М. Дальского и др. - 5-е изд., испр. - М.: Машиностроение-1, 2003. - 943 с.
6. Технология конструкционных материалов Учеб. для машиностроит. спец. вузов А. М. Дальский, Т. М. Барсукова, Л. Н. Бухаркин и др.; Под общ. ред. А. М. Дальского. - 3-е изд., перераб. и доп. - М.: Машиностроение, 1993. - 447 с. ил.
7. Технология конструкционных материалов Учеб. для машиностроит. специальностей вузов А. М. Дальский, И. А. Арутюнова, Т. М. Барсукова и др.; Под ред. А. М. Дальского. - 2-е изд., перераб. и доп. - М.: Машиностроение, 1985. - 448 с. ил.
8. Технология конструкционных материалов Учеб. для студентов машиностр. специальностей вузов А. М. Дальский, Т. М. Барсукова, А. Ф. Вязов и др.; Под ред. А. М. Дальского. - 6-е изд., испр. и доп. - М.: Машиностроение, 2005. - 592 с.
9. Технология машиностроения Т. 1 Основы технологии машиностроения Учеб. для вузов по специальности "Технология машиностроения": В 2 т. В. М. Бурцев, А. С. Васильев, А. М. Дальский и др.; Под общ. ред. А. М. Дальского. - 2-е изд., стер. - М.: Издательство МГТУ им. Н. Э. Баумана, 2001. - 562, [1] с.

в) отечественные и зарубежные журналы по дисциплине, имеющиеся в библиотеке:
Не предусмотрены

г) методические указания для студентов по освоению дисциплины:

1. Сафин В.Н., Щуров И.А. Свойства отливок и способы их получения: учебное пособие к лабораторным работам/В.Н.Сафин, И.А.Щуров. - Челябинск: Изд. центр ЮУрГУ, 2012. - 35с.

2. Норин П, А, Сварка плавлением и способы контактной сварки: учебное пособие по лабораторным работам / П, А, Норин, Г, К, Сафонов, А, Ю, Третьяков. - Челябинск: Издательский центр ЮУрГУ, 2011. - 50 с.
3. Сафин В. Н. Композиционные материалы: текст лекций / В. Н. Сафин. - Челябинск: Изд. центр ЮУрГУ, 2010. - 36 с.
4. Сафин В. Н. Использование клеевых и паяных соединений в машиностроении: текст лекций / В. Н. Сафин. - Челябинск: Изд. центр ЮУрГУ, 2009. - 49 с.
5. Сафин В. Н. Контроль деталей, обработанных на металлорежущих станках: текст лекций / В. Н. Сафин. - Челябинск: Изд. центр ЮУрГУ, 2009. - 28 с.
6. Сафин В. Н. Способы механической обработки заготовок резанием: учебное пособие к лабораторным работам / В. Н. Сафин. - Челябинск: Изд-во ЮУрГУ, 2006. - 75 с.
7. Сафин В. Н. Технология конструкционных материалов: методические указания и контрольные задания / В. Н. Сафин. - Челябинск: Изд-во ЮУрГУ, 2004. - 49 с.

из них: учебно-методическое обеспечение самостоятельной работы студента:

1. Сафин В. Н., Щуров И. А. Свойства отливок и способы их получения: учебное пособие к лабораторным работам / В. Н. Сафин, И. А. Щуров. - Челябинск: Изд. центр ЮУрГУ, 2012. - 35 с.
2. Норин П, А, Сварка плавлением и способы контактной сварки: учебное пособие по лабораторным работам / П, А, Норин, Г, К, Сафонов, А, Ю, Третьяков. - Челябинск: Издательский центр ЮУрГУ, 2011. - 50 с.
3. Сафин В. Н. Композиционные материалы: текст лекций / В. Н. Сафин. - Челябинск: Изд. центр ЮУрГУ, 2010. - 36 с.
4. Сафин В. Н. Использование клеевых и паяных соединений в машиностроении: текст лекций / В. Н. Сафин. - Челябинск: Изд. центр ЮУрГУ, 2009. - 49 с.
5. Сафин В. Н. Контроль деталей, обработанных на металлорежущих станках: текст лекций / В. Н. Сафин. - Челябинск: Изд. центр ЮУрГУ, 2009. - 28 с.
6. Сафин В. Н. Способы механической обработки заготовок резанием: учебное пособие к лабораторным работам / В. Н. Сафин. - Челябинск: Изд-во ЮУрГУ, 2006. - 75 с.
7. Сафин В. Н. Технология конструкционных материалов: методические указания и контрольные задания / В. Н. Сафин. - Челябинск: Изд-во ЮУрГУ, 2004. - 49 с.

Электронная учебно-методическая документация

№	Вид литературы	Наименование ресурса в электронной форме	Библиографическое описание
1	Дополнительная	Электронно-	Градов Д. В. Применение смазочно-охлаждающих

	литература	библиотечная система издательства Лань	технологических средств при резании металлов: учеб. пособие по курсу «Инструментообеспечение машиностроительных предприятий» — Ч. 1: Функциональные действия. [Электронный ресурс] — Электрон. дан. — М. : МГТУ им. Н.Э. Баумана, 2013. — 90 с. — Режим доступа: http://e.lanbook.com/book/58525 — Загл. с экрана.
2	Дополнительная литература	Электронно-библиотечная система издательства Лань	Нарва В.К. Технология и свойства порошковых материалов и изделий из них: Конструкционные материалы: Курс лекций. [Электронный ресурс] — Электрон. дан. — М. : МИСИС, 2010. — 124 с. — Режим доступа: http://e.lanbook.com/book/2068 — Загл. с экрана.

Перечень используемого программного обеспечения:

1. Microsoft-Office(бессрочно)
2. PTC-MathCAD(бессрочно)

Перечень используемых профессиональных баз данных и информационных справочных систем:

1. ООО "ГарантУралСервис"-Гарант(31.12.2022)
2. -Консультант Плюс(31.07.2017)

8. Материально-техническое обеспечение дисциплины

Вид занятий	№ ауд.	Основное оборудование, стенды, макеты, компьютерная техника, предустановленное программное обеспечение, используемое для различных видов занятий
Лабораторные занятия	118 (1)	Станки зубофрезерный и зубодолбежный
Лабораторные занятия	01 (1)	Стенды. Основное сварочное оборудование.
Лабораторные занятия	114 (1)	Станки токарные, фрезерные, сверлильные, шлифовальные, расточной станок. Металлорежущий, в т.ч абразивный инструмент, измерительный инструмент.