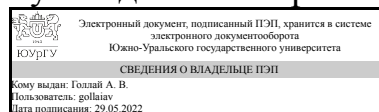


ЮЖНО-УРАЛЬСКИЙ ГОСУДАРСТВЕННЫЙ УНИВЕРСИТЕТ

УТВЕРЖДАЮ:
Руководитель направления



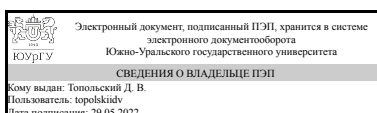
А. В. Голлай

РАБОЧАЯ ПРОГРАММА

дисциплины 1.Ф.02 Базы данных
для направления 09.03.01 Информатика и вычислительная техника
уровень Бакалавриат
форма обучения заочная
кафедра-разработчик Электронные вычислительные машины

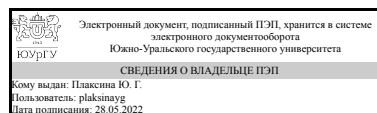
Рабочая программа составлена в соответствии с ФГОС ВО по направлению подготовки 09.03.01 Информатика и вычислительная техника, утверждённым приказом Минобрнауки от 19.09.2017 № 929

Зав.кафедрой разработчика,
к.техн.н., доц.



Д. В. Топольский

Разработчик программы,
к.пед.н., доцент



Ю. Г. Плакينا

1. Цели и задачи дисциплины

Цель: приобретение знаний теоретического и прикладного характера, позволяющих осуществлять разработку и освоение современных систем баз данных. Задачи: - формирование знаний, умений и навыков проектирования баз данных; - обучение рациональному и эффективному взаимодействию с постановщиком задач при создании баз данных; - формирование знаний о методах, алгоритмах и способах представления данных в базах данных.

Краткое содержание дисциплины

Дисциплина "Базы данных" принадлежит к циклу дисциплин общепрофессиональной подготовки и включает следующие основные разделы: - назначение и основные компоненты систем баз данных; - уровни представления данных; понятия схемы и подсхемы; - понятие модели данных, иерархическая, сетевая и реляционная модели данных; - проектирование реляционной базы данных, схема отношения, ключи, функциональные зависимости, декомпозиция отношений, транзитивные зависимости, нормальные формы; - реляционная алгебра.

2. Компетенции обучающегося, формируемые в результате освоения дисциплины

Планируемые результаты освоения ОП ВО (компетенции)	Планируемые результаты обучения по дисциплине
ПК-1 Способность разрабатывать программное обеспечение информационных систем	Знает: архитектуру современных СУБД и их основные характеристики, методы и средства проектирования баз данных с учетом заданных критериев Умеет: анализировать поставленную задачу с целью выявления основных свойств и структуры базы данных и интерфейсов доступа в ней Имеет практический опыт: разработки структуры базы данных и пользовательского интерфейса в соответствии с поставленной задачей

3. Место дисциплины в структуре ОП ВО

Перечень предшествующих дисциплин, видов работ учебного плана	Перечень последующих дисциплин, видов работ
Нет	1.Ф.03 Хранилища данных, 1.Ф.05 Алгоритмы и методы представления графической информации, 1.О.20 Компьютерные сети и телекоммуникации, 1.Ф.06 Архитектура ЭВМ

Требования к «входным» знаниям, умениям, навыкам студента, необходимым при освоении данной дисциплины и приобретенным в результате освоения предшествующих дисциплин:

Нет

4. Объём и виды учебной работы

Общая трудоемкость дисциплины составляет 3 з.е., 108 ч., 18,25 ч. контактной работы

Вид учебной работы	Всего часов	Распределение по семестрам в часах
		Номер семестра
		5
Общая трудоёмкость дисциплины	108	108
<i>Аудиторные занятия:</i>	12	12
Лекции (Л)	4	4
Практические занятия, семинары и (или) другие виды аудиторных занятий (ПЗ)	4	4
Лабораторные работы (ЛР)	4	4
<i>Самостоятельная работа (СРС)</i>	89,75	89,75
Язык SQL	26	26
Выполнение задания	20	20
Подготовка к зачету	10	10
Сетевая модель: терминология, правила формирования, подход CODASYL, особенности реализации связей "многие ко многим", правило уникальности владения, основные навигационные операции, достоинства, недостатки, поддерживающие модель СУБД	8	8
Иерархическая модель: терминология, правила формирования, канонический алгоритм обхода дерева, основные навигационные операции, достоинства, недостатки, поддерживающие модель СУБД.	8	8
Реляционная модель: терминология, правила формирования, понятие схемы отношения, домена и атрибута, составного (сложного) домена, функциональной зависимости, возможного ключа, ключа; проектирование реляционных баз данных на основе нормализации (нормальные формы с 1 по 5, декомпозиция отношений и устраняемые при этом некорректности, связь нормальных форм); основные операции реляционной алгебры; достоинства, недостатки, поддерживающие модель СУБД	17,75	17.75
Консультации и промежуточная аттестация	6,25	6,25
Вид контроля (зачет, диф.зачет, экзамен)	-	зачет

5. Содержание дисциплины

№ раздела	Наименование разделов дисциплины	Объем аудиторных занятий по видам в часах			
		Всего	Л	ПЗ	ЛР
1	Основные понятия и определения	1	1	0	0
2	Основные модели данных	11	3	4	4

5.1. Лекции

№ лекции	№ раздела	Наименование или краткое содержание лекционного занятия	Кол-во часов

1	1	Введение (цели и задачи курса, связь со смежными курсами), назначение и основные компоненты систем баз данных (база данных, система управления базами данных, банк данных). Требования, предъявляемые к банкам данных и способы их реализации. Лингвистическое обеспечение банков данных (язык описания данных, язык манипулирования данными, язык запросов, язык управления).	1
2	2	Понятие модели данных, уровни представления данных, подход ANSI/SPARC, понятия схемы и подсхемы, инфологические и даталогические модели данных, общая технология проектирования баз данных в разрезе модельного подхода. Основные модели данных - сущность и сравнительный анализ.	3

5.2. Практические занятия, семинары

№ занятия	№ раздела	Наименование или краткое содержание практического занятия, семинара	Кол-во часов
1	2	Проектирование реляционной базы данных. Нормализация.	4

5.3. Лабораторные работы

№ занятия	№ раздела	Наименование или краткое содержание лабораторной работы	Кол-во часов
1	2	Основные модели данных. Нормализация реляционной базы данных	4

5.4. Самостоятельная работа студента

Выполнение СРС			
Подвид СРС	Список литературы (с указанием разделов, глав, страниц) / ссылка на ресурс	Семестр	Кол-во часов
Язык SQL	Дейт К. Дж. SQL и реляционная теория: как грамотно писать код на SQL. [Электронный ресурс] – СПб.: Символ, 2010. – 474 с. - Режим доступа: http://elibrary.ru	5	26
Выполнение задания	Ярош Е.С. Проектирование реляционных баз данных: учебное пособие / Е.С. Ярош. – Челябинск: Издательский центр ЮУрГУ, 2012. – 41 с.	5	20
Подготовка к зачету	Основная и дополнительная литература	5	10
Сетевая модель: терминология, правила формирования, подход CODASYL, особенности реализации связей "многие ко многим", правило уникальности владения, основные навигационные операции, достоинства, недостатки, поддерживающие модель СУБД	Ярош Е.С. Проектирование реляционных баз данных: учебное пособие / Е.С. Ярош. – Челябинск: Издательский центр ЮУрГУ, 2012. – 41 с.	5	8
Иерархическая модель: терминология, правила формирования, канонический алгоритм обхода дерева, основные навигационные операции, достоинства, недостатки, поддерживающие модель СУБД.	Ярош Е.С. Проектирование реляционных баз данных: учебное пособие / Е.С. Ярош. – Челябинск: Издательский центр ЮУрГУ, 2012. – 41 с.	5	8

Реляционная модель: терминология, правила формирования, понятие схемы отношения, домена и атрибута, составного (сложного) домена, функциональной зависимости, возможного ключа, ключа; проектирование реляционных баз данных на основе нормализации (нормальные формы с 1 по 5, декомпозиция отношений и устраняемые при этом некорректности, связь нормальных форм); основные операции реляционной алгебры; достоинства, недостатки, поддерживающие модель СУБД	Ярош Е.С. Проектирование реляционных баз данных: учебное пособие / Е.С. Ярош. – Челябинск: Издательский центр ЮУрГУ, 2012. – 41 с.	5	17,75
--	--	---	-------

6. Фонд оценочных средств для проведения текущего контроля успеваемости, промежуточной аттестации

Контроль качества освоения образовательной программы осуществляется в соответствии с Положением о балльно-рейтинговой системе оценивания результатов учебной деятельности обучающихся.

6.1. Контрольные мероприятия (КМ)

№ КМ	Се-мestr	Вид контроля	Название контрольного мероприятия	Вес	Макс. балл	Порядок начисления баллов	Учитывается в ПА
1	5	Текущий контроль	Выполнение задания	1	2	За правильно составленную структуру таблиц и схему данных начисляется 1 балл, за правильно составленные SQL-запросы начисляется 1 балл	зачет
2	5	Промежуточная аттестация	Зачет	-	5	Баллы начисляются за правильные ответы на вопросы в разрезе ранее выполненного задания.	зачет

6.2. Процедура проведения, критерии оценивания

Вид промежуточной аттестации	Процедура проведения	Критерии оценивания
зачет	К зачету допускаются студенты, набравшие 2 балла за выполнение задания текущего контроля. Для получения зачета необходимо набрать не менее 4 баллов путем ответа на вопросы по выполненному заданию.	В соответствии с пп. 2.5, 2.6 Положения

6.3. Паспорт фонда оценочных средств

Компетенции	Результаты обучения	№ КМ	
		1	2
ПК-1	Знает: архитектуру современных СУБД и их основные характеристики, методы и средства проектирования баз данных с учетом заданных критериев	+	+

ПК-1	Умеет: анализировать поставленную задачу с целью выявления основных свойств и структуры базы данных и интерфейсов доступа в ней	+	+
ПК-1	Имеет практический опыт: разработки структуры базы данных и пользовательского интерфейса в соответствии с поставленной задачей	+	+

Типовые контрольные задания по каждому мероприятию находятся в приложениях.

7. Учебно-методическое и информационное обеспечение дисциплины

Печатная учебно-методическая документация

а) *основная литература:*

Не предусмотрена

б) *дополнительная литература:*

Не предусмотрена

в) *отечественные и зарубежные журналы по дисциплине, имеющиеся в библиотеке:*

Не предусмотрены

г) *методические указания для студентов по освоению дисциплины:*

1. Методические указания по изучению дисциплины Базы данных для студентов заочной формы обучения

2. Методические указания по изучению дисциплины Базы данных для студентов заочной формы обучения

из них: учебно-методическое обеспечение самостоятельной работы студента:

1. Методические указания по изучению дисциплины Базы данных для студентов заочной формы обучения

Электронная учебно-методическая документация

№	Вид литературы	Наименование ресурса в электронной форме	Библиографическое описание
1	Основная литература	Учебно-методические материалы кафедры	004.4(07) Я77 Ярош Е.С. Проектирование реляционных баз данных: учебное пособие / Е.С. Ярош. - Челябинск: Издательский центр ЮУрГУ, 2012. - 41 с. https://edu.susu.ru/course/view.php?id=47737
2	Основная литература	Электронно-библиотечная система издательства Лань	Ревунков, Г.И. Базы и банки данных. [Электронный ресурс] — Электрон. дан. — М. : МГТУ им. Н.Э. Баумана, 2011. — 68 с. — Режим доступа: http://e.lanbook.com/book/52425
3	Дополнительная литература	Электронно-библиотечная система издательства Лань	Шнырёв, С.Л. Базы данных: учебное пособие для вузов. [Электронный ресурс] — Электрон. дан. — М. : НИЯУ МИФИ, 2011. — 224 с. — Режим доступа: http://e.lanbook.com/book/75809
4	Основная литература	eLIBRARY.RU	Дейт К. Дж. SQL и реляционная теория: как грамотно писать код на SQL. [Электронный ресурс] – СПб.: Символ, 2010. - 474 с. http://elibrary.ru/
5	Дополнительная	eLIBRARY.RU	Дейт К. Дж. Введение в системы баз данных.

литература	[Электронный ресурс] – М.: Вильямс, 2008. –1327 с. Режим доступа: http://elibrary.ru
------------	---

Перечень используемого программного обеспечения:

1. Microsoft-Office(бессрочно)

Перечень используемых профессиональных баз данных и информационных справочных систем:

Нет

8. Материально-техническое обеспечение дисциплины

Вид занятий	№ ауд.	Основное оборудование, стенды, макеты, компьютерная техника, предустановленное программное обеспечение, используемое для различных видов занятий
Лекции	240 (3б)	Мультимедийные средства
Лабораторные занятия	809 (3б)	Компьютерная техника, мультимедийные средства