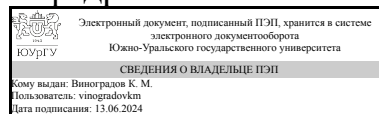


УТВЕРЖДАЮ:
Заведующий выпускающей
кафедрой



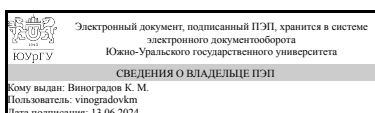
К. М. Виноградов

РАБОЧАЯ ПРОГРАММА

дисциплины 1.Ф.П0.03 Исследование операций
для направления 09.03.01 Информатика и вычислительная техника
уровень Бакалавриат
профиль подготовки Информационные технологии
форма обучения очно-заочная
кафедра-разработчик Техника, технологии и строительство

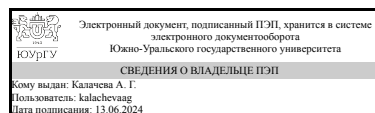
Рабочая программа составлена в соответствии с ФГОС ВО по направлению подготовки 09.03.01 Информатика и вычислительная техника, утверждённым приказом Минобрнауки от 19.09.2017 № 929

Зав.кафедрой разработчика,
к.техн.н., доц.



К. М. Виноградов

Разработчик программы,
к.экон.н., доцент



А. Г. Калачева

1. Цели и задачи дисциплины

Цель дисциплины — формирование компетенций в соответствии с требованиями ФГОС ВО, ознакомление студентов с методологией исследования операций, основными типами математических моделей для решения профессиональных задач. Задачи изучения дисциплины: - развитие логического и алгоритмического мышления студентов; - овладение студентами методами математического моделирования, применения математики при обосновании оптимальных решений; - обучение студентов умению самостоятельно расширять свои математические знания и работать со справочной литературой; - проводить анализ прикладных задач с точки зрения возможной оптимизации.

Краткое содержание дисциплины

Содержание дисциплины составляют разделы: линейное программирование, принятие решений в условиях риска и неопределенности, сетевое планирование. В процессе изучения дисциплины рассматриваются: условия применимости, постановки и свойства типовых моделей линейного программирования; теоретический базис и вычислительная схема симплекс-метода; основные теоремы теории двойственности в линейном программировании, сетевое планирование проектов, принятие решений в условиях риска и неопределенности.

2. Компетенции обучающегося, формируемые в результате освоения дисциплины

Планируемые результаты освоения ОП ВО (компетенции)	Планируемые результаты обучения по дисциплине
ПК-6 Способен к применению методов концептуального, математического и функционального моделирования при проектировании и разработке программно-аппаратных комплексов	Знает: основы целеполагания, области применения количественных и качественных методов исследования операций, содержательную сторону возникающих практических задач Умеет: при целеполагании строить математические модели объектов, применять методы исследования операций при решении задач, оценивать и интерпретировать полученные результаты Имеет практический опыт: владения методами решения основных задач исследования операций

3. Место дисциплины в структуре ОП ВО

Перечень предшествующих дисциплин, видов работ учебного плана	Перечень последующих дисциплин, видов работ
Нет	Моделирование систем, Искусственный интеллект. Нейронные сети

Требования к «входным» знаниям, умениям, навыкам студента, необходимым при освоении данной дисциплины и приобретенным в результате освоения предшествующих дисциплин:

Нет

4. Объём и виды учебной работы

Общая трудоёмкость дисциплины составляет 3 з.е., 108 ч., 39,25 ч. контактной работы с применением дистанционных образовательных технологий

Вид учебной работы	Всего часов	Распределение по семестрам в часах	
		Номер семестра	
		6	
Общая трудоёмкость дисциплины	108	108	
<i>Аудиторные занятия:</i>	32	32	
Лекции (Л)	16	16	
Практические занятия, семинары и (или) другие виды аудиторных занятий (ПЗ)	16	16	
Лабораторные работы (ЛР)	0	0	
<i>Самостоятельная работа (СРС)</i>	68,75	68,75	
Подготовка к зачету	14	14	
Подготовка к практическим занятиям	12	12	
Выполнение заданий ЭУК в "Электронном ЮУрГУ"	22,75	22,75	
Выполнение курсовой работы	20	20	
Консультации и промежуточная аттестация	7,25	7,25	
Вид контроля (зачет, диф.зачет, экзамен)	-	зачет, КР	

5. Содержание дисциплины

№ раздела	Наименование разделов дисциплины	Объем аудиторных занятий по видам в часах			
		Всего	Л	ПЗ	ЛР
1	Введение в исследование операций	2	2	0	0
2	Линейное программирование	12	6	6	0
3	Принятие решений в условиях риска и неопределенности	8	4	4	0
4	Сетевое планирование	10	4	6	0

5.1. Лекции

№ лекции	№ раздела	Наименование или краткое содержание лекционного занятия	Кол-во часов
1	1	Понятие операционного исследования. Постановка задачи операционного исследования. Модель операционного исследования. Факторы и результирующая величина. Типы и классификация задач операционного исследования. Задача математической оптимизации.	2
2	2	Задача линейного программирования (ЛП) ее применение. Математическая формулировка задачи ЛП. Целевая функция и ограничения. Геометрический метод решения задачи ЛП. Симплекс-метод решения задачи ЛП. Двойственная задача.	6

3	3	Принятие решений при наличии случайных неконтролируемых факторов. Математическая формулировка задачи принятия решений в условиях неопределенности. Критерий Вальда. Критерий максимакса. Критерий Гурвица. Критерий Сэвиджа. Критерий Лапласа.	4
4	4	Понятие графа, его свойства, классификации. Понятие и вычисление критического пути для графа. Построение графа по слоям. Составление матрицы смежности для графа. Временное планирование проектов на основе графа. Понятие и определение сроков наступления событий и запасов по времени.	4

5.2. Практические занятия, семинары

№ занятия	№ раздела	Наименование или краткое содержание практического занятия, семинара	Кол-во часов
1	2	Математическая формулировка задачи ЛП. Геометрический метод решения задачи ЛП. Симплекс-метод решения задачи ЛП.	6
2	3	Принятие решений в условиях неопределенности.	4
3	4	Сетевое планирование проектов на основе графа.	6

5.3. Лабораторные работы

Не предусмотрены

5.4. Самостоятельная работа студента

Выполнение СРС			
Подвид СРС	Список литературы (с указанием разделов, глав, страниц) / ссылка на ресурс	Семестр	Кол-во часов
Подготовка к зачету	ЭУМЛ №1: Гл. 1,5, стр.393-400; ЭУМЛ №2: Гл. 1,5, Тема 7.3; ЭУМЛ №3: Гл. 1-2; ЭУМЛ №4: Гл. 1; ЭУМЛ №5: Гл. 1-4; ЭУМЛ №6: Гл. 1-2.	6	14
Подготовка к практическим занятиям	Занятие 1: ЭУМЛ №1: Гл. 1; ЭУМЛ №2: Гл. 1; ЭУМЛ №3: Гл. 1-2. Занятие 2: ЭУМЛ №1: стр.393-400; ЭУМЛ №2: Тема 7.3; ЭУМЛ №4: Гл. 1. Занятие 3: ЭУМЛ №1: Гл. 5; ЭУМЛ №2: Гл. 5.	6	12
Выполнение заданий ЭУК в "Электронном ЮУрГУ"	https://edu.susu.ru	6	22,75
Выполнение курсовой работы	ЭУМЛ №1: стр.5-48, 393-400, Гл.5; ЭУМЛ №2: Гл. 1,5, Тема 7.3; ЭУМЛ №4: Гл. 1.	6	20

6. Фонд оценочных средств для проведения текущего контроля успеваемости, промежуточной аттестации

Контроль качества освоения образовательной программы осуществляется в соответствии с Положением о балльно-рейтинговой системе оценивания результатов учебной деятельности обучающихся.

6.1. Контрольные мероприятия (КМ)

№ КМ	Се-местр	Вид контроля	Название контрольного мероприятия	Вес	Макс. балл	Порядок начисления баллов	Учитывается в ПА
1	6	Текущий контроль	Тест №1	0,25	5	Выполнение тестового задания осуществляется на портале «Электронный ЮУрГУ» (https://edu.susu.ru). Студенту предоставляется 2 попытки с ограничением по времени для прохождения каждого теста. Метод оценивания – высшая оценка по итогам всех попыток. В случае, если студент набирает менее 60% баллов, по его просьбе преподаватель предоставляет дополнительные попытки.	зачет
2	6	Текущий контроль	Тест №2	0,25	5	Выполнение тестового задания осуществляется на портале «Электронный ЮУрГУ» (https://edu.susu.ru). Студенту предоставляется 2 попытки с ограничением по времени для прохождения каждого теста. Метод оценивания – высшая оценка по итогам всех попыток. В случае, если студент набирает менее 60% баллов, по его просьбе преподаватель предоставляет дополнительные попытки.	зачет
3	6	Текущий контроль	Тест №3	0,25	5	Выполнение тестового задания осуществляется на портале «Электронный ЮУрГУ» (https://edu.susu.ru). Студенту предоставляется 2 попытки с ограничением по времени для прохождения каждого теста. Метод оценивания – высшая оценка по итогам всех попыток. В случае, если студент набирает менее 60% баллов, по его просьбе преподаватель предоставляет дополнительные попытки.	зачет
4	6	Текущий контроль	Тест №4	0,25	5	Выполнение тестового задания осуществляется на портале «Электронный ЮУрГУ» (https://edu.susu.ru). Студенту предоставляется 2 попытки с ограничением по времени для прохождения каждого теста. Метод оценивания – высшая оценка по итогам всех попыток. В случае, если студент набирает менее 60% баллов, по его просьбе преподаватель предоставляет дополнительные попытки.	зачет
5	6	Проме-	Задание	-	10	Промежуточная аттестация проводится	зачет

		жуточная аттестация	промежуточной аттестации			на портале «Электронный ЮУрГУ» (https://edu.susu.ru). В назначенное по расписанию время студент проходит видео- и аудио-идентификацию и выполняет итоговый тест. Студенту предоставляется 1 попытка с ограничением по времени для прохождения теста. Попытки оцениваются автоматически: максимальный балл за каждый вопрос - 1. Количество вопросов - 10. Метод оценивания — высшая оценка. Мероприятие промежуточной аттестации данной дисциплины не является обязательным мероприятием.	
6	6	Бонус	Бонусное задание (олимпиада)	-	15	Студент представляет копии документов, подтверждающие победу или участие в предметных олимпиадах по темам дисциплины. Максимально возможная величина бонус-рейтинга +15 %.	зачет
7	6	Курсовая работа/проект	Курсовая работа	-	5	Студент проходит процедуру идентификации на портале «Электронный ЮУрГУ», на странице курса представлен файл с заданиями курсовой работы по вариантам. Вариант студент выбирает по таблице соответствия двум последним цифрам логина студента. Задание выдается в первую неделю семестра. За две недели до окончания семестра студент сдает преподавателю пояснительную записку к курсовой работе через портал «Электронный ЮУрГУ» в виде файла в текстовом формате. Проверяется: соответствие заданию, верность решения поставленных задач. Преподаватель выставляет предварительную оценку и допускает студента к защите. В последнюю неделю семестра проводится защита КР через портал в онлайн формате. На защите студент коротко (3-5 мин) докладывает об основных принятых решениях поставленной задачи и отвечает на вопросы. Показатели оценивания: 5 баллов – пояснительная записка имеет логичное, последовательное изложение материала с соответствующими выводами и обоснованными положениями; полное соответствие заданию; при защите студент показывает глубокое знание вопросов темы, свободно оперирует данными исследования, вносит	кур- совые работы

					<p>обоснованные предложения, без особых затруднений отвечает на поставленные вопросы; 4 балла – в пояснительной записке представлен достаточно подробный анализ, последовательное изложение материала с соответствующими выводами, однако с не вполне обоснованными положениями; незначительное несоответствие заданию; при защите студент показывает знание вопросов темы, оперирует данными исследования, вносит обоснованные предложения, без существенных затруднений отвечает на поставленные вопросы; 3 балла – пояснительная записка имеет поверхностный анализ, в ней просматривается непоследовательность изложения материала или представлены необоснованные положения; неполное соответствие заданию; при защите студент проявляет неуверенность, показывает среднее знание вопросов темы, не всегда дает исчерпывающие аргументированные ответы на заданные вопросы; 2 балла – пояснительная записка не имеет анализа, нет выводов, либо они носят декларативный характер; несоответствие заданию; при защите студент затрудняется отвечать на поставленные вопросы по теме, не знает теории вопроса, при ответе допускает существенные ошибки.</p>	
--	--	--	--	--	---	--

6.2. Процедура проведения, критерии оценивания

Вид промежуточной аттестации	Процедура проведения	Критерии оценивания
зачет	Во время зачета происходит оценивание учебной деятельности обучающихся по дисциплине на основе взвешенной суммы полученных оценок за контрольно-рейтинговые мероприятия текущего контроля и задание промежуточной аттестации.	В соответствии с пп. 2.5, 2.6 Положения
курсовые работы	<p>Студент сдает преподавателю пояснительную записку к курсовой работе через портал «Электронный ЮУрГУ» в виде файла в текстовом формате. Проверяется: соответствие заданию, верность решения поставленных задач.</p> <p>Преподаватель выставляет предварительную оценку и допускает студента к защите, которая проводится через портал в онлайн формате. Во время защиты оцениваются логичность изложения материала в пояснительной записке, обоснованность выводов и предложений, соответствие заданию, знание студентом теории, ответы на вопросы.</p>	В соответствии с п. 2.7 Положения

6.3. Паспорт фонда оценочных средств

Компетенции	Результаты обучения	№ KM						
		1	2	3	4	5	6	7
ПК-6	Знает: основы целеполагания, области применения количественных и качественных методов исследования операций, содержательную сторону возникающих практических задач	+	+	+	+	+	+	+
ПК-6	Умеет: при целеполагании строить математические модели объектов, применять методы исследования операций при решении задач, оценивать и интерпретировать полученные результаты		+		+	+	+	+
ПК-6	Имеет практический опыт: владения методами решения основных задач исследования операций		+	+		+	+	+

Типовые контрольные задания по каждому мероприятию находятся в приложениях.

7. Учебно-методическое и информационное обеспечение дисциплины

Печатная учебно-методическая документация

а) *основная литература:*

Не предусмотрена

б) *дополнительная литература:*

Не предусмотрена

в) *отечественные и зарубежные журналы по дисциплине, имеющиеся в библиотеке:*

Не предусмотрены

г) *методические указания для студентов по освоению дисциплины:*

1. Горлач, Б. А. Исследование операций. Практикум для студентов технических и экономических специальностей вузов : учебное пособие для вузов / Б. А. Горлач, Н. Л. Додонова. — Санкт-Петербург : Лань, 2021. — 200 с. — ISBN 978-5-8114-6731-0. — Текст : электронный // Лань : электронно-библиотечная система. — URL: <https://e.lanbook.com/book/162371>.

из них: учебно-методическое обеспечение самостоятельной работы студента:

1. Горлач, Б. А. Исследование операций. Практикум для студентов технических и экономических специальностей вузов : учебное пособие для вузов / Б. А. Горлач, Н. Л. Додонова. — Санкт-Петербург : Лань, 2021. — 200 с. — ISBN 978-5-8114-6731-0. — Текст : электронный // Лань : электронно-библиотечная система. — URL: <https://e.lanbook.com/book/162371>.

Электронная учебно-методическая документация

№	Вид литературы	Наименование ресурса в электронной форме	Библиографическое описание
1	Основная литература	Электронно-библиотечная система	Горлач, Б. А. Исследование операций : учебное пособие / Б. А. Горлач. — Санкт-Петербург : Лань, 2021. — 448 с. — ISBN 978-5-8114-1430-7. — Текст : электронный // Лань :

		издательства Лань	электронно-библиотечная система. https://e.lanbook.com/book/168479
2	Основная литература	Электронно-библиотечная система издательства Лань	Горлач, Б. А. Исследование операций. Практикум для студентов технических и экономических специальностей вузов : учебное пособие для вузов / Б. А. Горлач, Н. Л. Додонова. — Санкт-Петербург : Лань, 2021. — 200 с. — ISBN 978-5-8114-6731-0. — Текст : электронный // Лань : электронно-библиотечная система. https://e.lanbook.com/book/162371
3	Основная литература	Электронно-библиотечная система издательства Лань	Янов, С. И. Исследование операций : учебно-методическое пособие / С. И. Янов. — Барнаул : АлтГПУ, 2020. — 72 с. — Текст : электронный // Лань : электронно-библиотечная система. https://e.lanbook.com/book/176483
4	Основная литература	Электронно-библиотечная система издательства Лань	Шифрин, Б. М. Принятие решений в условиях неопределенности : учебное пособие / Б. М. Шифрин. — Санкт-Петербург : СПбГЛТУ, 2021. — 60 с. — ISBN 978-5-9239-1223-4. — Текст : электронный // Лань : электронно-библиотечная система. https://e.lanbook.com/book/179186
5	Дополнительная литература	Электронно-библиотечная система издательства Лань	Ловяников, Д. Г. Исследование операций : учебное пособие / Д. Г. Ловяников, И. Ю. Глазкова. — Ставрополь : СКФУ, 2017. — 110 с. — Текст : электронный // Лань : электронно-библиотечная система. https://e.lanbook.com/book/155289
6	Дополнительная литература	Электронно-библиотечная система издательства Лань	Левитин, А. В. Принятие решений в условиях неопределенности и риска : учебное пособие / А. В. Левитин. — Рязань : РГРТУ, 2016. — 48 с. — Текст : электронный // Лань : электронно-библиотечная система. https://e.lanbook.com/book/168268

Перечень используемого программного обеспечения:

1. Microsoft-Windows(бессрочно)
2. Microsoft-Office(бессрочно)
3. ФГАОУ ВО "ЮУрГУ (НИУ)"-Портал "Электронный ЮУрГУ" (<https://edu.susu.ru>)(бессрочно)

Перечень используемых профессиональных баз данных и информационных справочных систем:

Нет

8. Материально-техническое обеспечение дисциплины

Вид занятий	№ ауд.	Основное оборудование, стенды, макеты, компьютерная техника, предустановленное программное обеспечение, используемое для различных видов занятий
Самостоятельная работа студента	118а (2)	Компьютер 15 шт.(Intel(R) Celeron(R) CPU J1800 @ 2.41 GHz, 4,00 ГБ ОЗУ с выходом в Интернет и доступом в портал «Электронный ЮУрГУ»); Компьютер 1 шт. (Intel(R) Core(TM) i7-7700 CPU @ 3.60 GHz, 8,00 ГБ ОЗУ); Интерактивная доска IQBoard PS, Проектор EPSON, наушники с микрофоном Logitech, Монитор-15 шт. Microsoft – Windows (бессрочно), Microsoft-Office (бессрочно)
Зачет	118а	Компьютер 15 шт.(Intel(R) Celeron(R) CPU J1800 @ 2.41 GHz, 4,00 ГБ

	(2)	ОЗУ с выходом в Интернет и доступом в портал «Электронный ЮУрГУ»; Компьютер 1 шт. (Intel(R) Core(TM) i7-7700 CPU @ 3.60 GHz, 8,00 ГБ ОЗУ); Интерактивная доска IQBoard PS, Проектор EPSON, наушники с микрофоном Logitech, Монитор-15 шт. Microsoft – Windows (бессрочно), Microsoft-Office (бессрочно)
Лекции	118а (2)	Компьютер 15 шт.(Intel(R) Celeron(R) CPU J1800 @ 2.41 GHz, 4,00 ГБ ОЗУ с выходом в Интернет и доступом в портал «Электронный ЮУрГУ»; Компьютер 1 шт. (Intel(R) Core(TM) i7-7700 CPU @ 3.60 GHz, 8,00 ГБ ОЗУ); Интерактивная доска IQBoard PS, Проектор EPSON, наушники с микрофоном Logitech, Монитор-15 шт. Microsoft – Windows (бессрочно), Microsoft-Office (бессрочно)
Практические занятия и семинары	118а (2)	Компьютер 15 шт.(Intel(R) Celeron(R) CPU J1800 @ 2.41 GHz, 4,00 ГБ ОЗУ с выходом в Интернет и доступом в портал «Электронный ЮУрГУ»; Компьютер 1 шт. (Intel(R) Core(TM) i7-7700 CPU @ 3.60 GHz, 8,00 ГБ ОЗУ); Интерактивная доска IQBoard PS, Проектор EPSON, наушники с микрофоном Logitech, Монитор-15 шт. Microsoft – Windows (бессрочно), Microsoft-Office (бессрочно)