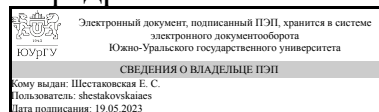


УТВЕРЖДАЮ:
Заведующий выпускающей
кафедрой



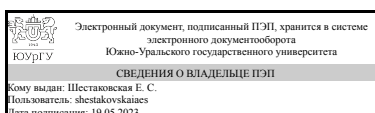
Е. С. Шестаковская

РАБОЧАЯ ПРОГРАММА

дисциплины 1.Ф.М2.08.01 Численные методы в механике сплошных сред
для направления 03.04.01 Прикладные математика и физика
уровень Магистратура
магистерская программа Физическая и химическая механика сплошных сред
форма обучения очная
кафедра-разработчик Вычислительная механика

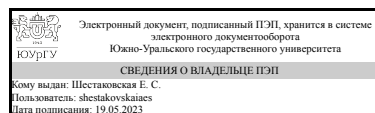
Рабочая программа составлена в соответствии с ФГОС ВО по направлению подготовки 03.04.01 Прикладные математика и физика, утверждённым приказом Минобрнауки от 07.08.2020 № 898

Зав.кафедрой разработчика,
к.физ.-мат.н., доц.



Е. С. Шестаковская

Разработчик программы,
к.физ.-мат.н., доц., заведующий
кафедрой



Е. С. Шестаковская

1. Цели и задачи дисциплины

Цель дисциплины - изучение способов построения разностных уравнений механики жидкости и газа, численных методов и методов исследований аппроксимации, устойчивости, монотонности, дистракции. Конкретные задачи сводятся к следующему: - изучить основные понятия и определения, используемые в дисциплине; - изучить свойства разностных схем и методы их исследования; - овладение навыками численного моделирования задач механики жидкости и газа.

Краткое содержание дисциплины

Общие вопросы построения математической модели. Разностные законы сохранения. Методы расчета ударных волн. Некоторые реализации методов расчета ударных волн.

2. Компетенции обучающегося, формируемые в результате освоения дисциплины

Планируемые результаты освоения ОП ВО (компетенции)	Планируемые результаты обучения по дисциплине
ПК-4 Владеет основами численных методов решения дифференциальных и интегральных уравнений и навыками работы с современными пакетами программ аналитических и численных расчетов, ориентированных на решение задач механики сплошных сред	Знает: основные типы разностных схем для модельных уравнений и уравнений механики сплошной среды; методы аппроксимации дифференциальных уравнений, методы исследования устойчивости и погрешности аппроксимации разностных схем Имеет практический опыт: разработки компьютерных программ, реализующих различные численные методы механики сплошной среды

3. Место дисциплины в структуре ОП ВО

Перечень предшествующих дисциплин, видов работ учебного плана	Перечень последующих дисциплин, видов работ
Нет	Производственная практика (преддипломная, проектное обучение) (4 семестр), Производственная практика (научно-исследовательская работа, проектное обучение) (3 семестр)

Требования к «входным» знаниям, умениям, навыкам студента, необходимым при освоении данной дисциплины и приобретенным в результате освоения предшествующих дисциплин:

Нет

4. Объём и виды учебной работы

Общая трудоемкость дисциплины составляет 4 з.е., 144 ч., 74,5 ч. контактной работы

Вид учебной работы	Всего часов	Распределение по семестрам в часах	
		Номер семестра	
		1	
Общая трудоёмкость дисциплины	144	144	
<i>Аудиторные занятия:</i>	64	64	
Лекции (Л)	16	16	
Практические занятия, семинары и (или) другие виды аудиторных занятий (ПЗ)	48	48	
Лабораторные работы (ЛР)	0	0	
<i>Самостоятельная работа (СРС)</i>	69,5	69,5	
Подготовка к практическим работам	51,5	51,5	
Подготовка к экзамену	18	18	
Консультации и промежуточная аттестация	10,5	10,5	
Вид контроля (зачет, диф.зачет, экзамен)	-	экзамен	

5. Содержание дисциплины

№ раздела	Наименование разделов дисциплины	Объем аудиторных занятий по видам в часах			
		Всего	Л	ПЗ	ЛР
1	Общие вопросы построения математической модели	22	4	18	0
2	Разностные законы сохранения	2	2	0	0
3	Методы расчета ударных волн	40	10	30	0

5.1. Лекции

№ лекции	№ раздела	Наименование или краткое содержание лекционного занятия	Кол-во часов
1	1	Способ получения разностных уравнений. Аппроксимация. Постановка разностных краевых задач. Несколько разностных схем для уравнения переноса. Погрешности. Устойчивость решения разностного уравнения. Явное разностное уравнение переноса. Неявное разностное уравнение переноса. Прогонка. Метод типа предиктор-корректор для уравнения переноса.	2
2	1	Уравнение теплопроводности. Явное разностное уравнение теплопроводности. Неявная разностная схема для уравнения теплопроводности. Метод прогонки. Нелинейное уравнение теплопроводности.	2
3	2	Разностные схемы в дифференциальном представлении. Критерий диссипативности. Дивергентность. Классы решений. Вспомогательные величины для непрерывных решений. Метод исследования дистракции разрывов. Метод исследования немонотонности.	2
4-5	3	Механизмы диссипации энергии. Метод Неймана – Рихтмайера. Метод Лакса. Метод Годунова.	4
6-8	3	Метод Куропатенко. Идея метода. Недивергентная разностная схема. Дивергентная разностная схема. Сравнительные характеристики методов расчета ударных волн. Разностные схемы в Эйлеравых координатах.	6

5.2. Практические занятия, семинары

№ занятия	№ раздела	Наименование или краткое содержание практического занятия, семинара	Кол-во часов
1-3	1	Построение численного решения уравнения переноса с помощью явной разностной схемы	6
4-6	1	Построение численного решения уравнения переноса с помощью неявной разностной схемы	6
7-9	1	Построение численного решения уравнения теплопроводности с помощью неявной разностной схемы	6
10-12	3	Моделирование распространения стационарной ударной волны с помощью разностной схемы Неймана-Рихтмайера	6
13-15	3	Моделирование распространения стационарной ударной волны с помощью разностной схемы Лакса	6
16-18	3	Моделирование распространения стационарной ударной волны с помощью разностной схемы Годунова	6
19-21	3	Моделирование распространения стационарной ударной волны с помощью дивергентной разностной схемы Куропатенко	6
22-24	3	Моделирование распространения стационарной ударной волны с помощью недивергентной разностной схемы Куропатенко	6

5.3. Лабораторные работы

Не предусмотрены

5.4. Самостоятельная работа студента

Выполнение СРС			
Подвид СРС	Список литературы (с указанием разделов, глав, страниц) / ссылка на ресурс	Семестр	Кол-во часов
Подготовка к практическим работам	ПУМД осн.лит.1, ЭУМД осн.лит.1, ПУМД доп.лит.1, ПУМД доп.лит.2, ПУМД доп.лит.3	1	51,5
Подготовка к экзамену	ПУМД осн.лит.1, ПУМД доп.лит.3	1	18

6. Фонд оценочных средств для проведения текущего контроля успеваемости, промежуточной аттестации

Контроль качества освоения образовательной программы осуществляется в соответствии с Положением о балльно-рейтинговой системе оценивания результатов учебной деятельности обучающихся.

6.1. Контрольные мероприятия (КМ)

№ КМ	Се-местр	Вид контроля	Название контрольного мероприятия	Вес	Макс. балл	Порядок начисления баллов	Учитывается в ПА
1	1	Текущий контроль	Практическая работа №1	1	7	Показатели оценивания: 1. Сроки сдачи отчета: 2 балла – отчет	экзамен

					<p>сдан в установленные сроки, и работа зачтена, 1 балл – отчет сдан через 7 дней после установленного срока, и работа зачтена, 0 баллов – отчет сдан через 8 и более дней после установленного срока или работа не зачтена.</p> <p>2. Оценка программы: 2 балла – разработанная программа выполнена без погрешностей и замечаний, правильно решает поставленную задачу, студент без затруднений смог пояснить программный код; 1 балл – разработанная программа выполнена без существенных погрешностей и замечаний, правильно решает поставленную задачу, студент испытывал затруднения, поясняя программный код; 0 баллов- разработанная программа не работает или неправильно решает поставленную задачу или студент самостоятельно разработал программу и неспособен пояснить программный код.</p> <p>3. Качество и защита отчета: 3 баллов - Работа выполнена полностью. Студент владеет теоретическим материалом, отсутствуют ошибки при описании теории, формулирует собственные обоснованные выводы, представляет полные и развернутые ответы на дополнительные вопросы; 2 балла - Работа выполнена полностью. Студент владеет теоретическим материалом, отсутствуют ошибки при описании теории, формулирует собственные обоснованные выводы, допуская незначительные ошибки при ответе на дополнительные вопросы; 1 балла - Работа выполнена полностью. Студент владеет теоретическим материалом на допустимом уровне, отсутствуют ошибки при описании теории, испытывает затруднения в формулировке собственных обоснованных выводов, допуская незначительные ошибки при ответе на дополнительные вопросы; 0 баллов - Работа выполнена полностью. Студент не владеет теоретическим материалом, допуская грубые ошибки, испытывает затруднения в формулировке выводов, неспособен ответить на дополнительные вопросы</p>		
2	1	Текущий контроль	Практическая работа №2	1	7	<p>Показатели оценивания:</p> <p>1. Сроки сдачи отчета: 2 балла – отчет сдан в установленные сроки, и работа зачтена, 1 балл – отчет сдан через 7 дней после установленного срока, и работа зачтена, 0 баллов – отчет сдан через 8 и</p>	экзамен

					<p>более дней после установленного срока или работа не зачтена.</p> <p>2. Оценка программы: 2 балла – разработанная программа выполнена без погрешностей и замечаний, правильно решает поставленную задачу, студент без затруднений смог пояснить программный код; 1 балл – разработанная программа выполнена без существенных погрешностей и замечаний, правильно решает поставленную задачу, студент испытывал затруднения, поясняя программный код; 0 баллов- разработанная программа не работает или неправильно решает поставленную задачу или студент самостоятельно разработал программу и неспособен пояснить программный код.</p> <p>3. Качество и защита отчета: 3 баллов - Работа выполнена полностью. Студент владеет теоретическим материалом, отсутствуют ошибки при описании теории, формулирует собственные обоснованные выводы, представляет полные и развернутые ответы на дополнительные вопросы; 2 балла - Работа выполнена полностью. Студент владеет теоретическим материалом, отсутствуют ошибки при описании теории, формулирует собственные обоснованные выводы, допуская незначительные ошибки при ответе на дополнительные вопросы; 1 балла - Работа выполнена полностью. Студент владеет теоретическим материалом на допустимом уровне, отсутствуют ошибки при описании теории, испытывает затруднения в формулировке собственных обоснованных выводов, допуская незначительные ошибки при ответе на дополнительные вопросы; 0 баллов - Работа выполнена полностью. Студент не владеет теоретическим материалом, допуская грубые ошибки, испытывает затруднения в формулировке выводов, неспособен ответить на дополнительные вопросы</p>		
3	1	Текущий контроль	Практическая работа №3	1	7	<p>Показатели оценивания:</p> <p>1. Сроки сдачи отчета: 2 балла – отчет сдан в установленные сроки, и работа зачтена, 1 балл – отчет сдан через 7 дней после установленного срока, и работа зачтена, 0 баллов – отчет сдан через 8 и более дней после установленного срока или работа не зачтена.</p> <p>2. Оценка программы: 2 балла – разработанная программа выполнена без</p>	экзамен

					<p>погрешностей и замечаний, правильно решает поставленную задачу, студент без затруднений смог пояснить программный код; 1 балл – разработанная программа выполнена без существенных погрешностей и замечаний, правильно решает поставленную задачу, студент испытывал затруднения, поясняя программный код; 0 баллов-разработанная программа не работает или неправильно решает поставленную задачу или студент самостоятельно разработал программу и неспособен пояснить программный код.</p> <p>3. Качество и защита отчета: 3 баллов - Работа выполнена полностью. Студент владеет теоретическим материалом, отсутствуют ошибки при описании теории, формулирует собственные обоснованные выводы, представляет полные и развернутые ответы на дополнительные вопросы; 2 балла - Работа выполнена полностью. Студент владеет теоретическим материалом, отсутствуют ошибки при описании теории, формулирует собственные обоснованные выводы, допуская незначительные ошибки при ответе на дополнительные вопросы: 1 балла - Работа выполнена полностью. Студент владеет теоретическим материалом на допустимом уровне, отсутствуют ошибки при описании теории, испытывает затруднения в формулировке собственных обоснованных выводов, допуская незначительные ошибки при ответе на дополнительные вопросы; 0 баллов - Работа выполнена полностью. Студент не владеет теоретическим материалом, допуская грубые ошибки, испытывает затруднения в формулировке выводов, неспособен ответить на дополнительные вопросы</p>		
4	1	Текущий контроль	Практическая работа №4	1	7	<p>Показатели оценивания:</p> <p>1. Сроки сдачи отчета: 2 балла – отчет сдан в установленные сроки, и работа зачтена, 1 балл – отчет сдан через 7 дней после установленного срока, и работа зачтена, 0 баллов – отчет сдан через 8 и более дней после установленного срока или работа не зачтена.</p> <p>2. Оценка программы: 2 балла – разработанная программа выполнена без погрешностей и замечаний, правильно решает поставленную задачу, студент без затруднений смог пояснить программный код; 1 балл – разработанная программа</p>	экзамен

					<p>выполнена без существенных погрешностей и замечаний, правильно решает поставленную задачу, студент испытывал затруднения, поясняя программный код; 0 баллов - разработанная программа не работает или неправильно решает поставленную задачу или студент самостоятельно разработал программу и неспособен пояснить программный код.</p> <p>3. Качество и защита отчета: 3 баллов - Работа выполнена полностью. Студент владеет теоретическим материалом, отсутствуют ошибки при описании теории, формулирует собственные обоснованные выводы, представляет полные и развернутые ответы на дополнительные вопросы; 2 балла - Работа выполнена полностью. Студент владеет теоретическим материалом, отсутствуют ошибки при описании теории, формулирует собственные обоснованные выводы, допуская незначительные ошибки при ответе на дополнительные вопросы; 1 балла - Работа выполнена полностью. Студент владеет теоретическим материалом на допустимом уровне, отсутствуют ошибки при описании теории, испытывает затруднения в формулировке собственных обоснованных выводов, допуская незначительные ошибки при ответе на дополнительные вопросы; 0 баллов - Работа выполнена полностью. Студент не владеет теоретическим материалом, допуская грубые ошибки, испытывает затруднения в формулировке выводов, неспособен ответить на дополнительные вопросы</p>		
5	1	Текущий контроль	Практическая работа №5	1	7	<p>Показатели оценивания:</p> <p>1. Сроки сдачи отчета: 2 балла – отчет сдан в установленные сроки, и работа зачтена, 1 балл – отчет сдан через 7 дней после установленного срока, и работа зачтена, 0 баллов – отчет сдан через 8 и более дней после установленного срока или работа не зачтена.</p> <p>2. Оценка программы: 2 балла – разработанная программа выполнена без погрешностей и замечаний, правильно решает поставленную задачу, студент без затруднений смог пояснить программный код; 1 балл – разработанная программа выполнена без существенных погрешностей и замечаний, правильно решает поставленную задачу, студент испытывал затруднения, поясняя</p>	экзамен

					<p>программный код; 0 баллов-разработанная программа не работает или неправильно решает поставленную задачу или студент самостоятельно разработал программу и неспособен пояснить программный код.</p> <p>3. Качество и защита отчета: 3 баллов - Работа выполнена полностью. Студент владеет теоретическим материалом, отсутствуют ошибки при описании теории, формулирует собственные обоснованные выводы, представляет полные и развернутые ответы на дополнительные вопросы; 2 балла - Работа выполнена полностью. Студент владеет теоретическим материалом, отсутствуют ошибки при описании теории, формулирует собственные обоснованные выводы, допуская незначительные ошибки при ответе на дополнительные вопросы; 1 балла - Работа выполнена полностью. Студент владеет теоретическим материалом на допустимом уровне, отсутствуют ошибки при описании теории, испытывает затруднения в формулировке собственных обоснованных выводов, допуская незначительные ошибки при ответе на дополнительные вопросы; 0 баллов - Работа выполнена полностью. Студент не владеет теоретическим материалом, допуская грубые ошибки, испытывает затруднения в формулировке выводов, неспособен ответить на дополнительные вопросы</p>		
6	1	Текущий контроль	Практическая работа №6	1	7	<p>Показатели оценивания:</p> <p>1. Сроки сдачи отчета: 2 балла – отчет сдан в установленные сроки, и работа зачтена, 1 балл – отчет сдан через 7 дней после установленного срока, и работа зачтена, 0 баллов – отчет сдан через 8 и более дней после установленного срока или работа не зачтена.</p> <p>2. Оценка программы: 2 балла – разработанная программа выполнена без погрешностей и замечаний, правильно решает поставленную задачу, студент без затруднений смог пояснить программный код; 1 балл – разработанная программа выполнена без существенных погрешностей и замечаний, правильно решает поставленную задачу, студент испытывал затруднения, поясняя программный код; 0 баллов-разработанная программа не работает или неправильно решает поставленную задачу или студент самостоятельно разработал</p>	экзамен

					<p>программу и неспособен пояснить программный код.</p> <p>3. Качество и защита отчета: 3 баллов - Работа выполнена полностью. Студент владеет теоретическим материалом, отсутствуют ошибки при описании теории, формулирует собственные обоснованные выводы, представляет полные и развернутые ответы на дополнительные вопросы; 2 балла - Работа выполнена полностью. Студент владеет теоретическим материалом, отсутствуют ошибки при описании теории, формулирует собственные обоснованные выводы, допуская незначительные ошибки при ответе на дополнительные вопросы; 1 балла - Работа выполнена полностью. Студент владеет теоретическим материалом на допустимом уровне, отсутствуют ошибки при описании теории, испытывает затруднения в формулировке собственных обоснованных выводов, допуская незначительные ошибки при ответе на дополнительные вопросы; 0 баллов - Работа выполнена полностью. Студент не владеет теоретическим материалом, допуская грубые ошибки, испытывает затруднения в формулировке выводов, неспособен ответить на дополнительные вопросы</p>		
7	1	Текущий контроль	Практическая работа №7	1	7	<p>Показатели оценивания:</p> <p>1. Сроки сдачи отчета: 2 балла – отчет сдан в установленные сроки, и работа зачтена, 1 балл – отчет сдан через 7 дней после установленного срока, и работа зачтена, 0 баллов – отчет сдан через 8 и более дней после установленного срока или работа не зачтена.</p> <p>2. Оценка программы: 2 балла – разработанная программа выполнена без погрешностей и замечаний, правильно решает поставленную задачу, студент без затруднений смог пояснить программный код; 1 балл – разработанная программа выполнена без существенных погрешностей и замечаний, правильно решает поставленную задачу, студент испытывал затруднения, поясняя программный код; 0 баллов-разработанная программа не работает или неправильно решает поставленную задачу или студент самостоятельно разработал программу и неспособен пояснить программный код.</p> <p>3. Качество и защита отчета: 3 баллов - Работа выполнена полностью. Студент</p>	экзамен

					<p>владеет теоретическим материалом, отсутствуют ошибки при описании теории, формулирует собственные обоснованные выводы, представляет полные и развернутые ответы на дополнительные вопросы; 2 балла - Работа выполнена полностью. Студент владеет теоретическим материалом, отсутствуют ошибки при описании теории, формулирует собственные обоснованные выводы, допуская незначительные ошибки при ответе на дополнительные вопросы: 1 балла - Работа выполнена полностью. Студент владеет теоретическим материалом на допустимом уровне, отсутствуют ошибки при описании теории, испытывает затруднения в формулировке собственных обоснованных выводов, допуская незначительные ошибки при ответе на дополнительные вопросы; 0 баллов - Работа выполнена полностью. Студент не владеет теоретическим материалом, допуская грубые ошибки, испытывает затруднения в формулировке выводов, неспособен ответить на дополнительные вопросы</p>		
8	1	Текущий контроль	Практическая работа №8	1	7	<p>Показатели оценивания: 1. Сроки сдачи отчета: 2 балла – отчет сдан в установленные сроки, и работа зачтена, 1 балл – отчет сдан через 7 дней после установленного срока, и работа зачтена, 0 баллов – отчет сдан через 8 и более дней после установленного срока или работа не зачтена. 2. Оценка программы: 2 балла – разработанная программа выполнена без погрешностей и замечаний, правильно решает поставленную задачу, студент без затруднений смог пояснить программный код; 1 балл – разработанная программа выполнена без существенных погрешностей и замечаний, правильно решает поставленную задачу, студент испытывал затруднения, поясняя программный код; 0 баллов- разработанная программа не работает или неправильно решает поставленную задачу или студент самостоятельно разработал программу и неспособен пояснить программный код. 3. Качество и защита отчета: 3 баллов - Работа выполнена полностью. Студент владеет теоретическим материалом, отсутствуют ошибки при описании теории, формулирует собственные обоснованные выводы, представляет полные и</p>	экзамен

					развернутые ответы на дополнительные вопросы; 2 балла - Работа выполнена полностью. Студент владеет теоретическим материалом, отсутствуют ошибки при описании теории, формулирует собственные обоснованные выводы, допуская незначительные ошибки при ответе на дополнительные вопросы; 1 балла - Работа выполнена полностью. Студент владеет теоретическим материалом на допустимом уровне, отсутствуют ошибки при описании теории, испытывает затруднения в формулировке собственных обоснованных выводов, допуская незначительные ошибки при ответе на дополнительные вопросы; 0 баллов - Работа выполнена полностью. Студент не владеет теоретическим материалом, допуская грубые ошибки, испытывает затруднения в формулировке выводов, неспособен ответить на дополнительные вопросы		
9	1	Промежуточная аттестация	Экзамен	-	10	Билет содержит два теоретических вопроса. Каждый вопрос оценивается по пятибалльной шкале: 5 баллов - студент безошибочно ответил на все вопросы, демонстрирует системные и достаточно глубокие знания, владеет необходимой терминологией ; 4 балла - студент в полном объеме ответил на все вопросы, допущены незначительные неточности; 3 балла - студент дал неполные ответы на вопросы, но в ходе собеседования ответил на дополнительные вопросы по билету ; 2 балла - студент дал неполные ответы на вопросы, в ходе собеседования не ответил на дополнительные вопросы по билету; 1 балл - в ответах студент допустил ошибки и не смог их исправить в ходе собеседования.; 0 баллов - ответ отсутствует.	экзамен

6.2. Процедура проведения, критерии оценивания

Вид промежуточной аттестации	Процедура проведения	Критерии оценивания
экзамен	Оценивание учебной деятельности обучающихся по дисциплине проводится на основе полученных оценок за контрольно-рейтинговые мероприятия текущего контроля. Прохождение всех контрольно-рейтинговых мероприятий текущего контроля обязательно. Если рейтинг студента по текущему контролю менее 60% или студент желает повысить оценку, тогда он проходит мероприятие промежуточной аттестации. Контрольное мероприятие промежуточной	В соответствии с пп. 2.5, 2.6 Положения

	аттестации проводится во время экзамена в виде устного опроса. Студенту выдается билет, содержащий 2 вопроса из разных тем курса. Студенту дается 40 минут на подготовку ответов. Затем студент озвучивает свои ответы.	
--	---	--

6.3. Паспорт фонда оценочных средств

Компетенции	Результаты обучения	№ КМ								
		1	2	3	4	5	6	7	8	9
ПК-4	Знает: основные типы разностных схем для модельных уравнений и уравнений механики сплошной среды; методы аппроксимации дифференциальных уравнений, методы исследования устойчивости и погрешности аппроксимации разностных схем	+	+	+	+	+	+	+	+	+
ПК-4	Имеет практический опыт: разработки компьютерных программ, реализующих различные численные методы механики сплошной среды	+	+	+	+	+	+	+	+	+

Типовые контрольные задания по каждому мероприятию находятся в приложениях.

7. Учебно-методическое и информационное обеспечение дисциплины

Печатная учебно-методическая документация

а) основная литература:

1. Куропатенко, В. Ф. Основы численных методов механики сплошной среды [Текст] монография В. Ф. Куропатенко ; Юж.-Урал. гос. ун-т, Каф. Вычисл. механика ; ЮУрГУ. - Челябинск: Издательский Центр ЮУрГУ, 2017. - 253, [1] с. граф.

б) дополнительная литература:

1. Самарский, А. А. Разностные методы решения задач газовой динамики Учеб. пособие для вузов по спец. "Прикл. математика". - 3-е изд., доп. - М.: Наука, 1992. - 422, [1] с. ил.

в) отечественные и зарубежные журналы по дисциплине, имеющиеся в библиотеке:

1. Вестник Южно-Уральского Государственного Университета, Серия Математическое моделирование и программирование.
2. Вестник Южно-Уральского Государственного Университета, Серия Математика, механика, физика

г) методические указания для студентов по освоению дисциплины:

1. Организация и методическое сопровождение самостоятельной работы студентов

из них: учебно-методическое обеспечение самостоятельной работы студента:

1. Организация и методическое сопровождение самостоятельной работы студентов

Электронная учебно-методическая документация

№	Вид	Наименование	Библиографическое описание
---	-----	--------------	----------------------------

	литературы	ресурса в электронной форме	
1	Основная литература	Электронно-библиотечная система издательства Лань	Темам, Р. Математическое моделирование в механике сплошных сред. [Электронный ресурс] / Р. Темам, А. Миранвиль. — Электрон. дан. — М. : Издательство "Лаборатория знаний", 2014. — 319 с. — Режим доступа: http://e.lanbook.com/book/50538 — Загл. с экрана.
2	Дополнительная литература	Электронно-библиотечная система издательства Лань	Плохотников, К.Э. Вычислительные методы. Теория и практика в среде MATLAB: курс лекций. [Электронный ресурс] — Электрон. дан. — М. : Горячая линия-Телеком, 2013. — 496 с. — Режим доступа: http://e.lanbook.com/book/63240 — Загл. с экрана.

Перечень используемого программного обеспечения:

1. Microsoft-Windows(бессрочно)
2. Microsoft-Office(бессрочно)
3. Math Works-MATLAB (Simulink R2008a, SYMBOLIC MATH)(бессрочно)
4. -Microsoft Visual Studio (бессрочно)

Перечень используемых профессиональных баз данных и информационных справочных систем:

Нет

8. Материально-техническое обеспечение дисциплины

Вид занятий	№ ауд.	Основное оборудование, стенды, макеты, компьютерная техника, предустановленное программное обеспечение, используемое для различных видов занятий
Лекции	708a (1)	компьютер, проектор, экран
Лабораторные занятия	707 (1)	компьютеры, пакет MatLab, Visual Studio