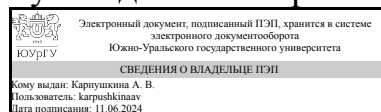


УТВЕРЖДАЮ:  
Руководитель направления



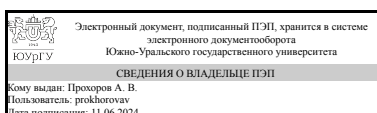
А. В. Карпушкина

## РАБОЧАЯ ПРОГРАММА

дисциплины 1.О.15 Управление проектами  
для направления 38.03.01 Экономика  
уровень Бакалавриат  
форма обучения очно-заочная  
кафедра-разработчик Современные образовательные технологии

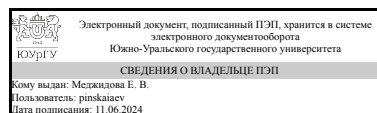
Рабочая программа составлена в соответствии с ФГОС ВО по направлению подготовки 38.03.01 Экономика, утверждённым приказом Минобрнауки от 12.08.2020 № 954

Зав.кафедрой разработчика,  
к.техн.н., доц.



А. В. Прохоров

Разработчик программы,  
к.юрид.н., доцент



Е. В. Меджидова

## 1. Цели и задачи дисциплины

Цель: формирование совокупности теоретических знаний и практических навыков, связанных с пониманием роли проекта в организации, основных положений современной концепции управления проектами, техники управления проектами с использованием экономико-математических методов. Задачи изучения дисциплины: – усвоение рыночного подхода в системе экономики планирования реализации проектов; – изучение методологии анализа и синтеза решений при формировании эффективных управленческих решений; – развитие навыков по технологии проектирования эффективных решений многопроектного управления; – знакомство с организационными формами управления проектами и методами их разработки и оптимизации.

## Краткое содержание дисциплины

Основные понятия управления проектами. Жизненный цикл проекта. Процессы управления проектами. Функции управления проектами. Окружение проекта. Организационные структуры проекта.

## 2. Компетенции обучающегося, формируемые в результате освоения дисциплины

Планируемые результаты освоения ОП ВО (компетенции)	Планируемые результаты обучения по дисциплине
УК-6 Способен управлять своим временем, выстраивать и реализовывать траекторию саморазвития на основе принципов образования в течение всей жизни	Знает: -место и роль управления проектами в общей системе организационно-экономических знаний; – современную методологию и технологию управления проектами; – основные типы и характеристики проектов; – функции управления проектами; – основные этапы реализации проектов; – основные нормативные акты, регламентирующие проектную деятельность; –современный инструментарий в области управления проектами; Умеет: – определять цели проекта; – разрабатывать технико-экономическое обоснование проекта; – разделять деятельность на отдельные взаимозависимые задачи; – анализировать финансовую реализуемость и экономическую эффективность проекта; – составлять сетевой график реализации проекта; – формировать бюджет проекта; – использовать методы и механизмы для управления Имеет практический опыт: – применения методов проектного анализа и математического аппарата оценки эффективности и рисков проекта; – применения методов сетевого планирования проекта; – решения практических задач проектного менеджмента.

## 3. Место дисциплины в структуре ОП ВО

Перечень предшествующих дисциплин,	Перечень последующих дисциплин,
------------------------------------	---------------------------------

видов работ учебного плана	видов работ
Нет	Не предусмотрены

Требования к «входным» знаниям, умениям, навыкам студента, необходимым при освоении данной дисциплины и приобретенным в результате освоения предшествующих дисциплин:

Нет

#### 4. Объём и виды учебной работы

Общая трудоемкость дисциплины составляет 4 з.е., 144 ч., 42,5 ч. контактной работы с применением дистанционных образовательных технологий

Вид учебной работы	Всего часов	Распределение по семестрам в часах	
		Номер семестра	
		6	
Общая трудоёмкость дисциплины	144	144	
<i>Аудиторные занятия:</i>	32	32	
Лекции (Л)	16	16	
Практические занятия, семинары и (или) другие виды аудиторных занятий (ПЗ)	16	16	
Лабораторные работы (ЛР)	0	0	
<i>Самостоятельная работа (СРС)</i>	101,5	101,5	
Подготовка к экзамену	30	30	
Выполнение заданий ЭУК в "Электронном ЮУрГУ"	30	30	
Выполнение контрольного тестирования по каждому разделу	41,5	41,5	
Консультации и промежуточная аттестация	10,5	10,5	
Вид контроля (зачет, диф.зачет, экзамен)	-	экзамен	

#### 5. Содержание дисциплины

№ раздела	Наименование разделов дисциплины	Объем аудиторных занятий по видам в часах			
		Всего	Л	ПЗ	ЛР
1	Теоретические и методологические основы управления проектами	8	4	4	0
2	Процессы управления проектами	6	3	3	0
3	Основные характеристики функций управления проектами	6	3	3	0
4	Окружение проекта	6	3	3	0
5	Организационные структуры	6	3	3	0

##### 5.1. Лекции

№ лекции	№ раздела	Наименование или краткое содержание лекционного занятия	Кол-во
----------	-----------	---	--------

			часов
1	1	Основные понятия управления проектами: проект; реализация проекта; управление проектами; классификация проектов; технические, технологические, социальные и культурные аспекты управления проектами; мегапроекты, мультипроекты; цели проекта; этапы создания проекта; структура проекта. Жизненный цикл проекта: начальная фаза; основная фаза; завершающая фаза; фаза гарантийных обязательств.	4
2	2	Процессы управления проектами: инициация; разработка и планирование; выполнение работ проекта; контроль; завершение проекта; гарантийные обязательства.	3
3	3	Функции управления проектами: управление замыслом проекта; управление предметной областью; управление проектом по временным параметрам; управление стоимостью и финансированием проекта; управление качеством; управление рисками в проекте; управление человеческими ресурсами; управление материальными ресурсами; управление контрактами; управление изменениями; управление безопасностью; право-вое обеспечение; управление конфликтами; управление системами; управление коммуникациями; бухгалтерский учет; управление гарантийными обязательствами.	3
4	4	Окружение проекта: внутренняя среда, ближнее окружение, дальнейшее окружение.	3
5	5	Организационные структуры проекта: функциональная организационная структура; проектно-ориентированная организационная структура; матричная организационная структура.	3

## 5.2. Практические занятия, семинары

№ занятия	№ раздела	Наименование или краткое содержание практического занятия, семинара	Кол-во часов
1	1	Основные понятия управления проектами: проект; реализация проекта; управление проектами; классификация проектов; технические, технологические, социальные и культурные аспекты управления проектами; мегапроекты, мультипроекты; цели проекта; этапы создания проекта; структура проекта. Жизненный цикл проекта: начальная фаза; основная фаза; завершающая фаза; фаза гарантийных обязательств.	4
2	2	Процессы управления проектами: инициация; разработка и планирование; выполнение работ проекта; контроль; завершение проекта; гарантийные обязательства.	3
3	3	Функции управления проектами: управление замыслом проекта; управление предметной областью; управление проектом по временным параметрам; управление стоимостью и финансированием проекта; управление качеством; управление рисками в проекте; управление человеческими ресурсами; управление материальными ресурсами; управление контрактами; управление изменениями; управление безопасностью; право-вое обеспечение; управление конфликтами; управление системами; управление коммуникациями; бухгалтерский учет; управление гарантийными обязательствами.	3
4	4	Окружение проекта: внутренняя среда, ближнее окружение, дальнейшее окружение.	3
5	5	Организационные структуры проекта: функциональная организационная структура; проектно-ориентированная организационная структура; матричная организационная структура.	3

### 5.3. Лабораторные работы

Не предусмотрены

### 5.4. Самостоятельная работа студента

Выполнение СРС			
Подвид СРС	Список литературы (с указанием разделов, глав, страниц) / ссылка на ресурс	Семестр	Кол-во часов
Подготовка к экзамену	ЭУМЛ: осн. №1: (Гл.1-15); №2: (Гл.1-3)	6	30
Выполнение заданий ЭУК в "Электронном ЮУрГУ"	<a href="https://edu.susu.ru">https://edu.susu.ru</a>	6	30
Выполнение контрольного тестирования по каждому разделу	Раздел 1: осн. №1стр.7-59; осн. №2стр.5-25. Раздел 2: осн. №2стр.33-53. Раздел 3: осн. №1стр.81-248, 265-358; осн. №2стр.85-120. Раздел 4: осн. №2стр.101-115. Раздел 5: осн. №1стр.248-264; осн. №2стр.101-112.	6	41,5

### 6. Фонд оценочных средств для проведения текущего контроля успеваемости, промежуточной аттестации

Контроль качества освоения образовательной программы осуществляется в соответствии с Положением о балльно-рейтинговой системе оценивания результатов учебной деятельности обучающихся.

#### 6.1. Контрольные мероприятия (КМ)

№ КМ	Се-местр	Вид контроля	Название контрольного мероприятия	Вес	Макс. балл	Порядок начисления баллов	Учитывается в ПА
1	6	Текущий контроль	Контрольный тест 1	12,5	5	Выполнение тестового задания осуществляется на портале «Электронный ЮУрГУ» ( <a href="https://edu.susu.ru">https://edu.susu.ru</a> ). Студенту предоставляется 2 попытки с ограничением по времени для прохождения каждого теста. Метод оценивания – высшая оценка по итогам всех попыток. В случае, если студент набирает менее 60% баллов, по его просьбе преподаватель предоставляет дополнительные попытки.	экзамен
2	6	Текущий контроль	Контрольный тест 2	12,5	5	Выполнение тестового задания осуществляется на портале «Электронный ЮУрГУ» ( <a href="https://edu.susu.ru">https://edu.susu.ru</a> ). Студенту предоставляется 2 попытки с ограничением по времени для прохождения каждого теста. Метод	экзамен

						оценивания – высшая оценка по итогам всех попыток. В случае, если студент набирает менее 60% баллов, по его просьбе преподаватель предоставляет дополнительные попытки.	
3	6	Текущий контроль	Контрольный тест 3	12,5	10	Выполнение тестового задания осуществляется на портале «Электронный ЮУрГУ» ( <a href="https://edu.susu.ru">https://edu.susu.ru</a> ). Студенту предоставляется 2 попытки с ограничением по времени для прохождения каждого теста. Метод оценивания – высшая оценка по итогам всех попыток. В случае, если студент набирает менее 60% баллов, по его просьбе преподаватель предоставляет дополнительные попытки.	экзамен
4	6	Текущий контроль	Контрольный тест 4	12,5	10	Выполнение тестового задания осуществляется на портале «Электронный ЮУрГУ» ( <a href="https://edu.susu.ru">https://edu.susu.ru</a> ). Студенту предоставляется 2 попытки с ограничением по времени для прохождения каждого теста. Метод оценивания – высшая оценка по итогам всех попыток. В случае, если студент набирает менее 60% баллов, по его просьбе преподаватель предоставляет дополнительные попытки.	экзамен
5	6	Текущий контроль	Контрольный тест 5	60	10	Выполнение тестового задания осуществляется на портале «Электронный ЮУрГУ» ( <a href="https://edu.susu.ru">https://edu.susu.ru</a> ). Студенту предоставляется 2 попытки с ограничением по времени для прохождения каждого теста. Метод оценивания – высшая оценка по итогам всех попыток. В случае, если студент набирает менее 60% баллов, по его просьбе преподаватель предоставляет дополнительные попытки.	экзамен
6	6	Промежуточная аттестация	Экзаменационный тест	-	20	Промежуточная аттестация представляет собой компьютерное тестирование. Студенты проходят процедуру идентификации на портале «Электронный ЮУрГУ». Контрольные мероприятия промежуточной аттестации проводятся во время зачета. Тест по дисциплине состоит из 20 заданий. Время тестирования — 20 минут. Студентам предоставляется две попытки для прохождения теста. Тест	экзамен

						считается успешно пройденным, если студент дал не менее 60% правильных ответов.	
--	--	--	--	--	--	---	--

## 6.2. Процедура проведения, критерии оценивания

Вид промежуточной аттестации	Процедура проведения	Критерии оценивания
экзамен	На экзамене происходит оценивание учебной деятельности обучающихся по дисциплине на основе взвешенной суммы полученных оценок за контрольно-рейтинговые мероприятия текущего контроля и задание промежуточной аттестации	В соответствии с пп. 2.5, 2.6 Положения

## 6.3. Паспорт фонда оценочных средств

Компетенции	Результаты обучения	№ КМ					
		1	2	3	4	5	6
УК-6	Знает: -место и роль управления проектами в общей системе организационно-экономических знаний; – современную методологию и технологию управления проектами; – основные типы и характеристики проектов; – функции управления проектами; – основные этапы реализации проектов; – основные нормативные акты, регламентирующие проектную деятельность; –современный инструментарий в области управления проектами;	+	+	+	+	+	+
УК-6	Умеет: – определять цели проекта; – разрабатывать технико-экономическое обоснование проекта; – разделять деятельность на отдельные взаимозависимые задачи; – анализировать финансовую реализуемость и экономическую эффективность проекта; – составлять сетевой график реализации проекта; – формировать бюджет проекта; – использовать методы и механизмы для управления	+	+	+	+	+	+
УК-6	Имеет практический опыт: – применения методов проектного анализа и математического аппарата оценки эффективности и рисков проекта; – применения методов сетевого планирования проекта; – решения практических задач проектного менеджмента.	+	+	+	+	+	+

Типовые контрольные задания по каждому мероприятию находятся в приложениях.

## 7. Учебно-методическое и информационное обеспечение дисциплины

### Печатная учебно-методическая документация

а) *основная литература:*

Не предусмотрена

б) *дополнительная литература:*

Не предусмотрена

в) *отечественные и зарубежные журналы по дисциплине, имеющиеся в библиотеке:*

1. Вестник ЮУрГУ. Серия: Экономика и менеджмент
2. Управление проектами
3. Экономика и управление

г) методические указания для студентов по освоению дисциплины:

1. Оформление контрольных и курсовых работ и проектов

из них: учебно-методическое обеспечение самостоятельной работы студента:

1. Оформление контрольных и курсовых работ и проектов

### Электронная учебно-методическая документация

№	Вид литературы	Наименование ресурса в электронной форме	Библиографическое описание
1	Основная литература	Электронно-библиотечная система издательства Лань	Управление проектами : учебник для вузов / В. Н. Островская, Г. В. Воронцова, О. Н. Момотова [и др.]. — 4-е изд., стер. — Санкт-Петербург : Лань, 2022. — 400 с. — ISBN 978-5-8114-9172-8. — Текст : электронный // Лань : электронно-библиотечная система. <a href="https://e.lanbook.com/book/187775">https://e.lanbook.com/book/187775</a>
2	Дополнительная литература	Электронно-библиотечная система издательства Лань	Ньютон, Р. Управление проектами от А до Я. [Электронный ресурс] — Электрон. дан. — М. : Альпина Паблишер, 2013. — 180 с. <a href="http://e.lanbook.com/book/32497">http://e.lanbook.com/book/32497</a>
3	Основная литература	Электронно-библиотечная система издательства Лань	Комарова, В. В. Управление проектами : учебное пособие / В. В. Комарова. — Хабаровск : ДВГУПС, 2020. — 158 с. — Текст : электронный // Лань : электронно-библиотечная система. <a href="https://e.lanbook.com/book/179375">https://e.lanbook.com/book/179375</a>
4	Дополнительная литература	Электронно-библиотечная система издательства Лань	Масловский, В. П. Управление проектами : учебное пособие / В. П. Масловский. — Красноярск : СФУ, 2020. — 224 с. — ISBN 978-5-7638-4361-3. — Текст : электронный // Лань : электронно-библиотечная система. <a href="https://e.lanbook.com/book/181645">https://e.lanbook.com/book/181645</a>

Перечень используемого программного обеспечения:

1. Microsoft-Windows(бессрочно)
2. Microsoft-Office(бессрочно)
3. ФГАОУ ВО "ЮУрГУ (НИУ)"-Портал "Электронный ЮУрГУ" (<https://edu.susu.ru>)(бессрочно)

Перечень используемых профессиональных баз данных и информационных справочных систем:

Нет

### 8. Материально-техническое обеспечение дисциплины

Вид занятий	№ ауд.	Основное оборудование, стенды, макеты, компьютерная техника, предустановленное программное обеспечение, используемое для различных видов занятий
Пересдача	118а (2)	Компьютер 15 шт.(Intel(R) Celeron(R) CPU J1800 @ 2.41 GHz, 4,00 ГБ ОЗУ с выходом в Интернет и доступом в портал «Электронный ЮУрГУ»; Компьютер 1 шт. (Intel(R) Core(TM) i7-7700 CPU @ 3.60 GHz,



		8,00 ГБ ОЗУ); Интерактивная доска IQBoard PS, Проектор EPSON, наушники с микрофоном Logitech, Монитор-15 шт. Microsoft – Windows (бессрочно), Microsoft-Office (бессрочно)
Практические занятия и семинары	118а (2)	Компьютер 15 шт.(Intel(R) Celeron(R) CPU J1800 @ 2.41 GHz, 4,00 ГБ ОЗУ с выходом в Интернет и доступом в портал «Электронный ЮУрГУ»); Компьютер 1 шт. (Intel(R) Core(TM) i7-7700 CPU @ 3.60 GHz, 8,00 ГБ ОЗУ); Интерактивная доска IQBoard PS, Проектор EPSON, наушники с микрофоном Logitech, Монитор-15 шт. Microsoft – Windows (бессрочно), Microsoft-Office (бессрочно)
Контроль самостоятельной работы	118а (2)	Компьютер 15 шт.(Intel(R) Celeron(R) CPU J1800 @ 2.41 GHz, 4,00 ГБ ОЗУ с выходом в Интернет и доступом в портал «Электронный ЮУрГУ»); Компьютер 1 шт. (Intel(R) Core(TM) i7-7700 CPU @ 3.60 GHz, 8,00 ГБ ОЗУ); Интерактивная доска IQBoard PS, Проектор EPSON, наушники с микрофоном Logitech, Монитор-15 шт. Microsoft – Windows (бессрочно), Microsoft-Office (бессрочно)
Лекции	118а (2)	Компьютер 15 шт.(Intel(R) Celeron(R) CPU J1800 @ 2.41 GHz, 4,00 ГБ ОЗУ с выходом в Интернет и доступом в портал «Электронный ЮУрГУ»); Компьютер 1 шт. (Intel(R) Core(TM) i7-7700 CPU @ 3.60 GHz, 8,00 ГБ ОЗУ); Интерактивная доска IQBoard PS, Проектор EPSON, наушники с микрофоном Logitech, Монитор-15 шт. Microsoft – Windows (бессрочно), Microsoft-Office (бессрочно)
Экзамен	118а (2)	Компьютер 15 шт.(Intel(R) Celeron(R) CPU J1800 @ 2.41 GHz, 4,00 ГБ ОЗУ с выходом в Интернет и доступом в портал «Электронный ЮУрГУ»); Компьютер 1 шт. (Intel(R) Core(TM) i7-7700 CPU @ 3.60 GHz, 8,00 ГБ ОЗУ); Интерактивная доска IQBoard PS, Проектор EPSON, наушники с микрофоном Logitech, Монитор-15 шт. Microsoft – Windows (бессрочно), Microsoft-Office (бессрочно)
Самостоятельная работа студента	118а (2)	Компьютер 15 шт.(Intel(R) Celeron(R) CPU J1800 @ 2.41 GHz, 4,00 ГБ ОЗУ с выходом в Интернет и доступом в портал «Электронный ЮУрГУ»); Компьютер 1 шт. (Intel(R) Core(TM) i7-7700 CPU @ 3.60 GHz, 8,00 ГБ ОЗУ); Интерактивная доска IQBoard PS, Проектор EPSON, наушники с микрофоном Logitech, Монитор-15 шт. Microsoft – Windows (бессрочно), Microsoft-Office (бессрочно)