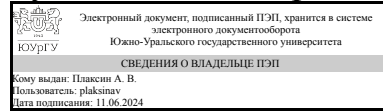


ЮЖНО-УРАЛЬСКИЙ ГОСУДАРСТВЕННЫЙ УНИВЕРСИТЕТ

УТВЕРЖДАЮ:
Руководитель направления



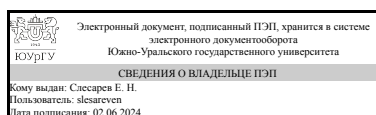
А. В. Плаксин

РАБОЧАЯ ПРОГРАММА

**дисциплины 1.О.19 Детали машин и основы конструирования
для направления 15.03.05 Конструкторско-технологическое обеспечение
машиностроительных производств
уровень** Бакалавриат
форма обучения заочная
кафедра-разработчик Техническая механика и естественные науки

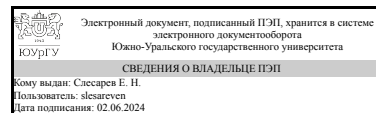
Рабочая программа составлена в соответствии с ФГОС ВО по направлению подготовки 15.03.05 Конструкторско-технологическое обеспечение машиностроительных производств, утверждённым приказом Минобрнауки от 17.08.2020 № 1044

Зав.кафедрой разработчика,
к.техн.н., доц.



Е. Н. Слесарев

Разработчик программы,
к.техн.н., доц., доцент



Е. Н. Слесарев

1. Цели и задачи дисциплины

Курс «Детали машин» является первой из расчетно-конструкторских дисциплин, в которой студенты знакомятся с концепциями создания машин, основами расчета и конструирования деталей и узлов общего назначения, изучают вопросы конструирования нового технологического оборудования.

Краткое содержание дисциплины

В курсе рассматриваются методы расчета и конструирования различных деталей и узлов с учетом их критериев работоспособности. В связи с задачами современного машиностроения должны также находить отражение основные тенденции развития расчетов деталей машин, учет вероятности безотказной работы, фактор времени, переменность режима, методы автоматизации расчетов и проектирования.

2. Компетенции обучающегося, формируемые в результате освоения дисциплины

Планируемые результаты освоения ОП ВО (компетенции)	Планируемые результаты обучения по дисциплине
ОПК-3 Способен внедрять и осваивать новое технологическое оборудование	Знает: Требования, предъявляемые к эксплуатационным материалам и принципы их выбора.
ОПК-9 Способен участвовать в разработке проектов изделий машиностроения	Знает: классификацию, функциональные возможности и области применения основных видов механизмов; методы расчета кинематических и динамических параметров движения механизмов. Умеет: идентифицировать и классифицировать механизмы и устройства, используемые в конструкциях наземных транспортно-технологических средств при наличии их чертежа или доступного для разборки образца и оценивать их основные качественные характеристики. Имеет практический опыт: применения методов проектирования изделий машиностроения их узлов и агрегатов в том числе с использованием трехмерных моделей.
ПК-8 Способен участвовать в проектировании нестандартного оборудования, средств автоматизации и механизации, режущего инструмента для реализации технологических процессов механообрабатывающего производства.	Знает: Классификацию, типовые конструкции, критерии работоспособности и надежности деталей и узлов машин; принципиальные методы расчета по этим критериям. Умеет: рассчитывать типовые детали, механизмы (валы соединения, фрикционные муфты, зубчатые червячные, ременные цепные передачи) и несущие конструкции изделий машиностроения при заданных нагрузках. Имеет практический опыт: применения методов расчета несущей способности типовых элементов узлов и агрегатов машиностроения с использованием графических, аналитических и численных методов; конструирования типовых

	деталей, их соединений, механических передач, подшипниковых узлов, приводных муфт рам, станин, корпусных деталей, передаточных механизмов.
--	--------------------------------------------------------------------------------------------------------------------------------------------

3. Место дисциплины в структуре ОП ВО

Перечень предшествующих дисциплин, видов работ учебного плана	Перечень последующих дисциплин, видов работ
1.О.15.01 Начертательная геометрия, 1.О.15.03 Компьютерная графика, 1.О.16 Теоретическая механика, 1.О.17 Сопротивление материалов, 1.О.15.02 Инженерная графика, 1.О.20 Метрология, стандартизация и сертификация	ФД.02 3D прототипирование и оцифровка реальных объектов, ФД.01 Компьютерные системы инженерных расчетов, 1.Ф.05 Решение конструкторско-технологических задач с использованием физико-математических и вероятностно-статистических методов, 1.Ф.04 Автоматизация производственных процессов в машиностроении

Требования к «входным» знаниям, умениям, навыкам студента, необходимым при освоении данной дисциплины и приобретенным в результате освоения предшествующих дисциплин:

Дисциплина	Требования
1.О.20 Метрология, стандартизация и сертификация	Знает: Методы и средства контроля качества продукции, организацию и технологию стандартизации и сертификации продукции Организацию и техническую базу метрологического обеспечения машиностроительного предприятия, правила проведения метрологической экспертизы, методы и средства поверки средств измерений, методики выполнения измерений Физические основы измерений, систему воспроизведения единиц физических величин и передачи размера средствами измерений., Законодательные и нормативные правовые акты по метрологии, стандартизации, сертификации и управления качеством Систему государственного надзора и контроля, межведомственного и ведомственного контроля за качеством продукции, техническими регламентами и единством измерений. Перспективы технического развития и особенности деятельности организации, компетентных на законодательно-правовой основе в области технического регулирования и метрологии Умеет: Назначать допуски и посадки, шероховатость поверхности, Применять контрольно-измерительную технику для контроля качества продукции и метрологического обеспечения продукции и технологических процессов ее изготовления Применять компьютерные технологии для

	<p>планирования и проведения работ по метрологии, стандартизации и сертификации., Применять методы унификации и симплификации и расчета параметрических рядов при разработке стандартов и другой нормативно-технической документации. Применять правила проведения метрологической экспертизы документации; методы расчета экономической эффективности работ по метрологии, стандартизации и сертификации Имеет практический опыт: расчета посадок, измерения шероховатости поверхности, навыков обработки экспериментальных данных и оценки точности измерений, испытаний и достоверности контроля., применения законодательства в области метрологии применительно к технологическим машинам и оборудованию</p>
1.О.16 Теоретическая механика	<p>Знает: Основные понятия и определения, аксиомы, теоремы и законы механики, область их применения для основных применяемых при изучении механики моделей., Основные методы и принципы, применяемые при решении задач статики, кинематики и динамики. Умеет: Выполнять расчеты состояния равновесия твердых тел и конструкций, кинематических параметров для различных случаев движения, динамические расчеты для материальной точки, абсолютно твердого тела, механической системы., Выполнять расчеты строительных конструкций на основе методов, используемых при изучении теоретической механики. Имеет практический опыт: Навыками самостоятельной работы в области решения инженерных задач на основе применения законов механики., Способностью самостоятельно использовать методы определения реакций при решении инженерных задач.</p>
1.О.15.03 Компьютерная графика	<p>Знает: порядок использования ГОСТов, ЕСКД и правил оформления графической документации, Методику построения 3D-моделей деталей машиностроения , основные возможности САПР для разработки графической конструкторской документации Умеет: оформлять графические документы по требованиям ЕСКД, выполнять построение геометрических примитивов; - выполнять установку локальных и глобальных привязок; -производить построение геометрических объектов Имеет практический опыт: выполнения чертежной документации с использованием САПР, создания графической документации с использованием прикладных программ</p>
1.О.15.01 Начертательная геометрия	<p>Знает: метод ортогонального проецирования, как основу получения технического чертежа; особенности построения форм объектов в различных проекциях. Умеет: строить различные</p>

	<p>геометрические образы и выполнять с ними разные операции и преобразования. Имеет практический опыт: решения позиционных и метрических задач с различными геометрическими образами</p>
<p>1.О.17 Сопротивление материалов</p>	<p>Знает: Учет температуры конструкции при расчете на прочность, жесткость и устойчивость; порядок расчета на прочность; понятие потенциальной энергии деформации бруса; инженерные методы расчета бруса малой кривизны, ферменных конструкций, а также перемещений в произвольно нагруженных балках; основные зависимости для расчета стержней на устойчивость, в том числе за пределом упругости; методы расчета на прочность тел, движущихся с постоянным ускорением; методы расчета на прочность при ударных и динамических нагрузках; понятие приведенной жесткости, приведенной массы, собственной формы и собственной частоты конструкции, а также методы их расчета; методы определения предельных нагрузок и расчет на прочность по предельным нагрузкам; методы расчета конструкций за пределом упругости; приближенные и численные методы расчета на прочность; применение программы Mathcad для решения задач сопротивления материалов., Основы теории прочности, в том числе при циклически изменяющихся напряжениях; основные гипотезы и определения сопротивления материалов; общепринятые обозначения в расчетных схемах; определение расчетных моделей (бруса, стержня, балки, пластины, оболочки); виды нагружения, виды напряжений, деформаций, напряженных состояний; методы определения механических характеристик материалов и влияние на характеристики условий эксплуатации; закон Гука при растяжении- сжатии и сдвиге; обобщенный закон Гука; понятия допускаемых напряжений и перемещений, предельных нагрузок и запасов прочности; определение поверочного и проектного расчетов; определение жесткости бруса на растяжение-сжатие, кручение и изгиб; определение и свойства геометрических характеристик сечений; определение степени статической неопределимости задачи и методы ее раскрытия. Умеет: Определять предельные нагрузки и проводить расчет на прочность по предельным нагрузкам; определять степень статической неопределимости задачи и раскрывать статическую неопределимость;проводить поверочный и проектный расчет стержня на устойчивость с учетом граничных условий, в том числе за пределом упругости; рассчитывать жесткость</p>

	<p>бруса переменного сечения при растяжении-сжатии, кручении и изгибе; определять ядро сечения; рассчитывать приведенную жесткость, приведенную массу и собственную частоту конструкции; рассчитывать оболочки на прочность по безмоментной теории; использовать программу Mathcad для решения задач сопротивления материалов., Определять внутренние силовые факторы при различных видах нагружения и характере внешних нагрузок, а также строить их эпюры; рассчитывать геометрические характеристики сечений; рассчитывать напряжения, деформации и перемещения в сечениях по известным силовым факторам и геометрическим характеристикам, а также строить их эпюры; определять вид напряженного состояния и выводить критериальные зависимости для данного напряженного состояния на основании теорий прочности; проводить поверочный расчет и давать заключение о прочности; проводить проектный расчет и делать рациональный выбор геометрических размеров конструкции. Имеет практический опыт: выполнения прочностных расчетов с применением навыков самостоятельного пользования учебной и справочной литературой., применения навыков самостоятельного пользования учебной и справочной литературой с целью выполнения прочностных расчетов.</p>
1.О.15.02 Инженерная графика	<p>Знает: основы построения конструкторской документации, основные стандарты по общим правилам оформления чертежей, требования стандартов ЕСКД Умеет: выполнять чертежи как проекционные. так и машиностроительные, выполнять чертежи машиностроения (рабочие, сборочные, общего вида и т.д.) Имеет практический опыт: выполнения и чтения чертежей, выполнения и чтения машиностроительных чертежей</p>

4. Объём и виды учебной работы

Общая трудоемкость дисциплины составляет 5 з.е., 180 ч., 33,75 ч. контактной работы

Вид учебной работы	Всего часов	Распределение по семестрам в часах	
		Номер семестра	
		5	6
Общая трудоёмкость дисциплины	180	72	108
<i>Аудиторные занятия:</i>	20	8	12
Лекции (Л)	8	4	4

Практические занятия, семинары и (или) другие виды аудиторных занятий (ПЗ)	8	4	4
Лабораторные работы (ЛР)	4	0	4
<i>Самостоятельная работа (СРС)</i>	146,25	59,75	86,5
Подготовка к зачету	24,75	24,75	0
Подготовка курсового проекта	35	35	0
Подготовка и защита курсового проекта	40	0	40
Подготовка к экзамену	34,5	0	34,5
Подготовка отчетов по лабораторным работам	12	0	12
Консультации и промежуточная аттестация	13,75	4,25	9,5
Вид контроля (зачет, диф.зачет, экзамен)	-	зачет	экзамен,КП

5. Содержание дисциплины

№ раздела	Наименование разделов дисциплины	Объем аудиторных занятий по видам в часах			
		Всего	Л	ПЗ	ЛР
1	Введение	1	1	0	0
2	Общие вопросы проектирования деталей и узлов машин	2	1	1	0
3	Передачи	8	2	3	3
4	Поддерживающие и несущие детали механизмов и машин	4	1	2	1
5	Соединения	2	1	1	0
6	Упругие элементы	1	1	0	0
7	Корпусные детали	2	1	1	0

5.1. Лекции

№ лекции	№ раздела	Наименование или краткое содержание лекционного занятия	Кол-во часов
1	1	Введение. Классификация и основные требования к деталям машин	1
1	2	Критерии работоспособности и расчета. Основные принципы проектирования деталей машин и стадии их разработки	1
2	3	Назначение и роль передач. Классификация передач. Основные принципы расчета	2
3	4	Оси и валы. Опоры. Основные принципы их расчета	1
3	5	Соединения и их классификация. Основные принципы расчета соединений	1
4	6	Упругие элементы	1
4	7	Корпусные детали	1

5.2. Практические занятия, семинары

№ занятия	№ раздела	Наименование или краткое содержание практического занятия, семинара	Кол-во часов
1	2	Основные причины выхода из строя деталей машин. Выбор критериев работоспособности и расчета. Примеры расчета различных видов деталей машин. Основные принципы и этапы конструирования.	1
1	3	Кинематический и энергетический расчеты силовых механизмов, приводов.	1

2	3	Расчет цилиндрических зубчатых передач. Разработка конструкции зубчатых колес.	1
2	3	Особенности расчета конических передач. Расчет червячных передач.	1
3	4	Предварительный расчет валов и выбор подшипников качения, компоновочный чертеж редуктора.	1
3	4	Проверочный расчет валов, подшипников качения, подбор муфт, выбор системы смазки	1
4	5	Расчет соединений типа вал–ступица Расчет резьбовых соединений. Расчет сварных соединений.	1
4	7	Основные правила оформления сборочных и рабочих чертежей деталей (валов, зубчатых колес, червяков, червячных колес).	1

5.3. Лабораторные работы

№ занятия	№ раздела	Наименование или краткое содержание лабораторной работы	Кол-во часов
1	3	Разборка, сборка и регулировка червячного редуктора	1
1	3	Изучение конструкции цилиндрического редуктора	1
2	3	Изучение конструкции и кинематических свойств волнового редуктора	1
2	4	Изучение конструкции и маркировки подшипников качения	1

5.4. Самостоятельная работа студента

Выполнение СРС			
Подвид СРС	Список литературы (с указанием разделов, глав, страниц) / ссылка на ресурс	Семестр	Кол-во часов
Подготовка к зачету	Решетов, Д. Н. Детали машин : учебник для студентов машиностроительных и механических спец. вузов / Д. Н. Решетов. - М. : Машиностроение, 1989. - 496 с. : ил.	5	24,75
Подготовка курсового проекта	Решетов, Д. Н. Детали машин : учебник для студентов машиностроительных и механических спец. вузов / Д. Н. Решетов. - М. : Машиностроение, 1989. - 496 с. : ил.	5	35
Подготовка и защита курсового проекта	Решетов, Д. Н. Детали машин : учебник для студентов машиностроительных и механических спец. вузов / Д. Н. Решетов. - М. : Машиностроение, 1989. - 496 с. : ил.	6	40
Подготовка к экзамену	Решетов, Д. Н. Детали машин : учебник для студентов машиностроительных и механических спец. вузов / Д. Н. Решетов. - М. : Машиностроение, 1989. - 496 с. : ил.	6	34,5
Подготовка отчетов по лабораторным работам	Решетов, Д. Н. Детали машин : учебник для студентов машиностроительных и механических спец. вузов / Д. Н. Решетов. - М. : Машиностроение, 1989. - 496 с. : ил.	6	12

6. Фонд оценочных средств для проведения текущего контроля успеваемости, промежуточной аттестации

Контроль качества освоения образовательной программы осуществляется в соответствии с Положением о балльно-рейтинговой системе оценивания результатов учебной деятельности обучающихся.

6.1. Контрольные мероприятия (КМ)

№ КМ	Се-местр	Вид контроля	Название контрольного мероприятия	Вес	Макс. балл	Порядок начисления баллов	Учитывается в ПА
1	5	Промежуточная аттестация	Зачет	-	10	Зачет проводится в форме собеседования или тестирования на вопросы, примеры которых приведены в перечне вопросов к зачету. На ответы отводится 0,5 часа. При оценивании результатов мероприятия используется балльно-рейтинговая система оценивания результатов учебной деятельности обучающихся (утверждена приказом ректора от 24.05.2019 г. № 179). Правильный ответ на вопрос соответствует 1 баллу. Неправильный ответ на вопрос соответствует 0 баллов. Максимальное количество баллов соответствует количеству вопросов в тесте – 10.	зачет
2	6	Курсовая работа/проект	Курсовой проект	-	5	Оценка готового курсового проекта Отлично: правильно и в полном объеме выполненный курсовой проект, а также уверенное владение теоретическим материалом продемонстрированное на защите в ходе ответов на вопросы комиссии, т.е. величина рейтинга обучающегося по дисциплине 85...100 % Хорошо: правильно и в полном объеме выполненный курсовой проект, но не вполне уверенное владение теоретическим материалом продемонстрированное на защите в ходе ответов на вопросы комиссии, т.е. величина рейтинга обучающегося по дисциплине 75...84 % Удовлетворительно: правильно, но не совсем в полном объеме выполненный курсовой проект, а также не вполне уверенное владение теоретическим материалом продемонстрированное на защите в ходе ответов на вопросы комиссии, т.е. величина рейтинга обучающегося по дисциплине 60...74 % Неудовлетворительно: отсутствует и/или	курсовые проекты

						неправильно выполненный курсовой проект или отсутствие теоретической подготовки продемонстрированное на защите в ходе ответов на вопросы комиссии, т.е. величина рейтинга обучающегося по дисциплине 0...59 %.	
3	6	Промежуточная аттестация	Экзамен	-	15	<p>Экзамен проводится в устной форме по экзаменационным билетам. Экзаменационный билет включает в себя 2 теоретических вопроса, позволяющих оценить сформированность компетенций и задачу. На ответы отводится 0,5 часа. При оценивании результатов мероприятия используется балльно-рейтинговая система оценивания результатов учебной деятельности обучающихся (утверждена приказом ректора от 24.05.2019 г. № 179)</p> <p>Правильный ответ на вопрос соответствует 5 баллам. Неправильный ответ на вопрос соответствует 0 баллов. Максимальное количество баллов – 15.</p> <p>Отлично: Величина рейтинга обучающегося по дисциплине 85...100 % Хорошо: Величина рейтинга обучающегося по дисциплине 75...84 % Удовлетворительно: Величина рейтинга обучающегося по дисциплине 60...74 % Неудовлетворительно: Величина рейтинга обучающегося по дисциплине 0...59 %</p>	экзамен
4	6	Текущий контроль	Защита лабораторных работ	1	5	<p>Собеседование по результатам выполненной лабораторной работы и оформленного отчета. Оценивается по 5 балльной шкале. Максимальной количество баллов - 5, минимальное - 0. Весовой коэффициент 1.</p> <p>Зачтено: оформленный отчет, содержащий необходимые разделы из изучаемого материала, результаты расчётов соответствующих разделов лабораторных работ. В результате рейтинг обучающегося за мероприятие больше или равно 60 %.</p> <p>Не зачтено: отсутствие отчета и результатов расчётов нескольких разделов, а также не верные ответы на вопросы при собеседовании, таким образом рейтинг обучающегося за мероприятие менее 60 %</p>	экзамен

6.2. Процедура проведения, критерии оценивания

Не предусмотрены

6.3. Паспорт фонда оценочных средств

Компетенции	Результаты обучения	№ КМ			
		1	2	3	4
ОПК-3	Знает: Требования, предъявляемые к эксплуатационным материалам и принципы их выбора.	+		+	+
ОПК-9	Знает: классификацию, функциональные возможности и области применения основных видов механизмов; методы расчета кинематических и динамических параметров движения механизмов.	+	+	+	+
ОПК-9	Умеет: идентифицировать и классифицировать механизмы и устройства, используемые в конструкциях наземных транспортно-технологических средств при наличии их чертежа или доступного для разборки образца и оценивать их основные качественные характеристики.	+	+	+	+
ОПК-9	Имеет практический опыт: применения методов проектирования изделий машиностроения их узлов и агрегатов в том числе с использованием трехмерных моделей.	+	+	+	+
ПК-8	Знает: Классификацию, типовые конструкции, критерии работоспособности и надежности деталей и узлов машин; принципиальные методы расчета по этим критериям.		+		+
ПК-8	Умеет: рассчитывать типовые детали, механизмы (валы соединения, фрикционные муфты, зубчатые червячные, ременные цепные передачи) и несущие конструкции изделий машиностроения при заданных нагрузках.		+		+
ПК-8	Имеет практический опыт: применения методов расчета несущей способности типовых элементов узлов и агрегатов машиностроения с использованием графических, аналитических и численных методов; конструирования типовых деталей, их соединений, механических передач, подшипниковых узлов, приводных муфт рам, станин, корпусных деталей, передаточных механизмов.		+		+

Типовые контрольные задания по каждому мероприятию находятся в приложениях.

7. Учебно-методическое и информационное обеспечение дисциплины

Печатная учебно-методическая документация

а) основная литература:

1. Решетов, Д. Н. Детали машин : учебник для студентов машиностроительных и механических спец. вузов / Д. Н. Решетов. - М. : Машиностроение, 1989. - 496 с. : ил.
2. Иванов, М. Н. Детали машин [Текст] : учебник для академического бакалавриата / М. Н. Иванов, В. А. Финогенов. - 15-е изд., испр. и доп. - М. : Юрайт, 2015

б) дополнительная литература:

1. Иванов, М.В. Детали машин: учебник для академического бакалавриата / М.Н.Иванов, В.А.Финогенов. - 15-е изд., испр. и доп. - М.: издательство Юрайт, 2015. - 408с., ил. - Бакалвр. Академический курс
2. Дунаев, П.Ф. Детали машин. Курсовое проектирование : учебное пособие / П.Ф.Дунаев, О.П.Леликов. - 5-е изд., доп. - М.: Машиностроение, 2004. - 560 с.: ил.

в) отечественные и зарубежные журналы по дисциплине, имеющиеся в библиотеке:

Не предусмотрены

г) методические указания для студентов по освоению дисциплины:

1. Тюняев А. В., Звездаков В. П., Вагнер В. А. Детали машин: Учебник. Спб.: Издательство "Лань", 2013. - 736 с. Электронный учебник - <http://e.lanbook.com/view/book/5109/>

из них: учебно-методическое обеспечение самостоятельной работы студента:

Электронная учебно-методическая документация

№	Вид литературы	Наименование ресурса в электронной форме	Библиографическое описание
1	Методические пособия для самостоятельной работы студента	Электронно-библиотечная система издательства Лань	Леликов О.П. Основы расчета и проектирования деталей и узлов машин. Конспект лекций по курсу "Детали машин" М.: Издательство "Машиностроение". - https://e.lanbook.com/book/745#book_name
2	Основная литература	Электронно-библиотечная система издательства Лань	Чернилевский Д.В. Детали машин и основы конструирования. Учебник для вузов. - М.: Машиностроение, 2012. - https://e.lanbook.com/book/5806#authors

Перечень используемого программного обеспечения:

1. ASCON-Компас 3D(бессрочно)

Перечень используемых профессиональных баз данных и информационных справочных систем:

Нет

8. Материально-техническое обеспечение дисциплины

Вид занятий	№ ауд.	Основное оборудование, стенды, макеты, компьютерная техника, предустановленное программное обеспечение, используемое для различных видов занятий
Лабораторные занятия	227 (4)	Комплект лабораторного оборудования по деталям машин (набор редукторов, муфт, подшипников и т.п.).
Практические занятия и семинары	227 (4)	Интерактивная доска, проектор, ноутбук и комплект CD дисков по курсу деталей машин.