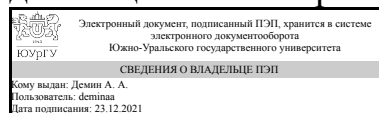


ЮЖНО-УРАЛЬСКИЙ ГОСУДАРСТВЕННЫЙ УНИВЕРСИТЕТ

УТВЕРЖДАЮ:
Директор института
Институт открытого и
дистанционного образования



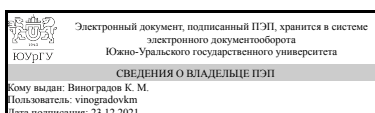
А. А. Демин

РАБОЧАЯ ПРОГРАММА

дисциплины 1.Ф.П1.02 Оборудование киберфизических систем
для направления 15.03.05 Конструкторско-технологическое обеспечение машиностроительных производств
уровень Бакалавриат
профиль подготовки Киберфизические системы и технологии в машиностроении
форма обучения заочная
кафедра-разработчик Техника, технологии и строительство

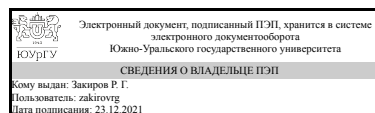
Рабочая программа составлена в соответствии с ФГОС ВО по направлению подготовки 15.03.05 Конструкторско-технологическое обеспечение машиностроительных производств, утверждённым приказом Минобрнауки от 17.08.2020 № 1044

Зав.кафедрой разработчика,
к.техн.н., доц.



К. М. Виноградов

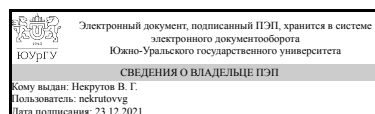
Разработчик программы,
к.техн.н., доцент



Р. Г. Закиров

СОГЛАСОВАНО

Руководитель образовательной
программы
к.техн.н.



В. Г. Некрутов

1. Цели и задачи дисциплины

Целью преподавания дисциплины является подробное ознакомление с важнейшими видами машиностроительного оборудования и привития навыков в области их проектирования, в вопросах формообразования и эксплуатации. Кроме того, преподавание указанной дисциплины должно раскрыть взаимосвязь различных отраслей науки и техники и показать влияние и развитие металлорежущего оборудования. Задачами изучения дисциплины являются: – освоение конструкции и кинематики большого многообразия существующих типов металлорежущего оборудования, его классификации, принципа работы, взаимосвязи всех формообразующих движений, устройства важнейших узлов и систем автоматического управления, в том числе, числового и микропроцессорного управления станками и промышленными роботами; – освоение основ конструирования, исследования и эксплуатации станков; – умение настраивать и налаживать оборудование с использованием современных средств вычислительной техники.

Краткое содержание дисциплины

Промышленное станочное оборудование является неотъемлемой и весьма значимой частью современных машиностроительных производств, без которого невозможно совершенствование технологий обработки изделий. В свою очередь, эксплуатация и модернизация оборудования возможна лишь при наличии инженерных кадров, обладающих знаниями, умениями, навыками по данной дисциплине. Дисциплина знакомит студентов с такими вопросами как общие сведения о станках и их основных технико-экономических параметрах, основными элементами и механизмами кинематических цепей, станками для обработки тел вращения, отверстий и призматических деталей, станками для абразивной обработки. зубо-и резьбообрабатывающими станками и станками с ЧПУ, промышленными роботами.

2. Компетенции обучающегося, формируемые в результате освоения дисциплины

Планируемые результаты освоения ОП ВО (компетенции)	Планируемые результаты обучения по дисциплине
ПК-1 Способен участвовать в разработке программ и методик контроля и испытания машиностроительных изделий, средств технологического оснащения, диагностики, автоматизации и управления; осуществлять метрологическую поверку средств измерения основных показателей качества выпускаемой продукции; принимать участие в оценке брака и анализе причин его возникновения, разработке мероприятий по его предупреждению и устранению.	Знает: - Основное технологическое оборудование, используемое в технологических процессах изготовления деталей машиностроения средней сложности, и принципы его работы. Умеет: - Определять возможности технологического оборудования. Имеет практический опыт: - Выбора технологического оборудования, необходимого для реализации разработанных технологических процессов изготовления деталей машиностроения.
ПК-6 Способен участвовать в разработке проектов конкурентоспособных гибких производственных систем в машиностроении и их элементов, средств автоматизации,	Знает: - Методику расчета основных характеристик элементов гибких производственных систем. Умеет: - Производить расчеты основных

модернизации и диагностики технологических процессов, а также выбирать средства автоматизации и диагностики производственных объектов, в том числе с использованием современных информационных технологий и вычислительной техники	характеристик элементов гибких производственных систем. Имеет практический опыт: - Выполнения расчетов элементов гибких производственных систем; - Разработки сборочных чертежей элементов гибких производственных систем.
--	---

3. Место дисциплины в структуре ОП ВО

Перечень предшествующих дисциплин, видов работ учебного плана	Перечень последующих дисциплин, видов работ
Решение конструкторско-технологических задач с использованием программных средств, Процессы и операции формообразования, Электрофизические и электрохимические методы обработки, Технологии специализированных методов обработки, Современные инструментальные материалы в процессах резания, Цифровой контроль изделий машиностроения, Координатно-измерительная техника в машиностроении, Режущий инструмент	Технология автоматизированного машиностроения, Автоматизация производственных процессов в машиностроении, Проектирование гибких автоматизированных производств, Технологическое обеспечение киберфизических систем, Практикум по оборудованию киберфизических систем, Технология изготовления деталей на станках с ЧПУ, Практикум по технологии автоматизированного машиностроения, Проектирование киберфизических систем, Размерно-точностное проектирование, Проектирование производственных систем

Требования к «входным» знаниям, умениям, навыкам студента, необходимым при освоении данной дисциплины и приобретенным в результате освоения предшествующих дисциплин:

Дисциплина	Требования
Цифровой контроль изделий машиностроения	Знает: - Средства контроля технических требований, предъявляемых к деталям машиностроения средней сложности. Умеет: - Выбирать схемы контроля технических требований, предъявляемых к деталям машиностроения;- Определять возможности средств контроля технических требований, предъявляемых к деталям машиностроения; - Устанавливать основные требования к специальной контрольно-измерительной оснастке, используемой для реализации разработанных технологических процессов изготовления деталей машиностроения. Имеет практический опыт: - Выбора схем контроля технических требований, предъявляемых к деталям машиностроения; - Выбора средств контроля технических требований, предъявляемых к деталям машиностроения;- Выбора стандартной контрольно-измерительной оснастки, необходимой для реализации

	<p>разработанных технологических процессов изготовления деталей машиностроения;- Разработки технических заданий на проектирование специальных приспособлений для установки заготовок на станках для реализации разработанных технологических процессов изготовления деталей машиностроения.</p>
<p>Электрофизические и электрохимические методы обработки</p>	<p>Знает: - Специфику технологических процессов ЭХМО; - Специфику технологических процессов ЭФМО; - Факторы, влияющие на процесс ЭХФМО; - Оборудование и инструменты, применяемые при ЭХФМО; - Методику и специфику расчетов технологических режимов для обработки заготовок с применением ЭХФМО. Умеет: - Выбирать методы обработки и оборудование при разработке технологических процессов изготовления изделий машиностроения с применением ЭХФМО. Имеет практический опыт: - Разработки операционно-маршрутной технологии изготовления изделий машиностроения на участке ЭХФМО; - Назначения режимов ЭХФМО для изготовления изделий машиностроения; - Разработки технологических переходов изготовления изделий с использованием ЭХФМО.</p>
<p>Режущий инструмент</p>	<p>Знает: – Основные конструктивно-геометрические параметры режущего инструмента;– Критерии выбора или проектирования параметров инструмента;– Направления совершенствования конструкций инструмента. Умеет: - Устанавливать основные требования к специальным металлорежущим инструментам, используемым для реализации разработанных технологических процессов изготовления деталей машиностроения. Имеет практический опыт: - Выбора стандартных инструментов, необходимых для реализации разработанных технологических процессов изготовления деталей машиностроения;- Разработки технических заданий на проектирование специальных металлорежущих инструментов, необходимых для реализации разработанных технологических процессов изготовления деталей машиностроения.</p>
<p>Решение конструкторско-технологических задач с использованием программных средств</p>	<p>Знает: - Понятие искусственного интеллекта;- Примеры решения задач методами машинного обучения. Умеет: - Разрабатывать технические проекты с использованием средств автоматизации проектирования и передового опыта разработки конкурентоспособных изделий; - Использовать стандартное программное обеспечение при оформлении документации; - Использовать пакеты прикладных программ при проведении расчетных и конструкторских работ, в</p>

	<p>графическом оформлении проекта. Имеет практический опыт:</p>
<p>Процессы и операции формообразования</p>	<p>Знает: - Особенности и области применения процессов и операций формообразования;- Типовые технологические режимы технологических операций изготовления деталей машиностроения;- Методику расчета технологических режимов технологических операций изготовления деталей машиностроения. Умеет: – Назначать для заданного обрабатываемого материала оптимальные сочетания группы и марки инструментального материала, геометрические и конструктивные параметры режущего инструмента;– Выполнять расчёты величин силы и мощности резания, температуры в контакте «заготовка–инструмент–стружка», стойкости и расхода режущих инструментов, шероховатости и других показателей качества обработанной поверхности;- Рассчитывать технологические режимы операций изготовления деталей машиностроения. Имеет практический опыт: - Практического использования теоретических положений и практических рекомендаций по процессам и операциям формообразования;- Установления технологических режимов технологических операций изготовления деталей машиностроения.</p>
<p>Современные инструментальные материалы в процессах резания</p>	<p>Знает: - Ассортимент современных инструментальных материалов, их эксплуатационные свойства;- Основные критерии выбора инструментальных материалов. Умеет: - Оценивать и прогнозировать поведение инструментальных материалов на основе анализа условий производства и эксплуатации изделия из него;- Обоснованно и правильно выбирать материал в соответствии с требованиями нормативно-технической документации. Имеет практический опыт: - Рационального выбора инструментальных материалов для производства изделий и эффективного осуществления технологических процессов.</p>
<p>Технологии специализированных методов обработки</p>	<p>Знает: - Специализированные методы обработки;- Факторы, влияющие на процессы специализированных методов обработки;- Оборудование и инструменты, применяемые при специализированных методах обработки;- Методику и специфику расчетов технологических режимов для обработки заготовок с применением специализированных методов обработки. Умеет: - Выбирать методы обработки и оборудование при разработке технологических процессов изготовления изделий машиностроения с применением специализированных методов обработки. Имеет</p>

	<p>практический опыт: - Разработки операционно-маршрутной технологии изготовления изделий машиностроения на участке специализированных методов обработки; - Назначения режимов специализированных методов обработки для изготовления изделий машиностроения; - Разработки технологических переходов изготовления изделий с использованием специализированных методов обработки.</p>
<p>Координатно-измерительная техника в машиностроении</p>	<p>Знает: - Методы и средства измерений, испытаний и контроля;- Техническое регулирование. Умеет: - Определять номенклатуру измеряемых и контролируемых параметров продукции и технологических процессов;- Устанавливать оптимальные нормы точности измерений и достоверности контроля. Имеет практический опыт: - Сбора и анализа исходных информационных данных для проектирования средств измерения, контроля и испытаний;- Использования современных методов контроля, измерений, испытаний и управления качеством;- Эксплуатации контрольно-измерительных средств.</p>

4. Объём и виды учебной работы

Общая трудоемкость дисциплины составляет 4 з.е., 144 ч., 26,5 ч. контактной работы

Вид учебной работы	Всего часов	Распределение по семестрам в часах	
		Номер семестра	
		8	
Общая трудоёмкость дисциплины	144	144	
<i>Аудиторные занятия:</i>	16	16	
Лекции (Л)	12	12	
Практические занятия, семинары и (или) другие виды аудиторных занятий (ПЗ)	0	0	
Лабораторные работы (ЛР)	4	4	
<i>Самостоятельная работа (СРС)</i>	117,5	117,5	
с применением дистанционных образовательных технологий	0		
Изучение тем и проблем, не выносимых на лекции и практические занятия	101,5	101.5	
Подготовка к экзамену	16	16	
Консультации и промежуточная аттестация	10,5	10,5	
Вид контроля (зачет, диф.зачет, экзамен)	-	экзамен	

5. Содержание дисциплины

№ раздела	Наименование разделов дисциплины	Объем аудиторных занятий по видам в часах			
		Всего	Л	ПЗ	ЛР
1	Технико-экономические показатели станков	5	1	0	4
2	Основные элементы и механизмы кинематических цепей	2	2	0	0
3	Станки для обработки тел вращения, отверстий, плоскостей	4	4	0	0
4	Станки для абразивной обработки	1	1	0	0
5	Зубо- и резьбообрабатывающие станки	2	2	0	0
6	Станки с ЧПУ	1	1	0	0
7	Промышленные роботы	1	1	0	0

5.1. Лекции

№ лекции	№ раздела	Наименование или краткое содержание лекционного занятия	Кол-во часов
1	1	Технико-экономические показатели станков	1
2	2	Механизмы изменения передаточных отношений и преобразования вращательного движения в поступательное, несущая система станков.	1
3	2	Механизмы обгона, прерывистых движений, дифференциальные и гидравлические механизмы станков	1
4	3	Токарные станки	1
5	3	Сверлильные и расточные станки	1
6	3	Фрезерные станки	1
7	3	Строгальные, долбежные, протяжные станки	1
8	4	Шлифовальные и заточные станки	1
9	5	Зубо- и резьбообрабатывающие станки	2
10	6	Станки с ЧПУ	1
11	7	Промышленные роботы	1

5.2. Практические занятия, семинары

Не предусмотрены

5.3. Лабораторные работы

№ занятия	№ раздела	Наименование или краткое содержание лабораторной работы	Кол-во часов
1	1	Проверка на точность токарного станка	4

5.4. Самостоятельная работа студента

Выполнение СРС			
Подвид СРС	Список литературы (с указанием разделов, глав, страниц) / ссылка на ресурс	Семестр	Кол-во часов
Изучение тем и проблем, не выносимых на лекции и практические занятия	ЭУМД 1 - Металлорежущие станки: учебник: в 2 томах / Т.М. Аврамова, В.В. Бушуев, Л.Я. Гиловой, С.И. Досько; под	8	101,5

	редакцией В.В. Бушуева. – Москва: Машиностроение, [б. г.]. – Том 1 – 2011. – 608 с. ЭУМД 2 - Metallорежущие станки: учебник: в 2 томах / В.В. Бушуев, А.В. Еремин, А.А. Какойло, В.М. Макаров. – Москва: Машиностроение, [б. г.]. – Том 2 – 2011. – 586 с. ЭУМД 3 - Афанасенков, М.А. Технологическое оборудование машиностроительных производств. Metallорежущие станки: учебник для вузов / М.А. Афанасенков, Ю.М. Зубарев, Е.В. Моисеева; Под редакцией Ю.М. Зубарева. – Санкт-Петербург: Лань, 2021. – 284 с. ЭУМД 4 - Выжигин, А.Ю. Гибкие производственные системы: учебное пособие / А.Ю. Выжигин. – Москва: Машиностроение, 2012. – 288 с.		
Подготовка к экзамену	ЭУМД 1-4	8	16

6. Текущий контроль успеваемости, промежуточная аттестация

Контроль качества освоения образовательной программы осуществляется в соответствии с Положением о балльно-рейтинговой системе оценивания результатов учебной деятельности обучающихся.

6.1. Контрольные мероприятия (КМ)

№ КМ	Се-местр	Вид контроля	Название контрольного мероприятия	Вес	Макс. балл	Порядок начисления баллов	Учитывается в ПА
1	8	Текущий контроль	T1	8	30	Компьютерное тестирование, включающее 30 тестовых вопросов. Каждый верный ответ оценивается в 1 балл. Ограничение по времени: 30 мин. Метод оценивания: Последняя попытка. Предоставляется 2 попытки. При оценивании результатов мероприятия используется балльно-рейтинговая система оценивания результатов учебной деятельности обучающихся (утверждена приказом ректора от 24.05.2019 г. № 179).	экзамен
2	8	Текущий контроль	T2	8	30	Компьютерное тестирование, включающее 30 тестовых вопросов. Каждый верный ответ оценивается в 1 балл. Ограничение по времени: 30 мин. Метод оценивания: Последняя попытка. Предоставляется 2 попытки. При оценивании результатов мероприятия используется балльно-рейтинговая система оценивания результатов учебной деятельности обучающихся (утверждена приказом ректора от 24.05.2019 г. № 179).	экзамен

3	8	Текущий контроль	T3	8	30	Компьютерное тестирование, включающее 30 тестовых вопросов. Каждый верный ответ оценивается в 1 балл. Ограничение по времени: 30 мин. Метод оценивания: Последняя попытка. Предоставляется 2 попытки. При оценивании результатов мероприятия используется балльно-рейтинговая система оценивания результатов учебной деятельности обучающихся (утверждена приказом ректора от 24.05.2019 г. № 179).	экзамен
4	8	Текущий контроль	T4	8	30	Компьютерное тестирование, включающее 30 тестовых вопросов. Каждый верный ответ оценивается в 1 балл. Ограничение по времени: 30 мин. Метод оценивания: Последняя попытка. Предоставляется 2 попытки. При оценивании результатов мероприятия используется балльно-рейтинговая система оценивания результатов учебной деятельности обучающихся (утверждена приказом ректора от 24.05.2019 г. № 179).	экзамен
5	8	Текущий контроль	T5	8	30	Компьютерное тестирование, включающее 30 тестовых вопросов. Каждый верный ответ оценивается в 1 балл. Ограничение по времени: 30 мин. Метод оценивания: Последняя попытка. Предоставляется 2 попытки. При оценивании результатов мероприятия используется балльно-рейтинговая система оценивания результатов учебной деятельности обучающихся (утверждена приказом ректора от 24.05.2019 г. № 179).	экзамен
6	8	Текущий контроль	ПР1	10	10	Практическая работа (лабораторная работа). При оценивании результатов мероприятия используется балльно-рейтинговая система оценивания результатов учебной деятельности обучающихся (утверждена приказом ректора от 24.05.2019 г. № 179). Критерии начисления баллов: - работа выполнена в срок, оформление качественное, все задания выполнены верно – 10 баллов; - работа выполнена в срок, оформление качественное, задания выполнены верно, но имеются незначительные недочеты (1-3) – 9-7 баллов; - все задания выполнены без грубых ошибок при качественном оформлении, но работа сдана не в установленный срок или в заданиях грубые ошибки (1-2) – 6 баллов; - в заданиях имеются грубые ошибки (1-2), оформление неаккуратное – 5-4 балла; - в работе есть грубые ошибки (3-4), но ход выполнения верен – 3-2 балла; - задание выполнено частично или содержит грубые ошибки	экзамен

						(более 4), оформление грубое, не соответствует варианту – 1-0 баллов. Предоставляется 2 попытки.	
7	8	Текущий контроль	ПР2	20	10	Практическая работа (лабораторная работа). При оценивании результатов мероприятия используется балльно-рейтинговая система оценивания результатов учебной деятельности обучающихся (утверждена приказом ректора от 24.05.2019 г. № 179). Критерии начисления баллов: - работа выполнена в срок, оформление качественное, все задания выполнены верно – 10 баллов; - работа выполнена в срок, оформление качественное, задания выполнены верно, но имеются незначительные недочеты (1-3) – 9-7 баллов; - все задания выполнены без грубых ошибок при качественном оформлении, но работа сдана не в установленный срок или в заданиях грубые ошибки (1-2) – 6 баллов; - в заданиях имеются грубые ошибки (1-2), оформление неаккуратное – 5-4 балла; - в работе есть грубые ошибки (3-4), но ход выполнения верен – 3-2 балла; - задание выполнено частично или содержит грубые ошибки (более 4), оформление грубое, не соответствует варианту – 1-0 баллов. Предоставляется 2 попытки.	экзамен
8	8	Текущий контроль	ПР3	30	10	Практическая работа (лабораторная работа). При оценивании результатов мероприятия используется балльно-рейтинговая система оценивания результатов учебной деятельности обучающихся (утверждена приказом ректора от 24.05.2019 г. № 179). Критерии начисления баллов: - работа выполнена в срок, оформление качественное, все задания выполнены верно – 10 баллов; - работа выполнена в срок, оформление качественное, задания выполнены верно, но имеются незначительные недочеты (1-3) – 9-7 баллов; - все задания выполнены без грубых ошибок при качественном оформлении, но работа сдана не в установленный срок или в заданиях грубые ошибки (1-2) – 6 баллов; - в заданиях имеются грубые ошибки (1-2), оформление неаккуратное – 5-4 балла; - в работе есть грубые ошибки (3-4), но ход выполнения верен – 3-2 балла; - задание выполнено частично или содержит грубые ошибки (более 4), оформление грубое, не соответствует варианту – 1-0 баллов. Предоставляется 2 попытки.	экзамен
11	8	Проме-	Зкзамен	-	30	Выполнение экзаменационного задания	экзамен

	технологических процессов изготовления деталей машиностроения.													
ПК-6	Знает: - Методику расчета основных характеристик элементов гибких производственных систем.	+	+	+	+	+	+	+	+	+	+	+	+	+
ПК-6	Умеет: - Производить расчеты основных характеристик элементов гибких производственных систем.									+	+	+	+	+
ПК-6	Имеет практический опыт: - Выполнения расчетов элементов гибких производственных систем; - Разработки сборочных чертежей элементов гибких производственных систем.											+	+	+

Фонды оценочных средств по каждому контрольному мероприятию находятся в приложениях.

7. Учебно-методическое и информационное обеспечение дисциплины

Печатная учебно-методическая документация

а) *основная литература:*

Не предусмотрена

б) *дополнительная литература:*

Не предусмотрена

в) *отечественные и зарубежные журналы по дисциплине, имеющиеся в библиотеке:*

1. «Вестник машиностроения»
2. «СТИН»
3. «Технология машиностроения»
4. «Технология металлов»
5. «Металлообработка»

г) *методические указания для студентов по освоению дисциплины:*

1. Попов, Л.М. Схваты промышленных роботов: Учеб. пособие для курсового проектирования / Л.М. Попов. – Челябинск: Издательство ЮУрГУ, 2001.

из них: учебно-методическое обеспечение самостоятельной работы студента:

1. Попов, Л.М. Схваты промышленных роботов: Учеб. пособие для курсового проектирования / Л.М. Попов. – Челябинск: Издательство ЮУрГУ, 2001.

Электронная учебно-методическая документация

№	Вид литературы	Наименование ресурса в электронной форме	Библиографическое описание
1	Основная литература	Электронно-библиотечная система издательства Лань	Металлорежущие станки: учебник: в 2 томах / Т.М. Авраимова, В.В. Бушуев, Л.Я. Гиловой, С.И. Досько; под редакцией В.В. Бушуева. – Москва: Машиностроение, [б. г.]. – Том 1 – 2011. – 608 с. https://e.lanbook.com/book/3316
2	Основная литература	Электронно-библиотечная	Металлорежущие станки: учебник: в 2 томах / В.В. Бушуев, А.В. Еремин, А.А. Какойло, В.М. Макаров. – Москва:

		система издательства Лань	Машиностроение, [б. г.]. – Том 2 – 2011. – 586 с. https://e.lanbook.com/book/3317
3	Основная литература	Электронно- библиотечная система издательства Лань	Афанасенков, М.А. Технологическое оборудование машиностроительных производств. Металлорежущие станки: учебник для вузов / М.А. Афанасенков, Ю.М. Зубарев, Е.В. Моисеева; Под редакцией Ю.М. Зубарева. – Санкт-Петербург: Лань, 2021. – 284 с. https://e.lanbook.com/book/180776
4	Основная литература	Электронно- библиотечная система издательства Лань	Выжигин, А.Ю. Гибкие производственные системы: учебное пособие / А.Ю. Выжигин. – Москва: Машиностроение, 2012. – 288 с. https://e.lanbook.com/book/63217
5	Дополнительная литература	Электронно- библиотечная система издательства Лань	Сибикин, М. Ю. Современное металлообрабатывающее оборудование: справочник / М. Ю. Сибикин. – Персиановский: Донской ГАУ, 2018. – 308 с. https://e.lanbook.com/book/151077
6	Методические пособия для самостоятельной работы студента	Электронный каталог ЮУрГУ	Сергеев, С. В. Оборудование автоматизированных производств: конспект лекций для техн. направлений / С. В. Сергеев, Б. А. Решетников, Ю. С. Сергеев. – Челябинск: Издательский Центр ЮУрГУ, 2014. – 162 с. http://www.lib.susu.ac.ru/ftd?base=SUSU_METHOD&key=000540397
7	Методические пособия для самостоятельной работы студента	Электронный каталог ЮУрГУ	Оборудование автоматизированных производств: учеб. пособие по выполнению практических работ / С. В. Сергеев и др. – Челябинск: Издательский Центр ЮУрГУ, 2014. – 106 с. http://www.lib.susu.ac.ru/ftd?base=SUSU_METHOD&key=000540398
8	Методические пособия для самостоятельной работы студента	Электронный каталог ЮУрГУ	Расчет и наладка промышленного робота Бриг-10Б: учебное пособие к лабораторной работе / С.Д. Сметанин, В.С. Столяров. – Челябинск: Издательский центр ЮУрГУ, 2015. – 16 с. http://www.lib.susu.ac.ru/ftd?base=SUSU_METHOD&key=000554015
9	Методические пособия для самостоятельной работы студента	Электронный каталог ЮУрГУ	Исследование точности станка: учебное пособие к лабораторной работе / С.Д. Сметанин, В.С. Столяров. – Челябинск: Издательский центр ЮУрГУ, 2015. – 22 с. http://www.lib.susu.ac.ru/ftd?base=SUSU_METHOD&key=000554044
10	Методические пособия для самостоятельной работы студента	Электронный каталог ЮУрГУ	Кинематика и наладка зубофрезерного станка: учебное пособие / С.Д. Сметанин. – Челябинск: Издательский центр ЮУрГУ, 2020. – 52 с. http://www.lib.susu.ac.ru/ftd?base=SUSU_METHOD&key=000516767
11	Методические пособия для самостоятельной работы студента	Электронный каталог ЮУрГУ	Кинематика и наладка токарно-револьверного автомата 1Е125: учебное пособие / С.Д. Сметанин, В.С. Столяров. – Челябинск: Издательский центр ЮУрГУ, 2018. – 53 с. http://www.lib.susu.ac.ru/ftd?base=SUSU_METHOD&key=000516768
12	Методические пособия для самостоятельной работы студента	Электронный каталог ЮУрГУ	Расчёт и наладка универсальной делительной головки УДГ Д–250: учебное пособие к лабораторной работе / С.Д. Сметанин, В.С. Столяров. – Челябинск: Издательский центр ЮУрГУ, 2015. – 17 с. http://www.lib.susu.ac.ru/ftd?base=SUSU_METHOD&key=000554043

Перечень используемого программного обеспечения:

1. Microsoft-Windows(бессрочно)
2. Microsoft-Office(бессрочно)
3. ASCON-Компас 3D(бессрочно)

Перечень используемых профессиональных баз данных и информационных справочных систем:

1. ООО "ГарантУралСервис"-Гарант(бессрочно)

8. Материально-техническое обеспечение дисциплины

Вид занятий	№ ауд.	Основное оборудование, стенды, макеты, компьютерная техника, предустановленное программное обеспечение, используемое для различных видов занятий
Практические занятия и семинары	108 (ПЛК)	Компьютер 15 шт.(Intel(R) Celeron(R) CPU J1800 @ 2.41 GHz, 4,00 ГБ ОЗУ с выходом в Интернет и доступом в портал «Электронный ЮУрГУ 2.0»; Компьютер 1 шт. (Intel(R) Core(TM) i7-7700 CPU @ 3.60 GHz, 8,00 ГБ ОЗУ); Интерактивная доска IQBoardPS, Проектор EPSON, наушники с микрофоном SVEN, Монитор-15 шт. АОС. Лицензионное ПО: *Windows 10 Home; ** Office; GIMP 2 (:General Public License (Открытое лицензионное соглашение) v3); Компас 3D (ASCON:Акт приема-передачи прав №Tr038658 от 04.08.2016); Educational Master Suite (AutoCAD, AutoCAD Architecture, AutoCAD Civil 3D, AutoCAD Inventor Professional Suite, AutoCAD Raster Design, MEP, Map 3D, Electrical, 3ds Max Design, Revit Architecture, Revit Structure, Revit (Autodesk:373-62854731).