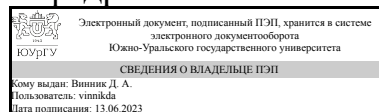


УТВЕРЖДАЮ:
Заведующий выпускающей
кафедрой



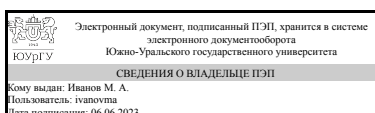
Д. А. Винник

РАБОЧАЯ ПРОГРАММА

дисциплины 1.Ф.М0.05 Практикум по неразрушающим методам контроля для направления 22.04.02 Metallurgia
уровень Магистратура
магистерская программа Metallovedenie i termicheskaya obrabotka metallorv
форма обучения заочная
кафедра-разработчик Оборудование и технология сварочного производства

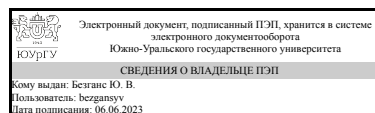
Рабочая программа составлена в соответствии с ФГОС ВО по направлению подготовки 22.04.02 Metallurgia, утверждённым приказом Минобрнауки от 24.04.2018 № 308

Зав.кафедрой разработчика,
к.техн.н., доц.



М. А. Иванов

Разработчик программы,
старший преподаватель



Ю. В. Безганс

1. Цели и задачи дисциплины

Цель изучения дисциплины: Приобрести необходимые знания по основным методам контроля сварных конструкций и овладеть навыками их применения. Задачи изучения дисциплины: 1) Изучение физических основ методов неразрушающего контроля. 2) Изучение технологии применения методов разрушающего контроля. 3) Овладеть практическими навыками применения неразрушающего метода контроля.

Краткое содержание дисциплины

Дисциплина посвящена изучению физических основ контроля качества сварных соединений, материалов для его применения, приборов и оборудования. Этапы изучения дисциплины предусматривают выбор методов контроля, знакомство с нормативно-технической документацией и технологией применения методов неразрушающего контроля.

2. Компетенции обучающегося, формируемые в результате освоения дисциплины

Планируемые результаты освоения ОП ВО (компетенции)	Планируемые результаты обучения по дисциплине
ПК-1 Способен выявлять причины брака после сложных процессов термического производства	Знает: основные методы неразрушающего контроля металлопродукции Умеет: выбирать методы неразрушающего контроля в зависимости от технологических и эксплуатационных свойств изделий

3. Место дисциплины в структуре ОП ВО

Перечень предшествующих дисциплин, видов работ учебного плана	Перечень последующих дисциплин, видов работ
Технологические особенности термообработки в промышленности	Не предусмотрены

Требования к «входным» знаниям, умениям, навыкам студента, необходимым при освоении данной дисциплины и приобретенным в результате освоения предшествующих дисциплин:

Дисциплина	Требования
Технологические особенности термообработки в промышленности	Знает: виды, назначение, условия проведения, эффективность технологических процессов термической обработки; особенности внедрения и применения новых технологий термообработки; единую систему технологической документации и систему технологической подготовки производства; порядок оформления производственно-технической документации с использованием прикладных программ, особенности технологии производства трубного и листового проката, поковок, рельсов и т.д., основные виды брака при термической обработке в промышленности

	Умеет: определять потребности термического производства в разработке новых технологических процессах , составлять технологические карты режимов термической обработки Имеет практический опыт: определять потребности термического производства в разработке новых технологических процессах , анализа причин возникновения брака, выбора методов его исправления
--	---

4. Объём и виды учебной работы

Общая трудоемкость дисциплины составляет 3 з.е., 108 ч., 20,5 ч. контактной работы

Вид учебной работы	Всего часов	Распределение по семестрам в часах	
		Номер семестра	
		4	
Общая трудоёмкость дисциплины	108	108	
<i>Аудиторные занятия:</i>	12	12	
Лекции (Л)	0	0	
Практические занятия, семинары и (или) другие виды аудиторных занятий (ПЗ)	4	4	
Лабораторные работы (ЛР)	8	8	
<i>Самостоятельная работа (СРС)</i>	87,5	87,5	
Подготовка к экзамену	6	6	
Подготовка к тестированию по заданным темам. Изучение документации к лабораторным работам	81,5	81.5	
Консультации и промежуточная аттестация	8,5	8,5	
Вид контроля (зачет, диф.зачет, экзамен)	-	экзамен	

5. Содержание дисциплины

№ раздела	Наименование разделов дисциплины	Объем аудиторных занятий по видам в часах			
		Всего	Л	ПЗ	ЛР
1	Дефекты и причины их появления в сварных конструкциях. Виды контроля качества	2	0	2	0
2	Неразрушающий контроль. Физические основы, материалы , технология, приборы	10	0	2	8

5.1. Лекции

Не предусмотрены

5.2. Практические занятия, семинары

№ занятия	№ раздела	Наименование или краткое содержание практического занятия, семинара	Кол-во
-----------	-----------	---	--------

			часов
1	1	Практическое ознакомление с дефектами сварных конструкций: наружные и внутренние дефекты, дефекты формы шва	2
2	2	Ознакомление с оборудованием и приборами для визуально измерительно контроля, Ознакомление с оборудованием и приборами для радиационного контроля	1
3	2	Ознакомление с оборудованием и приборами для магнитного, вихретокового, капиллярного контроля Течеискание: приборы и оборудование, Ознакомление с оборудованием и приборами для ультразвукового контроля	1

5.3. Лабораторные работы

№ занятия	№ раздела	Наименование или краткое содержание лабораторной работы	Кол-во часов
1	2	Поиск и определение дефектов на основе визуально-измерительного контроля	4
2	2	Поиск и определение дефектов на основе ультразвукового контроля.	4

5.4. Самостоятельная работа студента

Выполнение СРС			
Подвид СРС	Список литературы (с указанием разделов, глав, страниц) / ссылка на ресурс	Семестр	Кол-во часов
Подготовка к экзамену	Из списка литературы	4	6
Подготовка к тестированию по заданным темам. Изучение документации к лабораторным работам	Из списка литературы	4	81,5

6. Фонд оценочных средств для проведения текущего контроля успеваемости, промежуточной аттестации

Контроль качества освоения образовательной программы осуществляется в соответствии с Положением о балльно-рейтинговой системе оценивания результатов учебной деятельности обучающихся.

6.1. Контрольные мероприятия (КМ)

№ КМ	Се-мestr	Вид контроля	Название контрольного мероприятия	Вес	Макс. балл	Порядок начисления баллов	Учитывается в ПА
1	4	Текущий контроль	Тест по ВИК	1	40	Обучающийся проходит тестирование в Электронном ЮУрГУ. Правильный ответ на вопрос - 1 балл. Неправильный ответ на вопрос - 0 баллов.	экзамен
2	4	Текущий контроль	Тест по РК	1	24	Обучающийся проходит тестирование в Электронном ЮУрГУ. Правильный ответ на вопрос - 1 балл. Неправильный ответ на вопрос - 0 баллов.	экзамен
3	4	Текущий	Тест по УК	1	11	Обучающийся проходит тестирование в	экзамен

		контроль				Электронном ЮУрГУ. Правильный ответ на вопрос - 1 балл. Неправильный ответ на вопрос - 0 баллов.	
4	4	Текущий контроль	Тест по МК	1	21	Обучающийся проходит тестирование в Электронном ЮУрГУ. Правильный ответ на вопрос - 1 балл. Неправильный ответ на вопрос - 0 баллов.	экзамен
5	4	Текущий контроль	Тест по всему курсу	1	21	Обучающийся проходит тестирование в Электронном ЮУрГУ. Правильный ответ на вопрос - 1 балл. Неправильный ответ на вопрос - 0 баллов.	экзамен
6	4	Бонус	Бонусное задание	-	15	Студент представляет копии документов, подтверждающие победу или участие в предметных олимпиадах по темам дисциплины. При оценивании результатов мероприятия используется балльно-рейтинговая система оценивания результатов учебной деятельности обучающихся (утверждена приказом ректора от 24.05.2019 г. № 179) Максимально возможная величина бонус-рейтинга +15 %	экзамен
7	4	Промежуточная аттестация	Экзамен	-	4	На экзамен приходит обучающийся не набравший 60% при работе в семестре на текущем контроле, а так же обучающийся желающий повысить оценку полученную при текущем контроле. Если обучающийся не выполнял задания текущего контроля, то на экзамене он сначала должен выполнить задания текущего контроля (Тесты). Экзамен проводится письменно по билетам, в билет включены два вопроса из разных разделов курса. На письменный ответ обучающемуся отводится два академических часа после получения им билета. При ответе обучающийся аккуратно оформляет каждый вопрос на отдельном листе и подписывает. После чего преподаватель проводит проверку ответов и при необходимости задает дополнительные вопросы. Обучающийся получает 2 балла за вопрос при полном ответе, 1 балл при частичном раскрытии темы, 0 баллов при отсутствии понимания вопроса.	экзамен

6.2. Процедура проведения, критерии оценивания

Вид промежуточной аттестации	Процедура проведения	Критерии оценивания
экзамен	На экзамен приходит обучающийся не набравший 60% при работе в семестре на текущем контроле, а так же обучающийся желающий повысить оценку полученную при текущем контроле. Если обучающийся не выполнял задания текущего контроля, то на экзамене он сначала должен	В соответствии с пп. 2.5, 2.6 Положения

	выполнить задания текущего контроля (Тесты). Экзамен проводится письменно по билетам, в билет включены два вопроса из разных разделов курса. На письменный ответ обучающемуся отводится два академических часа после получения им билета. При ответе обучающийся аккуратно оформляет каждый вопрос на отдельном листе и подписывает. После чего преподаватель проводит проверку ответов и при необходимости задает дополнительные вопросы.	
--	--	--

6.3. Паспорт фонда оценочных средств

Компетенции	Результаты обучения	№ КМ						
		1	2	3	4	5	6	7
ПК-1	Знает: основные методы неразрушающего контроля металлопродукции	+	+	+	+	+	+	+
ПК-1	Умеет: выбирать методы неразрушающего контроля в зависимости от технологических и эксплуатационных свойств изделий	+	+	+	+	+	+	+

Типовые контрольные задания по каждому мероприятию находятся в приложениях.

7. Учебно-методическое и информационное обеспечение дисциплины

Печатная учебно-методическая документация

а) *основная литература:*

Не предусмотрена

б) *дополнительная литература:*

Не предусмотрена

в) *отечественные и зарубежные журналы по дисциплине, имеющиеся в библиотеке:*

1. Сварка и диагностика

г) *методические указания для студентов по освоению дисциплины:*

1. Методические указания по освоению дисциплины

из них: учебно-методическое обеспечение самостоятельной работы студента:

1. Методические указания по освоению дисциплины

Электронная учебно-методическая документация

№	Вид литературы	Наименование ресурса в электронной форме	Библиографическое описание
1	Основная литература	Электронно-библиотечная система издательства Лань	Алешин, Н.П. Физические методы неразрушающего контроля сварных соединений: учебное пособие. [Электронный ресурс] — Электрон. дан. — М. : Машиностроение, 2006. — 368 с. — Режим доступа: http://e.lanbook.com/book/796 — Загл. с экрана.
2	Основная литература	Электронно-библиотечная система издательства	Зорин, Е.Е. Лабораторный практикум: электродуговая, контактная сварка и контроль качества сварных соединений. [Электронный ресурс] — Электрон. дан. — СПб. : Лань, 2016. — 160 с. — Режим доступа:

		Лань	http://e.lanbook.com/book/76271 — Загл. с экрана.
3	Основная литература	Электронно-библиотечная система издательства Лань	Чумичев, А.М. Техника и технология неразрушающих методов контроля деталей горных машин и оборудования. [Электронный ресурс] — Электрон. дан. — М. : Горная книга, 2003. — 378 с. — Режим доступа: http://e.lanbook.com/book/3470 — Загл. с экрана.
4	Дополнительная литература	Электронно-библиотечная система издательства Лань	Сашина, Л.А. Радиационный неразрушающий контроль. Учеб. пособие. [Электронный ресурс] — Электрон. дан. — М. : АСМС, 2012. — 120 с. — Режим доступа: http://e.lanbook.com/book/69300 — Загл. с экрана.
5	Дополнительная литература	Электронно-библиотечная система издательства Лань	Мордасов, Д.М. Струйно-акустические эффекты в методах неразрушающего контроля вещества. [Электронный ресурс] / Д.М. Мордасов, М.М. Мордасов. — Электрон. дан. — М. : Физматлит, 2009. — 112 с. — Режим доступа: http://e.lanbook.com/book/2266 — Загл. с экрана.
6	Дополнительная литература	Электронно-библиотечная система издательства Лань	Чумичев, А.М. Техника и технология неразрушающих методов контроля деталей горных машин и оборудования. [Электронный ресурс] — Электрон. дан. — М. : Горная книга, 2003. — 378 с. — Режим доступа: http://e.lanbook.com/book/3470 — Загл. с экрана.
7	Дополнительная литература	Электронно-библиотечная система издательства Лань	Жуков, Н.П. МОДЕЛИРОВАНИЕ ТЕПЛОПЕРЕНОСА В МЕТОДЕ НЕРАЗРУШАЮЩЕГО КОНТРОЛЯ ДВУХСЛОЙНЫХ МАТЕРИАЛОВ. [Электронный ресурс] / Н.П. Жуков, Н.Ф. Майникова, И.В. Рогов, А.О. Антонов. — Электрон. дан. // Вестник Тамбовского государственного технического университета. — 2013. — № 3. — С. 506-511. — Режим доступа: http://e.lanbook.com/journal/issue/289858 — Загл. с экрана.

Перечень используемого программного обеспечения:

Нет

Перечень используемых профессиональных баз данных и информационных справочных систем:

Нет

8. Материально-техническое обеспечение дисциплины

Вид занятий	№ ауд.	Основное оборудование, стенды, макеты, компьютерная техника, предустановленное программное обеспечение, используемое для различных видов занятий
Лабораторные занятия	218(ТК) (Т.к.)	оборудование по НК
Лекции	216(ТК) (Т.к.)	Плакаты, мультимедийное оборудование.