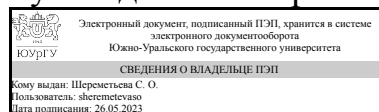


УТВЕРЖДАЮ:
Руководитель направления



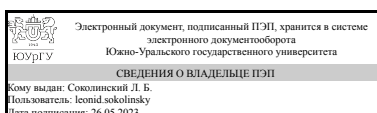
С. О. Шереметьева

РАБОЧАЯ ПРОГРАММА

дисциплины 1.О.08 Основы программирования на языке Python
для направления 45.04.03 Фундаментальная и прикладная лингвистика
уровень Магистратура
форма обучения очная
кафедра-разработчик Системное программирование

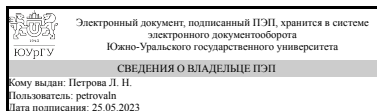
Рабочая программа составлена в соответствии с ФГОС ВО по направлению подготовки 45.04.03 Фундаментальная и прикладная лингвистика, утверждённым приказом Минобрнауки от 12.08.2020 № 993

Зав.кафедрой разработчика,
д.физ.-мат.н., проф.



Л. Б. Соколинский

Разработчик программы,
старший преподаватель



Л. Н. Петрова

1. Цели и задачи дисциплины

Целью освоения дисциплины является развитие навыков программирования на языке Python для разработки систем искусственного интеллекта. Задачи дисциплины: иметь представление о сборе, обработке и анализе данных в среде программирования Python, введение в автоматизированные методы работы с данными, которые будут использоваться для обучения моделей машинного обучения.

Краткое содержание дисциплины

В рамках освоения дисциплины студентами будут получены навыки работы в Python. Будут изучены специальные библиотеки языка Python для анализа данных: Numpy, Matplotlib, Pandas.

2. Компетенции обучающегося, формируемые в результате освоения дисциплины

Планируемые результаты освоения ОП ВО (компетенции)	Планируемые результаты обучения по дисциплине
ОПК-6 Способен осуществлять эффективное управление разработкой программных средств и информационных проектов в сфере своей профессиональной деятельности	Знает: основные библиотеки языка Python для анализа и обработки данных Умеет: осуществлять предобработку наборов данных для систем искусственного интеллекта Имеет практический опыт: работы в среде программирования Python

3. Место дисциплины в структуре ОП ВО

Перечень предшествующих дисциплин, видов работ учебного плана	Перечень последующих дисциплин, видов работ
Нет	1.О.03 Управление проектами, Учебная практика (ознакомительная) (2 семестр)

Требования к «входным» знаниям, умениям, навыкам студента, необходимым при освоении данной дисциплины и приобретенным в результате освоения предшествующих дисциплин:

Нет

4. Объём и виды учебной работы

Общая трудоемкость дисциплины составляет 3 з.е., 108 ч., 56,5 ч. контактной работы

Вид учебной работы	Всего часов	Распределение по семестрам в часах
		Номер семестра
		1
Общая трудоёмкость дисциплины	108	108
<i>Аудиторные занятия:</i>	48	48

Лекции (Л)	16	16
Практические занятия, семинары и (или) другие виды аудиторных занятий (ПЗ)	32	32
Лабораторные работы (ЛР)	0	0
<i>Самостоятельная работа (СРС)</i>	51,5	51,5
Изучение дополнительного материала по основам алгебры и геометрии на Python	15	15
Подготовка к экзамену	16	16
Изучение дополнительного материала по программированию на языке Python.	20,5	20,5
Консультации и промежуточная аттестация	8,5	8,5
Вид контроля (зачет, диф.зачет, экзамен)	-	экзамен

5. Содержание дисциплины

№ раздела	Наименование разделов дисциплины	Объем аудиторных занятий по видам в часах			
		Всего	Л	ПЗ	ЛР
1	Основы языка Python	22	8	14	0
2	Использование библиотек Python для анализа и обработки данных	26	8	18	0

5.1. Лекции

№ лекции	№ раздела	Наименование или краткое содержание лекционного занятия	Кол-во часов
1	1	Основные свойства Python. Структура программы. Переменные в Python. Идентификаторы. Ввод-вывод данных. Типы переменных.	2
2	1	Классификация операторов. Структурные операторы Python.	2
3	1	Синтаксис подпрограмм. Процедуры. Функции. Виды подпрограмм	2
4	1	Последовательности. Основные функции для работы с последовательностями. Множества. Функции работы с множествами. Словари. Функции работы со словарями	2
5-6	2	Модули библиотеки NumPy: random, linalg – модуль для работы с линейной алгеброй; fft (быстрое преобразование Фурье); работа с массивами; polynomial (работа с полиномами) и др.	4
7	2	Обработка изображений в различных форматах (JPEG, PDF, PNG и др.). Создание высококачественных визуализаций типа линейных диаграмм, гистограмм, диаграмм разброса и др. Интеграция Matplotlib с другими библиотеками.	2
8	2	Объекты Series и DataFrame. Операции между DataFrame и Series. Арифметические операции и выравнивание данных.	2

5.2. Практические занятия, семинары

№ занятия	№ раздела	Наименование или краткое содержание практического занятия, семинара	Кол-во часов
1	1	Основы работы в среде программирования Python	2
2-3	1	Решение задач с условиями и циклами	4
4-5	1	Решение задач с подпрограммами	4

6-7	1	Решение задач с использованием структурных типов Python	4
8-10	2	Использование библиотеки NumPy	6
11-12	2	Визуализация данных с использованием библиотеки Matplotlib	6
14-16	2	Работа с данными с использованием библиотеки Pandas	6

5.3. Лабораторные работы

Не предусмотрены

5.4. Самостоятельная работа студента

Выполнение СРС			
Подвид СРС	Список литературы (с указанием разделов, глав, страниц) / ссылка на ресурс	Семестр	Кол-во часов
Изучение дополнительного материала по основам алгебре и геометрии на Python	Дополнительная литература 1.	1	15
Подготовка к экзамену	Основная литература 1, 2. Дополнительная литература 1	1	16
Изучение дополнительного материала по программированию на языке Python.	Основная литература 1-2	1	20,5

6. Фонд оценочных средств для проведения текущего контроля успеваемости, промежуточной аттестации

Контроль качества освоения образовательной программы осуществляется в соответствии с Положением о балльно-рейтинговой системе оценивания результатов учебной деятельности обучающихся.

6.1. Контрольные мероприятия (КМ)

№ КМ	Се-мestr	Вид контроля	Название контрольного мероприятия	Вес	Макс. балл	Порядок начисления баллов	Учитывается в ПА
1	1	Текущий контроль	ПЗ-1. Основы работы в среде программирования Python	1	3	3 балла: задание выполнено полностью, 2 балла: задание выполнено полностью, но допущены незначительные ошибки, или задание выполнено более, чем 50%, 1 балла: задание выполнено полностью, но допущены серьезные ошибки, или задание выполнено менее, чем 50%, 0 баллов: задание не выполнено	экзамен
2	1	Текущий контроль	ПЗ-2. Решение задач с условиями и циклами	2	3	3 балла: задание выполнено полностью, 2 балла: задание выполнено полностью, но допущены незначительные ошибки, или задание выполнено более, чем 50%, 1 балла: задание выполнено	экзамен

						выполнено полностью, но допущены серьезные ошибки, или задание выполнено менее, чем 50%, 0 баллов: задание не выполнено	
3	1	Текущий контроль	ПЗ-3. Решение задач с подпрограммами	2	3	3 балла: задание выполнено полностью, 2 балла: задание выполнено полностью, но допущены незначительные ошибки, или задание выполнено более, чем 50%, 1 балла: задание выполнено полностью, но допущены серьезные ошибки, или задание выполнено менее, чем 50%, 0 баллов: задание не выполнено	экзамен
4	1	Текущий контроль	ПЗ-4. Решение задач с использованием структурных типов Python	2	3	3 балла: задание выполнено полностью, 2 балла: задание выполнено полностью, но допущены незначительные ошибки, или задание выполнено более, чем 50%, 1 балла: задание выполнено полностью, но допущены серьезные ошибки, или задание выполнено менее, чем 50%, 0 баллов: задание не выполнено	экзамен
5	1	Текущий контроль	ПЗ-5. Использование библиотеки NumPy	3	3	3 балла: задание выполнено полностью, 2 балла: задание выполнено полностью, но допущены незначительные ошибки, или задание выполнено более, чем 50%, 1 балла: задание выполнено полностью, но допущены серьезные ошибки, или задание выполнено менее, чем 50%, 0 баллов: задание не выполнено	экзамен
6	1	Текущий контроль	ПЗ-6. Визуализация данных с использованием библиотеки Matplotlib	3	3	3 балла: задание выполнено полностью, 2 балла: задание выполнено полностью, но допущены незначительные ошибки, или задание выполнено более, чем 50%, 1 балла: задание выполнено полностью, но допущены серьезные ошибки, или задание выполнено менее, чем 50%, 0 баллов: задание не выполнено	экзамен
7	1	Текущий контроль	ПЗ-7. Работа с данными с использованием библиотеки Pandas	3	3	3 балла: задание выполнено полностью, 2 балла: задание выполнено полностью, но допущены незначительные ошибки, или задание выполнено более, чем 50%, 1 балла: задание выполнено	экзамен

						выполнено полностью, но допущены серьезные ошибки, или задание выполнено менее, чем 50%, 0 баллов: задание не выполнено	
8	1	Промежуточная аттестация	Итоговый тест	-	15	Компьютерный тест состоит из 15 вопросов, позволяющих оценить сформированность компетенций. На ответы отводится 1 час. 15 баллов: задание полностью выполнено без ошибок 1-14 баллов: задание выполнено частично или выполнено с ошибками 0 баллов: задание не выполнено	экзамен

6.2. Процедура проведения, критерии оценивания

Вид промежуточной аттестации	Процедура проведения	Критерии оценивания
экзамен	<p>При оценивании результатов учебной деятельности обучающегося по дисциплине используется балльно-рейтинговая система оценивания результатов учебной деятельности обучающихся (Положение о БРС утверждено приказом ректора от 24.05.2019 г. № 179, в редакции приказа ректора от 10.03.2022 г. № 25-13/09). Оценка за дисциплину формируется на основе полученных оценок за контрольно-рейтинговые мероприятия текущего контроля. Отлично: Величина рейтинга обучающегося по дисциплине 85...100 %. Хорошо: Величина рейтинга обучающегося по дисциплине 75...84 %. Удовлетворительно: Величина рейтинга обучающегося по дисциплине 60...74 %. Неудовлетворительно: Величина рейтинга обучающегося по дисциплине 0...59 %.</p> <p>Если студент не согласен с оценкой, полученной по результатам текущего контроля, студент проходит мероприятие промежуточной аттестации в виде тестирования. Тестирование проводится в системе edu.susu.ru. Тест содержит 15 вопросов. На выполнение теста дается 60 минут. В этом случае оценка за дисциплину рассчитывается на основе полученных оценок за контрольно-рейтинговые мероприятия текущего контроля и промежуточной аттестации. Фиксация результатов учебной деятельности по дисциплине проводится в день экзамена при личном присутствии студента.</p>	В соответствии с пп. 2.5, 2.6 Положения

6.3. Паспорт фонда оценочных средств

Компетенции	Результаты обучения	№ KM								
		1	2	3	4	5	6	7	8	
ОПК-6	Знает: основные библиотеки языка Python для анализа и обработки данных						+	+	+	+
ОПК-6	Умеет: осуществлять предобработку наборов данных для систем искусственного интеллекта						+	+	+	+
ОПК-6	Имеет практический опыт: работы в среде программирования Python	+	+	+	+	+	+	+	+	+

Типовые контрольные задания по каждому мероприятию находятся в приложениях.

7. Учебно-методическое и информационное обеспечение дисциплины

Печатная учебно-методическая документация

а) основная литература:

Не предусмотрена

б) дополнительная литература:

Не предусмотрена

в) отечественные и зарубежные журналы по дисциплине, имеющиеся в библиотеке:

Не предусмотрены

г) методические указания для студентов по освоению дисциплины:

1. Вопросы для подготовки к экзамену

из них: учебно-методическое обеспечение самостоятельной работы студента:

1. Вопросы для подготовки к экзамену

Электронная учебно-методическая документация

№	Вид литературы	Наименование ресурса в электронной форме	Библиографическое описание
1	Основная литература	Электронно-библиотечная система издательства Лань	Маккинни, У. Python и анализ данных / У. Маккинни; перевод с английского А. А. Слинкина. — 2-ое изд., испр. и доп. — Москва: ДМК Пресс, 2020. — 540 с. — ISBN 978-5-97060-590-5. — Текст: электронный // Лань: электронно-библиотечная система. — URL: https://e.lanbook.com/book/131721 . — Режим доступа: для авториз. пользователей.
2	Основная литература	Электронно-библиотечная система издательства Лань	Полупанов, Д. В. Программирование в Python 3: учебное пособие / Д. В. Полупанов, С. Р. Абдюшева, А. М. Ефимов. — Уфа: БашГУ, 2020. — 164 с. — ISBN 978-5-7477-5230-6. — Текст: электронный // Лань: электронно-библиотечная система. — URL: https://e.lanbook.com/book/179915 . — Режим доступа: для авториз. пользователей.
3	Дополнительная литература	Электронно-библиотечная система издательства Лань	Борзунов, С. В. Алгебра и геометрия с примерами на Python: учебное пособие для вузов / С. В. Борзунов, С. Д. Кургалин. — 2-е изд., стер. — Санкт-Петербург: Лань, 2021. — 444 с. — ISBN 978-5-8114-7961-0. — Текст: электронный // Лань: электронно-библиотечная система. — URL: https://e.lanbook.com/book/169808 . — Режим доступа: для авториз. пользователей

Перечень используемого программного обеспечения:

1. Python Software Foundation-Python (бессрочно)

Перечень используемых профессиональных баз данных и информационных справочных систем:

Нет

8. Материально-техническое обеспечение дисциплины

Вид занятий	№ ауд.	Основное оборудование, стенды, макеты, компьютерная техника, предустановленное программное обеспечение, используемое для различных видов занятий
Практические занятия и семинары	478 (1)	«Компьютерный класс», ауд. 478 Оборудование и технические средства обучения: 1. Персональный компьютер студента – 16 шт. 2. Персональный компьютер преподавателя – 1 шт. 3. Монитор – 17 шт. 4. Мышь – 17 шт. 5. Клавиатура – 17 шт. 6. Микротелефонная гарнитура – 17 шт. 7. Интерактивная панель планшет – 1 шт. 8. Мультимедиапроектор – 1 шт. 9. Настенно-потолочный экран с электроприводом – 1 шт. 10. Активная акустическая система (аудиоколонки) – 1 шт. 11. Коммутатор – 1 шт. 12. Сетевой фильтр – 1 шт. Имущество: 1. Стул «Стандарт» – 44 шт. 2. Шкаф открытый – 1 шт. 3. Антресоль с замком – 1 шт. 4. Аудиторная доска – 1 шт. 5. Жалюзи вертикальные блэкаут – 3 шт. 6. Кронштейн (крепление для аудиоколонок) – 2 шт. 7. Кронштейн (крепление для проектора) – 1 шт. 8. Рабочий стол студента – 16 шт. 9. Рабочий стол преподавателя – 1 шт. 10. Специализированный стол для практических занятий – 1 шт.
Экзамен	478 (1)	«Компьютерный класс», ауд. 478 Оборудование и технические средства обучения: 1. Персональный компьютер студента – 16 шт. 2. Персональный компьютер преподавателя – 1 шт. 3. Монитор – 17 шт. 4. Мышь – 17 шт. 5. Клавиатура – 17 шт. 6. Микротелефонная гарнитура – 17 шт. 7. Интерактивная панель планшет – 1 шт. 8. Мультимедиапроектор – 1 шт. 9. Настенно-потолочный экран с электроприводом – 1 шт. 10. Активная акустическая система (аудиоколонки) – 1 шт. 11. Коммутатор – 1 шт. 12. Сетевой фильтр – 1 шт. Имущество: 1. Стул «Стандарт» – 44 шт. 2. Шкаф открытый – 1 шт. 3. Антресоль с замком – 1 шт. 4. Аудиторная доска – 1 шт. 5. Жалюзи вертикальные блэкаут – 3 шт. 6. Кронштейн (крепление для аудиоколонок) – 2 шт. 7. Кронштейн (крепление для проектора) – 1 шт. 8. Рабочий стол студента – 16 шт. 9. Рабочий стол преподавателя – 1 шт. 10. Специализированный стол для практических занятий – 1 шт.
Лекции	478 (1)	«Компьютерный класс», ауд. 478 Оборудование и технические средства обучения: 1. Персональный компьютер студента – 16 шт. 2. Персональный компьютер преподавателя – 1 шт. 3. Монитор – 17 шт. 4. Мышь – 17 шт. 5. Клавиатура – 17 шт. 6. Микротелефонная гарнитура – 17 шт. 7. Интерактивная панель планшет – 1 шт. 8. Мультимедиапроектор – 1 шт. 9. Настенно-потолочный экран с электроприводом – 1 шт. 10. Активная акустическая система (аудиоколонки) – 1 шт. 11. Коммутатор – 1 шт. 12. Сетевой фильтр – 1 шт. Имущество: 1. Стул «Стандарт» – 44 шт. 2. Шкаф открытый – 1 шт. 3. Антресоль с замком – 1 шт. 4. Аудиторная доска – 1 шт. 5. Жалюзи вертикальные блэкаут – 3 шт. 6. Кронштейн (крепление для аудиоколонок) – 2 шт. 7. Кронштейн (крепление для проектора) – 1 шт. 8. Рабочий стол студента – 16 шт. 9. Рабочий стол преподавателя – 1 шт. 10. Специализированный стол для практических занятий – 1 шт.