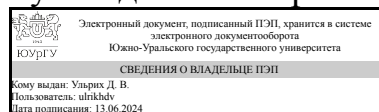


УТВЕРЖДАЮ:  
Руководитель направления



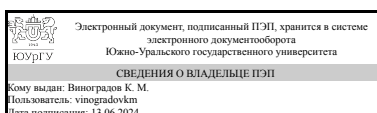
Д. В. Ульрих

## РАБОЧАЯ ПРОГРАММА

дисциплины 1.О.30 Организация и управление строительством  
для направления 08.03.01 Строительство  
уровень Бакалавриат  
форма обучения очно-заочная  
кафедра-разработчик Техника, технологии и строительство

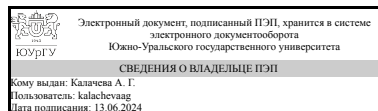
Рабочая программа составлена в соответствии с ФГОС ВО по направлению подготовки 08.03.01 Строительство, утверждённым приказом Минобрнауки от 31.05.2017 № 481

Зав.кафедрой разработчика,  
к.техн.н., доц.



К. М. Виноградов

Разработчик программы,  
к.экон.н., доцент



А. Г. Калачева

## 1. Цели и задачи дисциплины

Целями освоения дисциплины являются обучение студентов методологическим основам теории и практики организации, управления, планирования строительного производства. Задачами освоения дисциплины являются: - изучение вопросов планирования и организации работ на подготовительном, основном и заключительном этапах возведения объектов и отражения этих вопросов в организационно-технологической документации; - изучение теоретических вопросов календарного планирования на основе поточной организации работ; - изучение вопросов планирования производственно-хозяйственной деятельности строительных организаций и организационных основ управления строительным производством.

## Краткое содержание дисциплины

Концептуальные основы организации строительного производства. Планирование строительного производства. Документация по организации строительства и производству работ. Организация работ подготовительного периода. Организация работ основного периода строительства. Основы мобильного строительства. Организация и проведение конкурсов и подрядных торгов. Управление в строительстве.

## 2. Компетенции обучающегося, формируемые в результате освоения дисциплины

Планируемые результаты освоения ОП ВО (компетенции)	Планируемые результаты обучения по дисциплине
ОПК-4 Способен использовать в профессиональной деятельности распорядительную и проектную документацию, а также нормативные правовые акты в области строительства, строительной индустрии и жилищно-коммунального хозяйства	Знает: нормативную базу в области строительства Умеет: разрабатывать проектную и рабочую техническую документацию, оформлять законченные проектно-конструкторские работы, контролировать соответствие разрабатываемых проектов и технической документации заданию, стандартам, техническим условиям и другим нормативным документам Имеет практический опыт: контроля соответствия разрабатываемых проектов и технической документации заданию, стандартам, техническим условиям и другим нормативным документам
ОПК-9 Способен организовывать работу и управлять коллективом производственного подразделения организаций, осуществляющих деятельность в области строительства, жилищно-коммунального хозяйства и/или строительной индустрии	Знает: основные принципы организации строительного производства Умеет: рассчитывать потребность в ресурсах, разрабатывать производственный план Имеет практический опыт: разработки календарного плана и строительного генерального плана объекта

## 3. Место дисциплины в структуре ОП ВО

Перечень предшествующих дисциплин,	Перечень последующих дисциплин,
------------------------------------	---------------------------------

видов работ учебного плана	видов работ
1.О.29 Технология строительных процессов	Не предусмотрены

Требования к «входным» знаниям, умениям, навыкам студента, необходимым при освоении данной дисциплины и приобретенным в результате освоения предшествующих дисциплин:

Дисциплина	Требования
1.О.29 Технология строительных процессов	<p>Знает: научные основы организации труда в строительстве, основные положения и задачи строительного производства, виды и особенности основных строительных процессов при технической эксплуатации, обслуживании и ремонте объектов, основные положения и задачи строительного производства, виды и особенности основных строительных процессов при возведении зданий, сооружений и их оборудования, технологии их выполнения, включая методику выбора и документирования технологических решений на стадии проектирования и стадии реализации, специальные средства и методы обеспечения качества строительства, охраны труда, выполнения работ в экстремальных условиях</p> <p>Умеет: подбирать составы звеньев для выполнения строительных процессов, выбирать методы выполнения ремонтно-строительных работ, разрабатывать технологические карты строительного процесса, устанавливать состав рабочих операций и строительных процессов, обоснованно выбирать методы их выполнения, определить объемы, трудоемкость строительных процессов и потребное количество работников, специализированных машин, оборудования, материалов, полуфабрикатов и изделий, разрабатывать технологические карты строительного процесса, оформлять производственные задания бригадам (рабочим), осуществлять контроль и приемку работ</p> <p>Имеет практический опыт: разработки и оптимизации графиков производства строительно-монтажных работ, разработки организационно-технологической документации и ведения исполнительной документации при техническом обслуживании и ремонте объектов, применения методов контроля за соблюдением технологических регламентов и экологической безопасности; разработки организационно-технологической и ведения исполнительной документации</p>

#### 4. Объём и виды учебной работы

Общая трудоемкость дисциплины составляет 3 з.е., 108 ч., 56,5 ч. контактной работы с применением дистанционных образовательных технологий

Вид учебной работы	Всего часов	Распределение по семестрам в часах	
		Номер семестра	
		8	
Общая трудоёмкость дисциплины	108	108	
<i>Аудиторные занятия:</i>	48	48	
Лекции (Л)	32	32	
Практические занятия, семинары и (или) другие виды аудиторных занятий (ПЗ)	16	16	
Лабораторные работы (ЛР)	0	0	
<i>Самостоятельная работа (СРС)</i>	51,5	51,5	
Подготовка к практическим занятиям	20	20	
Подготовка к экзамену	12,5	12,5	
Выполнение заданий ЭУК в "Электронном ЮУрГУ"	19	19	
Консультации и промежуточная аттестация	8,5	8,5	
Вид контроля (зачет, диф.зачет, экзамен)	-	экзамен	

## 5. Содержание дисциплины

№ раздела	Наименование разделов дисциплины	Объем аудиторных занятий по видам в часах			
		Всего	Л	ПЗ	ЛР
1	Введение. Общие понятия об организации производства и управления.	6	6	0	0
2	Основы организации строительной деятельности.	10	6	4	0
3	Основы управленческой деятельности.	9	5	4	0
4	Планирование строительства.	9	5	4	0
5	Сетевое моделирование.	9	5	4	0
6	Психология управления.	5	5	0	0

### 5.1. Лекции

№ лекции	№ раздела	Наименование или краткое содержание лекционного занятия	Кол-во часов
1	1	Введение. Общие сведения о конструкциях.	3
2	1	История управления. Нормы и правила.	3
3	2	Создание проекта работ. Изыскательская деятельность.	3
4	2	Подряды и субподряды. Проектировка и подбор строительных машин.	3
5	3	Делопроизводство. Кадры.	2
6	3	Психология управления.	3
7	4	Календарное планирование. Мониторинг окружающей среды и грунта.	2
8	4	Подбор строительных машин и механизмов. Организация технологической взаимосвязи работ.	3
9	5	Сетевые графики. Циклограммы.	2
10	5	Организация работ на строительной площадке. Хозяйство.	3
11	6	Управление коллективом. Иерархическая структура управления.	2

12	6	Безопасность на строительной площадке. Повышение квалификации.	3
----	---	--	---

## 5.2. Практические занятия, семинары

№ занятия	№ раздела	Наименование или краткое содержание практического занятия, семинара	Кол-во часов
1	2	Разработка проекта работ по исходным требованиям заказчика.	2
2	2	Расчет локальных смет стоимости строительно-монтажных работ	2
3	3	Перераспределение кадров. Формирование бригад и распределение рабочих по местам.	4
4	4	Планирование и подбор оборудования.	2
5	4	Организация ППР	2
6	5	Составление циклограммы. Построение оптимизированных графиков.	2
7	5	Линейные графики распределения трудовых ресурсов.	2

## 5.3. Лабораторные работы

Не предусмотрены

## 5.4. Самостоятельная работа студента

Выполнение СРС			
Подвид СРС	Список литературы (с указанием разделов, глав, страниц) / ссылка на ресурс	Семестр	Кол-во часов
Подготовка к практическим занятиям	ЭУМЛ №2: С. 114-174; С. 176-220. ЭУМЛ №3: С. 60-64. ЭУМЛ №4: С. 44-66. ЭУМЛ №5: С. 11-37.	8	20
Подготовка к экзамену	ЭУМЛ №1: С. 5-33; С. 57-85; С. 90-107; С. 116-151; С. 175-191; С. 196-220; С. 226-254. ЭУМЛ №2: С. 10-111. ЭУМЛ №3: С. 28-45; С. 46-60; С. 65-75. ЭУМЛ №4: С. 6-42; С. 72-82; С. 85-89; С. 90-108; С. 116-119.	8	12,5
Выполнение заданий ЭУК в "Электронном ЮУрГУ"	<a href="https://edu.susu.ru">https://edu.susu.ru</a>	8	19

## 6. Фонд оценочных средств для проведения текущего контроля успеваемости, промежуточной аттестации

Контроль качества освоения образовательной программы осуществляется в соответствии с Положением о балльно-рейтинговой системе оценивания результатов учебной деятельности обучающихся.

### 6.1. Контрольные мероприятия (КМ)

№ КМ	Се-мestr	Вид контроля	Название контрольного мероприятия	Вес	Макс. балл	Порядок начисления баллов	Учитывается в ПА
1	8	Текущий	Практическая	12,5	5	Студент проходит процедуру	экзамен

		контроль	работа 1			идентификации на портале «Электронный ЮУрГУ» и заходит в курс "Организация и управление строительством" и внимательно знакомится с условиями выполнения практического задания в соответствии с вариантом работы, который выбирается по первой букве его фамилии. Работа состоит из практического задания, которое студент должен выполнить в полном соответствии с исходными данными. Работа оценивается преподавателем по 5-ти бальной системе. В случае, если студент выполняет работу с некоторыми ошибками, то преподаватель предоставляет возможность переделать работу.	
2	8	Текущий контроль	Практическая работа 2	12,5	5	Студент проходит процедуру идентификации на портале «Электронный ЮУрГУ» и заходит в курс "Организация и управление строительством" и внимательно знакомится с условиями выполнения практического задания в соответствии с вариантом работы, который выбирается по первой букве его фамилии. Работа состоит из практического задания, которое студент должен выполнить в полном соответствии с исходными данными. Работа оценивается преподавателем по 5-ти бальной системе. В случае, если студент выполняет работу с некоторыми ошибками, то преподаватель предоставляет возможность переделать работу.	экзамен
3	8	Текущий контроль	Практическая работа 3	12,5	5	Студент проходит процедуру идентификации на портале «Электронный ЮУрГУ» и заходит в курс "Организация и управление строительством" и внимательно знакомится с условиями выполнения практического задания в соответствии с вариантом работы, который выбирается по первой букве его фамилии. Работа состоит из практического задания, которое студент должен выполнить в полном соответствии с исходными данными. Работа оценивается преподавателем по 5-ти бальной системе. В случае, если студент выполняет работу с некоторыми ошибками, то преподаватель предоставляет возможность переделать работу.	экзамен
4	8	Текущий контроль	Практическая работа 4	12,5	5	Студент проходит процедуру идентификации на портале «Электронный ЮУрГУ» и заходит в курс "Организация и управление строительством" и внимательно знакомится с условиями выполнения практического задания в	экзамен

						соответствии с вариантом работы, который выбирается по первой букве его фамилии. Работа состоит из практического задания, которое студент должен выполнить в полном соответствии с исходными данными. Работа оценивается преподавателем по 5-ти бальной системе. В случае, если студент выполняет работу с некоторыми ошибками, то преподаватель предоставляет возможность переделать работу.	
5	8	Текущий контроль	Практическая работа 5	12,5	5	Студент проходит процедуру идентификации на портале «Электронный ЮУрГУ» и заходит в курс "Организация и управление строительством" и внимательно знакомится с условиями выполнения практического задания в соответствии с вариантом работы, который выбирается по первой букве его фамилии. Работа состоит из практического задания, которое студент должен выполнить в полном соответствии с исходными данными. Работа оценивается преподавателем по 5-ти бальной системе. В случае, если студент выполняет работу с некоторыми ошибками, то преподаватель предоставляет возможность переделать работу.	экзамен
6	8	Текущий контроль	Практическая работа 6	12,5	5	Студент проходит процедуру идентификации на портале «Электронный ЮУрГУ» и заходит в курс "Организация и управление строительством" и внимательно знакомится с условиями выполнения практического задания в соответствии с вариантом работы, который выбирается по первой букве его фамилии. Работа состоит из практического задания, которое студент должен выполнить в полном соответствии с исходными данными. Работа оценивается преподавателем по 5-ти бальной системе. В случае, если студент выполняет работу с некоторыми ошибками, то преподаватель предоставляет возможность переделать работу.	экзамен
7	8	Текущий контроль	Практическая работа 7	12,5	5	Студент проходит процедуру идентификации на портале «Электронный ЮУрГУ» и заходит в курс "Организация и управление строительством" и внимательно знакомится с условиями выполнения практического задания в соответствии с вариантом работы, который выбирается по первой букве его фамилии. Работа состоит из практического задания, которое студент должен выполнить в полном соответствии с исходными	экзамен







		библиотечная система издательства Лань	строительстве : учебное пособие / Г. А. Богданова, Г. В. Копанский. — Санкт-Петербург : ПГУПС, 2016. — 79 с. <a href="https://e.lanbook.com/book/93804">https://e.lanbook.com/book/93804</a>
4	Основная литература	Электронно-библиотечная система издательства Лань	Основы организации и управления в строительстве (курс лекций) : учебное пособие / составитель Ю. И. Брезгин. — Орел : ОрелГАУ, 2013. — 129 с. <a href="https://e.lanbook.com/book/71388">https://e.lanbook.com/book/71388</a>
5	Методические пособия для самостоятельной работы студента	Электронно-библиотечная система издательства Лань	Основы организации и управления в строительстве : методические указания / составитель Ю. В. Джикович. — Санкт-Петербург : СПбГЛТУ, 2018. — 38 с. <a href="https://e.lanbook.com/book/105244">https://e.lanbook.com/book/105244</a>

Перечень используемого программного обеспечения:

1. Microsoft-Windows(бессрочно)
2. Microsoft-Office(бессрочно)
3. ФГАОУ ВО "ЮУрГУ (НИУ)"-Портал "Электронный ЮУрГУ" (<https://edu.susu.ru>)(бессрочно)

Перечень используемых профессиональных баз данных и информационных справочных систем:

Нет

## 8. Материально-техническое обеспечение дисциплины

Вид занятий	№ ауд.	Основное оборудование, стенды, макеты, компьютерная техника, предустановленное программное обеспечение, используемое для различных видов занятий
Лекции	118а (2)	Компьютер 15 шт.(Intel(R) Celeron(R) CPU J1800 @ 2.41 GHz, 4,00 ГБ ОЗУ с выходом в Интернет и доступом в портал «Электронный ЮУрГУ»; Компьютер 1 шт. (Intel(R) Core(TM) i7-7700 CPU @ 3.60 GHz, 8,00 ГБ ОЗУ); Интерактивная доска IQBoard PS, Проектор EPSON, наушники с микрофоном Logitech, Монитор-15 шт. Microsoft – Windows (бессрочно), Microsoft-Office (бессрочно)
Экзамен	118а (2)	Компьютер 15 шт.(Intel(R) Celeron(R) CPU J1800 @ 2.41 GHz, 4,00 ГБ ОЗУ с выходом в Интернет и доступом в портал «Электронный ЮУрГУ»; Компьютер 1 шт. (Intel(R) Core(TM) i7-7700 CPU @ 3.60 GHz, 8,00 ГБ ОЗУ); Интерактивная доска IQBoard PS, Проектор EPSON, наушники с микрофоном Logitech, Монитор-15 шт. Microsoft – Windows (бессрочно), Microsoft-Office (бессрочно)
Самостоятельная работа студента	118а (2)	Компьютер 15 шт.(Intel(R) Celeron(R) CPU J1800 @ 2.41 GHz, 4,00 ГБ ОЗУ с выходом в Интернет и доступом в портал «Электронный ЮУрГУ»; Компьютер 1 шт. (Intel(R) Core(TM) i7-7700 CPU @ 3.60 GHz, 8,00 ГБ ОЗУ); Интерактивная доска IQBoard PS, Проектор EPSON, наушники с микрофоном Logitech, Монитор-15 шт. Microsoft – Windows (бессрочно), Microsoft-Office (бессрочно)
Практические занятия и семинары	118а (2)	Компьютер 15 шт.(Intel(R) Celeron(R) CPU J1800 @ 2.41 GHz, 4,00 ГБ ОЗУ с выходом в Интернет и доступом в портал «Электронный ЮУрГУ»; Компьютер 1 шт. (Intel(R) Core(TM) i7-7700 CPU @ 3.60 GHz, 8,00 ГБ ОЗУ); Интерактивная доска IQBoard PS, Проектор EPSON, наушники с микрофоном Logitech, Монитор-15 шт. Microsoft – Windows (бессрочно), Microsoft-Office (бессрочно)