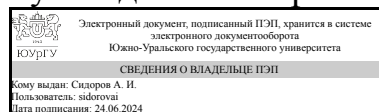


УТВЕРЖДАЮ:  
Руководитель направления



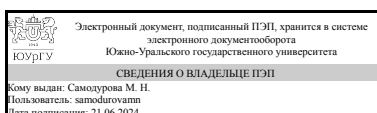
А. И. Сидоров

## РАБОЧАЯ ПРОГРАММА

дисциплины 1.О.06 Информационные технологии в сфере безопасности  
для направления 20.04.01 Техносферная безопасность  
уровень Магистратура  
форма обучения очная  
кафедра-разработчик Информационно-измерительная техника

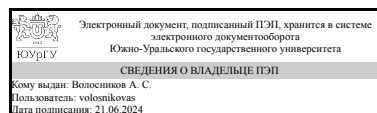
Рабочая программа составлена в соответствии с ФГОС ВО по направлению подготовки 20.04.01 Техносферная безопасность, утверждённым приказом Минобрнауки от 25.05.2020 № 678

Зав.кафедрой разработчика,  
д.техн.н., доц.



М. Н. Самодурова

Разработчик программы,  
к.техн.н., доцент



А. С. Волосников

## 1. Цели и задачи дисциплины

Целью изучения дисциплины "Информационные технологии в сфере безопасности" является формирование у студентов способностей к представлению итогов профессиональной деятельности, анализу, оптимизации, применению и самостоятельному получению знаний с использованием современных информационных технологий при решении научных задач, в том числе и в области пожарной безопасности. Задачей изучения дисциплины "Информационные технологии в сфере безопасности" является обеспечение студентов умениями и навыками в представлении итогов профессиональной деятельности, анализе, оптимизации, применении и самостоятельном получении знаний с использованием современных информационных технологий при решении научных задач, в том числе и в области пожарной безопасности.

## Краткое содержание дисциплины

Дисциплина "Информационные технологии в сфере безопасности" состоит из трех разделов: 1) Компьютерные технологии, применяемые для представления итогов профессиональной деятельности. 2) Информационные ресурсы в сфере техносферной безопасности и пожарной безопасности. 3) Методика подготовки научной статьи. Содержание дисциплины заключается в проведении практических занятий (подраздел 5.2 настоящей рабочей программы), самостоятельной работы студентов (подраздел 5.4 настоящей рабочей программы) с использованием фонда оценочных средств для проведения текущего контроля успеваемости, промежуточной аттестации по итогам освоения дисциплины (раздел 7 настоящей рабочей программы) на основе учебно-методического и информационного обеспечения дисциплины (раздел 8 настоящей рабочей программы), образовательных информационных технологий (раздел 9 настоящей рабочей программы) и материально-технического обеспечения дисциплины (раздел 10 настоящей рабочей программы).

## 2. Компетенции обучающегося, формируемые в результате освоения дисциплины

Планируемые результаты освоения ОП ВО (компетенции)	Планируемые результаты обучения по дисциплине
ОПК-1 Способен самостоятельно приобретать, структурировать и применять математические, естественнонаучные, социально-экономические и профессиональные знания в области техносферной безопасности, решать сложные и проблемные вопросы	Знает: Современные компьютерные и информационные технологии, применяемые при решении научных задач Умеет: Анализировать, оптимизировать и применять современные информационные технологии при решении научных задач, самостоятельно получать знания с использованием современных информационных технологий для профессионального роста Имеет практический опыт: Применения компьютерных и информационных технологий при творческой адаптации к конкретным условиям выполняемых задач и их инновационным решениям

### 3. Место дисциплины в структуре ОП ВО

Перечень предшествующих дисциплин, видов работ учебного плана	Перечень последующих дисциплин, видов работ
Нет	1.О.05 Суперкомпьютерное моделирование технических устройств и процессов, 1.О.08 Математические модели пожаров, Учебная практика (научно-исследовательская работа, получение первичных навыков научно-исследовательской работы) (2 семестр)

Требования к «входным» знаниям, умениям, навыкам студента, необходимым при освоении данной дисциплины и приобретенным в результате освоения предшествующих дисциплин:

Нет

### 4. Объём и виды учебной работы

Общая трудоемкость дисциплины составляет 3 з.е., 108 ч., 54,25 ч. контактной работы

Вид учебной работы	Всего часов	Распределение по семестрам в часах	
		Номер семестра	
		1	
Общая трудоёмкость дисциплины	108	108	
<i>Аудиторные занятия:</i>	48	48	
Лекции (Л)	0	0	
Практические занятия, семинары и (или) другие виды аудиторных занятий (ПЗ)	48	48	
Лабораторные работы (ЛР)	0	0	
<i>Самостоятельная работа (СРС)</i>	53,75	53,75	
Подготовка к зачету	13,75	13,75	
Обзорная статья	20	20	
Реферат	20	20	
Консультации и промежуточная аттестация	6,25	6,25	
Вид контроля (зачет, диф.зачет, экзамен)	-	зачет	

### 5. Содержание дисциплины

№ раздела	Наименование разделов дисциплины	Объем аудиторных занятий по видам в часах			
		Всего	Л	ПЗ	ЛР
1	Компьютерные технологии, применяемые для представления итогов профессиональной деятельности	16	0	16	0
2	Основы программирования на Python. Искусственные нейронные сети и глубокое обучение	26	0	26	0
3	Методика подготовки научной статьи	6	0	6	0

## 5.1. Лекции

Не предусмотрены

## 5.2. Практические занятия, семинары

№ занятия	№ раздела	Наименование или краткое содержание практического занятия, семинара	Кол-во часов
1	1	Подготовка шаблона реферата. Текстовый процессор MS Word	6
2	1	Подготовка шаблона презентации реферата. Средство создания электронных презентаций MS PowerPoint	4
3	1	Реферат и презентация по теме исследования. Поиск общих информационных ресурсов с помощью средств Интернет	6
4	2	Основы программирования на Python. Основы Python	4
5	2	Основы программирования на Python. Структурные типы Python	4
6	2	Основы программирования на Python. Библиотека NumPy	4
7	2	Основы программирования на Python. Библиотека Pandas	2
8	2	Основы программирования на Python. Библиотека Matplotlib	4
9	2	Реализация многослойного персептрона на Python	2
10	2	Бинарная классификация	4
11	2	Пример применения сверточных нейронных сетей для задачи классификации изображений	2
12	3	Подготовка обзорной статьи по тематике диссертационного исследования	6

## 5.3. Лабораторные работы

Не предусмотрены

## 5.4. Самостоятельная работа студента

Выполнение СРС			
Подвид СРС	Список литературы (с указанием разделов, глав, страниц) / ссылка на ресурс	Семестр	Кол-во часов
Подготовка к зачету	ЭУМД, осн. лит., гл. 1-8, ЭУМД, доп. лит. 1, гл. 1-8, ЭУМД, доп. лит. 2, с. 7-29	1	13,75
Обзорная статья	ЭУМД, осн. лит., гл. 1-8, ЭУМД, доп. лит. 1, гл. 1-8, ЭУМД, доп. лит. 2, с. 7-29	1	20
Реферат	ЭУМД, осн. лит., гл. 1-8, ЭУМД, доп. лит. 1, гл. 1-8, ЭУМД, доп. лит. 2, с. 7-29	1	20

## 6. Фонд оценочных средств для проведения текущего контроля успеваемости, промежуточной аттестации

Контроль качества освоения образовательной программы осуществляется в соответствии с Положением о балльно-рейтинговой системе оценивания результатов учебной деятельности обучающихся.

### 6.1. Контрольные мероприятия (КМ)

№ КМ	Семестр	Вид контроля	Название контрольного мероприятия	Вес	Макс. балл	Порядок начисления баллов	Учитывается в ПА
1	1	Текущий контроль	Задание 1.1 - Подготовка шаблона реферата	1	10	<p>Максимальное количество баллов за практическую работу – 10.          Проходной балл – 6.          Критерии начисления баллов:</p> <p>1) Правильность и полнота выполнения (критерий является блокирующим - при оценке критерия в 0 баллов дальнейшая оценка работы не производится, и общее количество баллов за работу приравнивается к 0) – 4 балла: Работа выполнена без ошибок – 4. В работе допущена 1 ошибка – 3. В работе допущены 2 ошибки – 1. В работе допущены 3 ошибки – 0.</p> <p>2) Время сдачи отчета о практической работе – 4 балла: Работа сдана студентом до истечения срока, указанного преподавателем – 4. Работа сдана студентом не позднее 1 недели после истечения срока, указанного преподавателем – 3. Работа сдана студентом не позднее 2 недель после истечения срока, указанного преподавателем – 2. Работа сдана студентом не позднее 3 недель после истечения срока, указанного преподавателем – 1. Работа сдана студентом позже 3 недель после истечения срока, указанного преподавателем – 0.</p> <p>3) Оформление текста отчета или файла с результатами практической работы – 2 балла: Оформление текста отчета полностью соответствует техническим требованиям к выполнению учебной документации – 2. Оформление текста отчета в большей степени соответствует техническим требованиям к выполнению учебной документации – 1. Оформление текста отчета в большей степени не соответствует техническим требованиям к выполнению учебной документации – 0.</p> <p>4) При не достижении проходного балла отчет отправляется студенту на доработку (исправлению замечаний по критериям 1 и/или 3), после чего работа заново подвергается оцениванию по всем критериям.</p>	зачет

						Процедура повторяется до достижения проходного балла.	
2	1	Текущий контроль	Задание 1.2 - Подготовка шаблона презентации реферата	1	10	<p>Максимальное количество баллов за практическую работу – 10.          Проходной балл – 6.          Критерии начисления баллов:          1) Правильность и полнота выполнения (критерий является блокирующим - при оценке критерия в 0 баллов дальнейшая оценка работы не производится, и общее количество баллов за работу приравнивается к 0) – 4 балла: Работа выполнена без ошибок – 4. В работе допущена 1 ошибка – 3. В работе допущены 2 ошибки – 1. В работе допущены 3 ошибки – 0.          2) Время сдачи отчета о практической работе – 4 балла: Работа сдана студентом до истечения срока, указанного преподавателем – 4. Работа сдана студентом не позднее 1 недели после истечения срока, указанного преподавателем – 3. Работа сдана студентом не позднее 2 недель после истечения срока, указанного преподавателем – 2. Работа сдана студентом не позднее 3 недель после истечения срока, указанного преподавателем – 1. Работа сдана студентом позже 3 недель после истечения срока, указанного преподавателем – 0.          3) Оформление текста отчета или файла с результатами практической работы – 2 балла: Оформление текста отчета полностью соответствует техническим требованиям к выполнению учебной документации – 2. Оформление текста отчета в большей степени соответствует техническим требованиям к выполнению учебной документации – 1. Оформление текста отчета в большей степени не соответствует техническим требованиям к выполнению учебной документации – 0.          4) При не достижении проходного балла отчет отправляется студенту на доработку (исправлению замечаний по критериям 1 и/или 3), после чего работа заново подвергается оцениванию по всем критериям.          Процедура повторяется до достижения проходного балла.</p>	зачет
3	1	Текущий	Задание 1.3 -	1	10	Максимальное количество баллов за	зачет

		контроль	Реферат и презентация по теме исследования			<p>практическую работу – 10.          Проходной балл – 6.          Критерии начисления баллов:          1) Правильность и полнота выполнения (критерий является блокирующим - при оценке критерия в 0 баллов дальнейшая оценка работы не производится, и общее количество баллов за работу приравнивается к 0) – 4 балла: Работа выполнена без ошибок – 4. В работе допущена 1 ошибка – 3. В работе допущены 2 ошибки – 1. В работе допущены 3 ошибки – 0.          2) Время сдачи отчета о практической работе – 4 балла: Работа сдана студентом до истечения срока, указанного преподавателем – 4. Работа сдана студентом не позднее 1 недели после истечения срока, указанного преподавателем – 3. Работа сдана студентом не позднее 2 недель после истечения срока, указанного преподавателем – 2. Работа сдана студентом не позднее 3 недель после истечения срока, указанного преподавателем – 1. Работа сдана студентом позже 3 недель после истечения срока, указанного преподавателем – 0.          3) Оформление текста отчета или файла с результатами практической работы – 2 балла: Оформление текста отчета полностью соответствует техническим требованиям к выполнению учебной документации – 2. Оформление текста отчета в большей степени соответствует техническим требованиям к выполнению учебной документации – 1. Оформление текста отчета в большей степени не соответствует техническим требованиям к выполнению учебной документации – 0.          4) При не достижении проходного балла отчет отправляется студенту на доработку (исправлению замечаний по критериям 1 и/или 3), после чего работа заново подвергается оцениванию по всем критериям. Процедура повторяется до достижения проходного балла.</p>	
4	1	Текущий контроль	Задание 2.1 - Основы программирования на Python	1	10	<p>Максимальное количество баллов за практическую работу – 10.          Проходной балл – 6.          Критерии начисления баллов:</p>	зачет

					<p>1) Правильность и полнота выполнения (критерий является блокирующим - при оценке критерия в 0 баллов дальнейшая оценка работы не производится, и общее количество баллов за работу приравнивается к 0) – 4 балла: Работа выполнена без ошибок – 4. В работе допущена 1 ошибка – 3. В работе допущены 2 ошибки – 1. В работе допущены 3 ошибки – 0.</p> <p>2) Время сдачи отчета о практической работе – 4 балла: Работа сдана студентом до истечения срока, указанного преподавателем – 4. Работа сдана студентом не позднее 1 недели после истечения срока, указанного преподавателем – 3. Работа сдана студентом не позднее 2 недель после истечения срока, указанного преподавателем – 2. Работа сдана студентом не позднее 3 недель после истечения срока, указанного преподавателем – 1. Работа сдана студентом позже 3 недель после истечения срока, указанного преподавателем – 0.</p> <p>3) Оформление текста отчета или файла с результатами практической работы – 2 балла: Оформление текста отчета полностью соответствует техническим требованиям к выполнению учебной документации – 2. Оформление текста отчета в большей степени соответствует техническим требованиям к выполнению учебной документации – 1. Оформление текста отчета в большей степени не соответствует техническим требованиям к выполнению учебной документации – 0.</p> <p>4) При не достижении проходного балла отчет отправляется студенту на доработку (исправлению замечаний по критериям 1 и/или 3), после чего работа заново подвергается оцениванию по всем критериям. Процедура повторяется до достижения проходного балла.</p>		
5	1	Текущий контроль	Задание 2.6 - Реализация многослойного перцептрона на Python	1	10	<p>Максимальное количество баллов за практическую работу – 10.          Проходной балл – 6.          Критерии начисления баллов:</p> <p>1) Правильность и полнота выполнения (критерий является блокирующим - при оценке критерия в</p>	зачет



					<p>0 баллов дальнейшая оценка работы не производится, и общее количество баллов за работу приравнивается к 0) – 4 балла: Работа выполнена без ошибок – 4. В работе допущена 1 ошибка – 3. В работе допущены 2 ошибки – 1. В работе допущены 3 ошибки – 0.</p> <p>2) Время сдачи отчета о практической работе – 4 балла: Работа сдана студентом до истечения срока, указанного преподавателем – 4. Работа сдана студентом не позднее 1 недели после истечения срока, указанного преподавателем – 3. Работа сдана студентом не позднее 2 недель после истечения срока, указанного преподавателем – 2. Работа сдана студентом не позднее 3 недель после истечения срока, указанного преподавателем – 1. Работа сдана студентом позже 3 недель после истечения срока, указанного преподавателем – 0.</p> <p>3) Оформление текста отчета или файла с результатами практической работы – 2 балла: Оформление текста отчета полностью соответствует техническим требованиям к выполнению учебной документации – 2. Оформление текста отчета в большей степени соответствует техническим требованиям к выполнению учебной документации – 1. Оформление текста отчета в большей степени не соответствует техническим требованиям к выполнению учебной документации – 0.</p> <p>4) При не достижении проходного балла отчет отправляется студенту на доработку (исправлению замечаний по критериям 1 и/или 3), после чего работа заново подвергается оцениванию по всем критериям. Процедура повторяется до достижения проходного балла.</p>		
6	1	Текущий контроль	Задание 2.7 - Бинарная классификация	1	10	<p>Максимальное количество баллов за практическую работу – 10.          Проходной балл – 6.          Критерии начисления баллов:          1) Правильность и полнота выполнения (критерий является блокирующим - при оценке критерия в 0 баллов дальнейшая оценка работы не производится, и общее количество баллов за работу приравнивается к 0) –</p>	зачет

					<p>4 балла: Работа выполнена без ошибок – 4. В работе допущена 1 ошибка – 3. В работе допущены 2 ошибки – 1. В работе допущены 3 ошибки – 0.</p> <p>2) Время сдачи отчета о практической работе – 4 балла: Работа сдана студентом до истечения срока, указанного преподавателем – 4. Работа сдана студентом не позднее 1 недели после истечения срока, указанного преподавателем – 3. Работа сдана студентом не позднее 2 недель после истечения срока, указанного преподавателем – 2. Работа сдана студентом не позднее 3 недель после истечения срока, указанного преподавателем – 1. Работа сдана студентом позже 3 недель после истечения срока, указанного преподавателем – 0.</p> <p>3) Оформление текста отчета или файла с результатами практической работы – 2 балла: Оформление текста отчета полностью соответствует техническим требованиям к выполнению учебной документации – 2. Оформление текста отчета в большей степени соответствует техническим требованиям к выполнению учебной документации – 1. Оформление текста отчета в большей степени не соответствует техническим требованиям к выполнению учебной документации – 0.</p> <p>4) При не достижении проходного балла отчет отправляется студенту на доработку (исправлению замечаний по критериям 1 и/или 3), после чего работа заново подвергается оцениванию по всем критериям. Процедура повторяется до достижения проходного балла.</p>		
7	1	Текущий контроль	Задание 2.8 - Пример применения сверточных нейронных сетей для задачи классификации изображений	1	10	<p>Максимальное количество баллов за практическую работу – 10. Проходной балл – 6. Критерии начисления баллов: 1) Правильность и полнота выполнения (критерий является блокирующим - при оценке критерия в 0 баллов дальнейшая оценка работы не производится, и общее количество баллов за работу приравнивается к 0) – 4 балла: Работа выполнена без ошибок – 4. В работе допущена 1 ошибка – 3. В работе допущены 2 ошибки – 1. В</p>	зачет

					<p>работе допущены 3 ошибки – 0.</p> <p>2) Время сдачи отчета о практической работе – 4 балла: Работа сдана студентом до истечения срока, указанного преподавателем – 4. Работа сдана студентом не позднее 1 недели после истечения срока, указанного преподавателем – 3. Работа сдана студентом не позднее 2 недель после истечения срока, указанного преподавателем – 2. Работа сдана студентом не позднее 3 недель после истечения срока, указанного преподавателем – 1. Работа сдана студентом позже 3 недель после истечения срока, указанного преподавателем – 0.</p> <p>3) Оформление текста отчета или файла с результатами практической работы – 2 балла: Оформление текста отчета полностью соответствует техническим требованиям к выполнению учебной документации – 2. Оформление текста отчета в большей степени соответствует техническим требованиям к выполнению учебной документации – 1. Оформление текста отчета в большей степени не соответствует техническим требованиям к выполнению учебной документации – 0.</p> <p>4) При не достижении проходного балла отчет отправляется студенту на доработку (исправлению замечаний по критериям 1 и/или 3), после чего работа заново подвергается оцениванию по всем критериям. Процедура повторяется до достижения проходного балла.</p>		
8	1	Текущий контроль	Задание 3 - Подготовка обзорной статьи по тематике исследования	1	10	<p>Максимальное количество баллов за практическую работу – 10.</p> <p>Проходной балл – 6.</p> <p>Критерии начисления баллов:</p> <p>1) Правильность и полнота выполнения (критерий является блокирующим - при оценке критерия в 0 баллов дальнейшая оценка работы не производится, и общее количество баллов за работу приравнивается к 0) – 4 балла: Работа выполнена без ошибок – 4. В работе допущена 1 ошибка – 3. В работе допущены 2 ошибки – 1. В работе допущены 3 ошибки – 0.</p> <p>2) Время сдачи отчета о практической работе – 4 балла: Работа сдана</p>	зачет

					<p>студентом до истечения срока, указанного преподавателем – 4. Работа сдана студентом не позднее 1 недели после истечения срока, указанного преподавателем – 3. Работа сдана студентом не позднее 2 недель после истечения срока, указанного преподавателем – 2. Работа сдана студентом не позднее 3 недель после истечения срока, указанного преподавателем – 1. Работа сдана студентом позже 3 недель после истечения срока, указанного преподавателем – 0.</p> <p>3) Оформление текста отчета или файла с результатами практической работы – 2 балла: Оформление текста отчета полностью соответствует техническим требованиям к выполнению учебной документации – 2. Оформление текста отчета в большей степени соответствует техническим требованиям к выполнению учебной документации – 1. Оформление текста отчета в большей степени не соответствует техническим требованиям к выполнению учебной документации – 0.</p> <p>4) При не достижении проходного балла отчет отправляется студенту на доработку (исправлению замечаний по критериям 1 и/или 3), после чего работа заново подвергается оцениванию по всем критериям. Процедура повторяется до достижения проходного балла.</p>		
9	1	Промежуточная аттестация	Зачет	-	0	<p>Итоговый рейтинг обучающегося определяется в соответствии с п. 2.6 Положения о балльно-рейтинговой системе оценивания результатов учебной деятельности обучающихся (утверждена приказом ректора от 24.05.2019 г. № 179, в редакции приказа ректора от 10.03.2022 г. № 25-13/09).</p>	зачет

## 6.2. Процедура проведения, критерии оценивания

Вид промежуточной аттестации	Процедура проведения	Критерии оценивания
зачет	При оценивании результатов учебной деятельности обучающегося по дисциплине используется балльно-рейтинговая система оценивания результатов учебной	В соответствии с пп. 2.5, 2.6 Положения

	<p>деятельности обучающихся (Положение о БРС утверждено приказом ректора от 24.05.2019 г. № 179, в редакции приказа ректора от 10.03.2022 г. № 25-13/09). Оценка за дисциплину формируется на основе полученных оценок за контрольно-рейтинговые мероприятия текущего контроля. Зачтено: Величина рейтинга обучающегося по дисциплине 60...100 %. Незачтено: Величина рейтинга обучающегося по дисциплине 0...59 %. Если студент не согласен с оценкой, полученной по результатам текущего контроля, студент проходит мероприятие промежуточной аттестации в виде решения вычислительной задачи на компьютере по одному из разделов дисциплины по указанию преподавателя. Длительность зачетного мероприятия составляет 90 минут. Фиксация результатов учебной деятельности по дисциплине проводится в день зачета при личном присутствии студента.</p>	
--	---	--

### 6.3. Паспорт фонда оценочных средств

Компетенции	Результаты обучения	№ КМ								
		1	2	3	4	5	6	7	8	9
ОПК-1	Знает: Современные компьютерные и информационные технологии, применяемые при решении научных задач	+	+	+	+	+	+	+	+	+
ОПК-1	Умеет: Анализировать, оптимизировать и применять современные информационные технологии при решении научных задач, самостоятельно получать знания с использованием современных информационных технологий для профессионального роста	+	+	+	+	+	+	+	+	+
ОПК-1	Имеет практический опыт: Применения компьютерных и информационных технологий при творческой адаптации к конкретным условиям выполняемых задач и их инновационным решениям	+	+	+	+	+	+	+	+	+

Типовые контрольные задания по каждому мероприятию находятся в приложениях.

## 7. Учебно-методическое и информационное обеспечение дисциплины

### Печатная учебно-методическая документация

#### а) основная литература:

Не предусмотрена

#### б) дополнительная литература:

Не предусмотрена

#### в) отечественные и зарубежные журналы по дисциплине, имеющиеся в библиотеке:

1. Безопасность в техносфере: науч.-метод. и информ. журн., ЗАО "Изд-во "Рус. журн.". - М., 2007-.
2. Информационные технологии: теорет. и прикл. науч.-техн. журн. / Изд-во "Новые технологии" - М. : Машиностроение , 1996-.

#### г) методические указания для студентов по освоению дисциплины:

1. Стандарт организации. Курсовое и дипломное проектирование. Общие требования к содержанию и оформлению: СТО ЮУрГУ 04-2008: взамен СТП ЮУрГУ 04-2001: введ. в действие с 01.09.08 Текст Н. В.

Сырейщикова и др.; Юж.-Урал. гос. ун-т; ЮУрГУ. -  
[http://www.lib.susu.ac.ru/ftd?base=SUSU\\_METHOD&key=000385576](http://www.lib.susu.ac.ru/ftd?base=SUSU_METHOD&key=000385576).

2. Стандарт организации. Учебные рефераты. Общие требования к построению, содержанию и оформлению: СТО ЮУрГУ 17-2008: взамен СТП ЮУрГУ 17-2004: введ. в действие с 01.09.08 Текст Т. И. Парубочая и др.; Юж.-Урал. гос. ун-т; ЮУрГУ. -  
[http://www.lib.susu.ac.ru/ftd?base=SUSU\\_METHOD&key=000385578](http://www.lib.susu.ac.ru/ftd?base=SUSU_METHOD&key=000385578).

3. Волосников, А.С. Информационные технологии в сфере безопасности: методические указания к оформлению реферата.

*из них: учебно-методическое обеспечение самостоятельной работы студента:*

1. Стандарт организации. Курсовое и дипломное проектирование. Общие требования к содержанию и оформлению: СТО ЮУрГУ 04-2008: взамен СТП ЮУрГУ 04-2001: введ. в действие с 01.09.08 Текст Н. В. Сырейщикова и др.; Юж.-Урал. гос. ун-т; ЮУрГУ. -  
[http://www.lib.susu.ac.ru/ftd?base=SUSU\\_METHOD&key=000385576](http://www.lib.susu.ac.ru/ftd?base=SUSU_METHOD&key=000385576).

2. Стандарт организации. Учебные рефераты. Общие требования к построению, содержанию и оформлению: СТО ЮУрГУ 17-2008: взамен СТП ЮУрГУ 17-2004: введ. в действие с 01.09.08 Текст Т. И. Парубочая и др.; Юж.-Урал. гос. ун-т; ЮУрГУ. -  
[http://www.lib.susu.ac.ru/ftd?base=SUSU\\_METHOD&key=000385578](http://www.lib.susu.ac.ru/ftd?base=SUSU_METHOD&key=000385578).

3. Волосников, А.С. Информационные технологии в сфере безопасности: методические указания к оформлению реферата.

## Электронная учебно-методическая документация

№	Вид литературы	Наименование ресурса в электронной форме	Библиографическое описание
1	Основная литература	Электронно-библиотечная система издательства Лань	Исаев, Г.Н. Информационные технологии. Учебник. [Электронный ресурс] — Электрон. дан. — М. : Омега-Л, 2012. — 464 с. — Режим доступа: <a href="http://e.lanbook.com/book/5528">http://e.lanbook.com/book/5528</a> — Загл. с экрана.
2	Дополнительная литература	Электронно-библиотечная система издательства Лань	Соколов, Э.М. Информационные технологии в безопасности жизнедеятельности: Учебник для вузов. [Электронный ресурс] / Э.М. Соколов, В.М. Панарин, Н.В. Воронцова. — Электрон. дан. — М. : Машиностроение, 2006. — 238 с. — Режим доступа: <a href="http://e.lanbook.com/book/780">http://e.lanbook.com/book/780</a> — Загл. с экрана.
3	Дополнительная литература	Электронно-библиотечная система издательства Лань	Иванова, Л.А. С ЧЕГО НАЧАТЬ НАПИСАНИЕ СВОЕЙ ПЕРВОЙ СТАТЬИ? 15 ШАГОВ ДЛЯ НОВИЧКА. [Электронный ресурс] — Электрон. дан. // Crede Experto: транспорт, общество, образование, язык. — 2014. — № 2. — С. 7-29. — Режим доступа: <a href="http://e.lanbook.com/journal/issue/292828">http://e.lanbook.com/journal/issue/292828</a> — Загл. с экрана.
4	Дополнительная литература	Электронно-библиотечная система издательства	Гудфеллоу, Я. Глубокое обучение / Я. Гудфеллоу, И. Бенджио, А. Курвилль ; перевод с английского А. А. Слинкина. — 2-е изд. — Москва : ДМК Пресс, 2018. — 652 с. — ISBN 978-5-97060-618-6. — Текст : электронный // Лань

	Лань	: электронно-библиотечная система. — URL: <a href="https://e.lanbook.com/book/107901">https://e.lanbook.com/book/107901</a> (дата обращения: 20.06.2024). — Режим доступа: для авториз. пользователей.
--	------	--

Перечень используемого программного обеспечения:

1. Microsoft-Windows(бессрочно)
2. Microsoft-Office(бессрочно)

Перечень используемых профессиональных баз данных и информационных справочных систем:

Нет

## 8. Материально-техническое обеспечение дисциплины

Вид занятий	№ ауд.	Основное оборудование, стенды, макеты, компьютерная техника, предустановленное программное обеспечение, используемое для различных видов занятий
Практические занятия и семинары		Компьютеры, указанный в разделе 9 РПД перечень ПО, доступ в Интернет, проектор