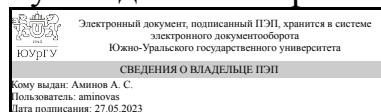


ЮЖНО-УРАЛЬСКИЙ ГОСУДАРСТВЕННЫЙ УНИВЕРСИТЕТ

УТВЕРЖДАЮ:
Руководитель направления



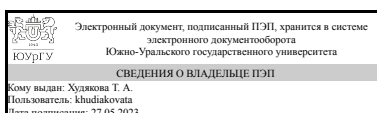
А. С. Аминов

РАБОЧАЯ ПРОГРАММА

дисциплины 1.О.09 Информатика
для направления 49.03.01 Физическая культура
уровень Бакалавриат
форма обучения заочная
кафедра-разработчик Цифровая экономика и информационные технологии

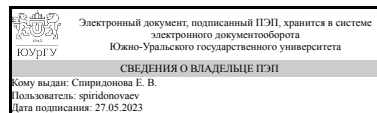
Рабочая программа составлена в соответствии с ФГОС ВО по направлению подготовки 49.03.01 Физическая культура, утверждённым приказом Минобрнауки от 19.09.2017 № 940

Зав.кафедрой разработчика,
Д.ЭКОН.Н., доц.



Т. А. Худякова

Разработчик программы,
к.техн.н., доц., доцент



Е. В. Спиридонова

1. Цели и задачи дисциплины

Научиться применять современное программное обеспечение для решения профессиональных задач в сфере физической культуры
Задачи дисциплины: 1. Изучить основы информатики 2. Изучить архитектуру персонального компьютера 3. Изучить особенности программного обеспечения компьютера 3. Изучить текстовые процессоры 4. Изучить табличные процессоры

Краткое содержание дисциплины

Изучается понятие информации, способы представления информации в современных электронных вычислительных машинах, устройство персонального компьютера. Студенты получают навыки работы с операционной системой Windows и основными прикладными программами нахождения, сбора, обработки и представления информации.

2. Компетенции обучающегося, формируемые в результате освоения дисциплины

Планируемые результаты освоения ОП ВО (компетенции)	Планируемые результаты обучения по дисциплине
УК-1 Способен осуществлять поиск, критический анализ и синтез информации, применять системный подход для решения поставленных задач	Знает: основные понятия информатики; методы сбора, передачи, обработки, накопления и систематизации информационных материалов, программные средства реализации информационных процессов Умеет: использовать современную операционную систему, текстовые процессоры и графические редакторы для обеспечения профессиональной деятельности Имеет практический опыт: создания текстовых документов, ведения профессиональной документации и создания иллюстративно-презентационных материалов
ОПК-16 Способен понимать принципы работы современных информационных технологий и использовать их для решения задач профессиональной деятельности	Знает: базовые системные программные продукты и пакеты прикладных программ (текстовые редакторы, электронные таблицы, системы управления базами данных, графические редакторы, информационно-поисковые системы); методы и средства сбора, обработки, хранения, передачи и накопления информации; основные методы и приемы обеспечения информационной безопасности; основные положения и принципы автоматизированной обработки и передачи информации; основные принципы, методы и свойства информационных и телекоммуникационных технологий в профессиональной деятельности Умеет: выполнять расчеты с использованием прикладных компьютерных программ; использовать сеть Интернет и ее возможности для организации оперативного обмена

	информацией; использовать технологии сбора, размещения, хранения, преобразования и передачи данных в профессионально-ориентированных информационных системах; обрабатывать и анализировать информацию с применением программных средств и вычислительной техники; применять графические редакторы для создания и редактирования изображений; применять компьютерные программы для поиска информации, составления и оформления документов и презентаций
--	--

3. Место дисциплины в структуре ОП ВО

Перечень предшествующих дисциплин, видов работ учебного плана	Перечень последующих дисциплин, видов работ
Нет	1.О.32 Спортивная метрология и контроль в физической культуре и спорте, Учебная практика (ознакомительная) (4 семестр)

Требования к «входным» знаниям, умениям, навыкам студента, необходимым при освоении данной дисциплины и приобретенным в результате освоения предшествующих дисциплин:

Нет

4. Объём и виды учебной работы

Общая трудоемкость дисциплины составляет 3 з.е., 108 ч., 18,25 ч. контактной работы

Вид учебной работы	Всего часов	Распределение по семестрам в часах
		Номер семестра
		1
Общая трудоёмкость дисциплины	108	108
<i>Аудиторные занятия:</i>	12	12
Лекции (Л)	4	4
Практические занятия, семинары и (или) другие виды аудиторных занятий (ПЗ)	8	8
Лабораторные работы (ЛР)	0	0
<i>Самостоятельная работа (СРС)</i>	89,75	89,75
Подготовка к зачету	27	27
Выполнение контрольной работы	62,75	62.75
Консультации и промежуточная аттестация	6,25	6,25
Вид контроля (зачет, диф.зачет, экзамен)	-	зачет

5. Содержание дисциплины

№ раздела	Наименование разделов дисциплины	Объем аудиторных занятий по видам в часах			
		Всего	Л	ПЗ	ЛР
1	Основы информатики. Определение искусственного интеллекта (ИИ). Сильный и слабый ИИ	2	2	0	0
2	Архитектура персонального компьютера. Программное обеспечение компьютера	2	2	0	0
3	Текстовые процессоры	4	0	4	0
4	Табличные процессоры	4	0	4	0

5.1. Лекции

№ лекции	№ раздела	Наименование или краткое содержание лекционного занятия	Кол-во часов
1	1	Основы информатики. Определение искусственного интеллекта (ИИ). Сильный и слабый ИИ	2
2	2	Архитектура персонального компьютера. Программное обеспечение компьютера	2

5.2. Практические занятия, семинары

№ занятия	№ раздела	Наименование или краткое содержание практического занятия, семинара	Кол-во часов
1	3	Выполнение практических заданий в программе Microsoft Word	2
2	3	Выполнение практических заданий в программе Microsoft Word	2
3	4	Выполнение практических заданий в программе Microsoft Excel	2
4	4	Выполнение практических заданий в программе Microsoft Excel	2

5.3. Лабораторные работы

Не предусмотрены

5.4. Самостоятельная работа студента

Выполнение СРС	
Подвид СРС	Список литературы (с указанием разделов, глав, страниц) / ссылка на ресурс
Подготовка к зачету	Информатика [Электронный ресурс] : учеб. пособие / Е. Н. Горных . - Челябинск: Издательский центр ЮУрГУ, 2014. - 100с. /https://lib.susu.ru/ftd?base=SUSU_METHOD&key=000532638?base=SUSU_M
Выполнение контрольной работы	Информатика [Электронный ресурс] : учеб. пособие по направлению 080200 "Экономика" и др. / А. Поллак и др. - Челябинск: Издательский центр ЮУрГУ, 2014 - 113 с. /https://lib.susu.ru/ftd?base=SUSU_METHOD&key=000532638?base=SUSU_METHOD&key=0

6. Фонд оценочных средств для проведения текущего контроля успеваемости, промежуточной аттестации

Контроль качества освоения образовательной программы осуществляется в соответствии с Положением о балльно-рейтинговой системе оценивания результатов учебной деятельности обучающихся.

6.1. Контрольные мероприятия (КМ)

№ КМ	Се-мestr	Вид контроля	Название контрольного мероприятия	Вес	Макс. балл	Порядок начисления баллов	Учи-тыва-ется в ПА
1	1	Текущий контроль	Простейшее редактирование в Word	0,1	3	3 балла - выполнены все задания 2 балла - выполнено более 60% заданий 1 балл - выполнено более 30% заданий 0 баллов - выполнено менее 30% заданий	зачет
2	1	Текущий контроль	Стили и списки	0,1	3	3 балла - выполнены все задания 2 балла - выполнено более 60% заданий 1 балл - выполнено более 30% заданий 0 баллов - выполнено менее 30% заданий	зачет
3	1	Текущий контроль	Сложное редактирование	0,2	3	3 балла - выполнены все задания 2 балла - выполнено более 60% заданий 1 балл - выполнено более 30% заданий 0 баллов - выполнено менее 30% заданий	зачет
4	1	Текущий контроль	Вычисления по формулам в Excel	0,1	3	3 балла - выполнены все задания 2 балла - выполнено более 60% заданий 1 балл - выполнено более 30% заданий 0 баллов - выполнено менее 30% заданий	зачет
5	1	Текущий контроль	Контрольная работа	0,5	3	3 балла - выполнены все задания 2 балла - выполнено более 60% заданий 1 балл - выполнено более 30% заданий 0 баллов - выполнено менее 30% заданий	зачет
6	1	Промежуточная аттестация	Зачетное задание	-	22	Прохождение промежуточной аттестации не является обязательным мероприятием. Рейтинг обучающегося определяется текущему контролю. Студент вправе прийти на зачет для улучшения своего рейтинга и получить оценку с учетом текущего рейтинга и баллов за промежуточное испытание. Зачетная работа содержит 11 заданий, каждое задание по 2 балла. Задания выполняются в программе Microsoft Excel. 2 балла - задание выполнено полностью, 1 балл - задание выполнено частично, 0 баллов - задание не выполнено	зачет

6.2. Процедура проведения, критерии оценивания

Вид промежуточной аттестации	Процедура проведения	Критерии оценивания
зачет	На зачете происходит оценивание знаний, умений и приобретенного опыта обучающихся по дисциплине "Информатика" на основе полученных оценок за контрольно-рейтинговые мероприятия текущего контроля. При недостаточной и/или не устраивающей студента величине рейтинга ему может быть предложено пройти зачет по основным разделам дисциплины. В результате складывается	В соответствии с пп. 2.5, 2.6 Положения

	совокупный рейтинг студента, который позволяет получить зачет по дисциплине, который проставляется в ведомость, зачетную книжку студента. Зачтено: Величина рейтинга обучающегося по дисциплине 60% и более. Не зачтено: Величина рейтинга обучающегося по дисциплине 0...59 %.	
--	---	--

6.3. Паспорт фонда оценочных средств

Компетенции	Результаты обучения	№ КМ					
		1	2	3	4	5	6
УК-1	Знает: основные понятия информатики; методы сбора, передачи, обработки, накопления и систематизации информационных материалов, программные средства реализации информационных процессов		+				+
УК-1	Умеет: использовать современную операционную систему, текстовые процессоры и графические редакторы для обеспечения профессиональной деятельности		+				+
УК-1	Имеет практический опыт: создания текстовых документов, ведения профессиональной документации и создания иллюстративно-презентационных материалов	+	+	+	+	+	+
ОПК-16	Знает: базовые системные программные продукты и пакеты прикладных программ (текстовые редакторы, электронные таблицы, системы управления базами данных, графические редакторы, информационно-поисковые системы); методы и средства сбора, обработки, хранения, передачи и накопления информации; основные методы и приемы обеспечения информационной безопасности; основные положения и принципы автоматизированной обработки и передачи информации; основные принципы, методы и свойства информационных и телекоммуникационных технологий в профессиональной деятельности	+	+	+	+	+	+
ОПК-16	Умеет: выполнять расчеты с использованием прикладных компьютерных программ; использовать сеть Интернет и ее возможности для организации оперативного обмена информацией; использовать технологии сбора, размещения, хранения, преобразования и передачи данных в профессионально-ориентированных информационных системах; обрабатывать и анализировать информацию с применением программных средств и вычислительной техники; применять графические редакторы для создания и редактирования изображений; применять компьютерные программы для поиска информации, составления и оформления документов и презентаций	+	+	+	+	+	+

Типовые контрольные задания по каждому мероприятию находятся в приложениях.

7. Учебно-методическое и информационное обеспечение дисциплины

Печатная учебно-методическая документация

а) основная литература:

1. Информатика [Текст] учеб. пособие для высш. техн. учеб. заведений под ред. С. В. Симоновича. - 3-е изд. - СПб. и др.: Питер, 2015. - 637 с. ил.
2. Информатика. Базовый курс [Текст] учеб. пособие для высш. техн. учеб. заведений С. В. Симонович и др.; под ред. С. В. Симоновича. - 2-е изд. - СПб. и др.: Питер, 2011. - 639 с. ил.

3. Турецкий, В. Я. Математика и информатика [Текст] учеб. пособие для вузов по гуманитар. направлениям и специальностям В. Я. Турецкий. - 3-е изд., испр. и доп. - М.: ИНФРА-М, 2013. - 557, [1] с. ил.

б) дополнительная литература:

1. Горных, Е. Н. Работа в MS Office Учеб. пособие Е. Н. Горных, Л. В. Дудина; Юж.-Урал. гос. ун-т, Каф. Информатика; ЮУрГУ. - Челябинск: Издательство ЮУрГУ, 2000. - 70,[2] с. ил. электрон. версия
2. Горных, Е. Н. Практикум по работе с EXCEL Учеб. пособие Е. Н. Горных, Л. В. Дудина; Юж.-Урал. гос. ун-т, Каф. Информатика; ЮУрГУ. - Челябинск: Издательство ЮУрГУ, 2002. - 62,[1] с. табл. электрон. версия
3. Информатика [Текст] учебник Б. В. Соболев и др. - 5-е изд. - Ростов н/Д: Феникс, 2010. - 445, [1] с.

в) отечественные и зарубежные журналы по дисциплине, имеющиеся в библиотеке:
Не предусмотрены

г) методические указания для студентов по освоению дисциплины:

1. Информатика: методические указания / сост.:Е.Н. Горных, А.Г. Палей, Г.А. Поллак. – Челябинск: Издательский центр ЮУрГУ, 2013. – 50 с.

из них: учебно-методическое обеспечение самостоятельной работы студента:

1. Информатика: методические указания / сост.:Е.Н. Горных, А.Г. Палей, Г.А. Поллак. – Челябинск: Издательский центр ЮУрГУ, 2013. – 50 с.

Электронная учебно-методическая документация

№	Вид литературы	Наименование ресурса в электронной форме	Библиографическое описание
1	Дополнительная литература	Электронный каталог ЮУрГУ	Информатика [Электронный ресурс] : учеб. пособие по направлению 09.03.01 Информатика и вычислительная техника / сост. А. Поллак и др. - Челябинск: Издательский центр ЮУрГУ, 2014 - 113 с. https://lib.susu.ru/ftd?base=SUSU_METHOD&key=000532638?base=SUSU_METHOD
2	Основная литература	Электронный каталог ЮУрГУ	Информатика [Электронный ресурс] : учеб. пособие / Е. Н. Горных . - Челябинск: Издательский центр ЮУрГУ, 2014. - 100с. https://lib.susu.ru/ftd?base=SUSU_METHOD&key=000532638?base=SUSU_METHOD

Перечень используемого программного обеспечения:

1. Microsoft-Windows(бессрочно)
2. Microsoft-Office(бессрочно)
3. ФГАОУ ВО "ЮУрГУ (НИУ)"-Портал "Электронный ЮУрГУ" (<https://edu.susu.ru>)(бессрочно)

Перечень используемых профессиональных баз данных и информационных справочных систем:

Нет

8. Материально-техническое обеспечение дисциплины

Вид занятий	№ ауд.	Основное оборудование, стенды, макеты, компьютерная техника, предустановленное программное обеспечение, используемое для различных видов занятий
Самостоятельная работа студента	114-1 (2)	Автоматизированное рабочее место: монитор, системный блок, колонки, мышь, клавиатура, сетевой фильтр. Зал с выходом в Интернет
Лекции	428 (1)	Автоматизированное рабочее место: монитор, системный блок, колонки, мышь, клавиатура, сетевой фильтр. Зал с выходом в Интернет
Практические занятия и семинары	114-2 (2)	Автоматизированное рабочее место: монитор, системный блок, колонки, мышь, клавиатура, сетевой фильтр. Зал с выходом в Интернет
Зачет, диф. зачет	114-1 (2)	Автоматизированное рабочее место: монитор, системный блок, колонки, мышь, клавиатура, сетевой фильтр. Зал с выходом в Интернет