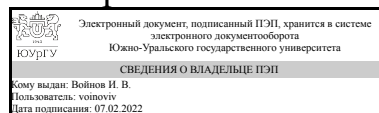


ЮЖНО-УРАЛЬСКИЙ ГОСУДАРСТВЕННЫЙ УНИВЕРСИТЕТ

УТВЕРЖДАЮ:
Декан факультета
Филиал г. Миасс
Электротехнический



И. В. Войнов

РАБОЧАЯ ПРОГРАММА

дисциплины 1.Ф.01 Исполнительные устройства летательных аппаратов для специальности 24.05.01 Проектирование, производство и эксплуатация ракет и ракетно-космических комплексов

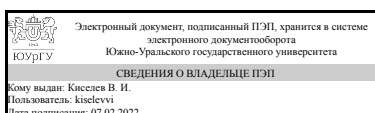
уровень Специалитет

форма обучения очная

кафедра-разработчик Прикладная математика и ракетодинамика

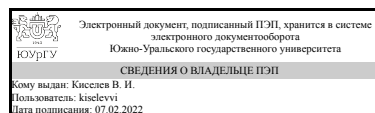
Рабочая программа составлена в соответствии с ФГОС ВО по направлению подготовки 24.05.01 Проектирование, производство и эксплуатация ракет и ракетно-космических комплексов, утверждённым приказом Минобрнауки от 12.08.2020 № 964

Зав.кафедрой разработчика,
к.техн.н., доц.



В. И. Киселев

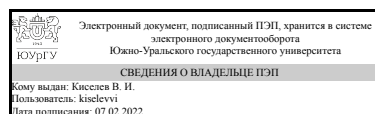
Разработчик программы,
к.техн.н., доц., заведующий
кафедрой



В. И. Киселев

СОГЛАСОВАНО

Руководитель специальности
к.техн.н., доц.



В. И. Киселев

1. Цели и задачи дисциплины

Выпускник должен получить основы теоретической подготовки и овладеть основами устройства летательных аппаратов, в частности, ракет.

Краткое содержание дисциплины

Общие особенности ракет
Компоновочные схемы ракет
Конструктивно-компоновочные особенности ракет
Основы устройства конструкций ракет
Компоновочные схемы ракет с различными двигательными системами

2. Компетенции обучающегося, формируемые в результате освоения дисциплины

Планируемые результаты освоения ОП ВО (компетенции)	Планируемые результаты обучения по дисциплине
ПК-1 Способен конструировать РКТ, ее составные части, системы и агрегаты	Знает: принципы работы исполнительных устройств систем управления летательными аппаратами Умеет: применять методы анализа систем для определения максимально допустимых значений параметров исполнительных устройств Имеет практический опыт: использования методов построения и анализа математических моделей

3. Место дисциплины в структуре ОП ВО

Перечень предшествующих дисциплин, видов работ учебного плана	Перечень последующих дисциплин, видов работ
1.Ф.02 Устройство летательных аппаратов	1.Ф.10 Проектирование изделий ракетно-космической техники из композитных материалов, 1.Ф.04 Технология производства изделий летательных аппаратов из композитных материалов, 1.Ф.05 Системы управления летательными аппаратами

Требования к «входным» знаниям, умениям, навыкам студента, необходимым при освоении данной дисциплины и приобретенным в результате освоения предшествующих дисциплин:

Дисциплина	Требования
1.Ф.02 Устройство летательных аппаратов	Знает: устройства и процессы, происходящие в изделиях ракетно-космической техники Умеет: обосновывать выбор устройств в изделиях ракетно-космической техники Имеет практический опыт: навыками выбора устройств и создания базы современных конструкций и технологий

4. Объём и виды учебной работы

Общая трудоемкость дисциплины составляет 4 з.е., 144 ч., 74,5 ч. контактной работы

Вид учебной работы	Всего часов	Распределение по семестрам в часах	
		Номер семестра	
		5	
Общая трудоёмкость дисциплины	144	144	
<i>Аудиторные занятия:</i>	64	64	
Лекции (Л)	32	32	
Практические занятия, семинары и (или) другие виды аудиторных занятий (ПЗ)	32	32	
Лабораторные работы (ЛР)	0	0	
<i>Самостоятельная работа (СРС)</i>	69,5	69,5	
с применением дистанционных образовательных технологий	0		
Подготовка к экзамену	40	40	
Подготовка к выполнению контрольных работ	29,5	29,5	
Консультации и промежуточная аттестация	10,5	10,5	
Вид контроля (зачет, диф.зачет, экзамен)	-	экзамен	

5. Содержание дисциплины

№ раздела	Наименование разделов дисциплины	Объем аудиторных занятий по видам в часах			
		Всего	Л	ПЗ	ЛР
1	Общие особенности ракет	12	6	6	0
2	Компоновочные схемы ракет	12	6	6	0
3	Конструктивно-компоновочные особенности ракет	12	6	6	0
4	Основы устройства конструкций ракет	14	8	6	0
5	Компоновочные схемы ракет с различными двигательными системами	14	6	8	0

5.1. Лекции

№ лекции	№ раздела	Наименование или краткое содержание лекционного занятия	Кол-во часов
1-2	1	ЛА как часть большой технической системы. Состав комплекса летательного аппарата Общая характеристика ЛА. Характеристики конструкции ЛА	3
10-11	1	Устройство жидкостных ракетных ДУ. Устройство ракетных двигателей твердого топлива. Гибридные, турбо-ракетные, ракетно-прямоточные ДУ. Устройство воздушно-реактивных двигателей.	3
3-4	2	Компоновочные схемы ракет Способы создания управляющих сил и моментов. Конструкция аэродинамических и газодинамических органов управления. Рулевые приводы ЛА.	3
12-13	2	Устройство топливных баков ракет. Устройство заборных устройств топлива из баков. Устройство бортовых кабельных сетей. Устройство головных частей	3

		ракет.	
5	3	Системы управления полетом ЛА. Принципы управления и структурная схема системы управления полетом летательного аппарата.	3
14	3	Устройство агрегатов автоматики ракет. Устройство систем управления летательных аппаратов.	3
6	4	Устройство приводов и механизмов управления. Бортовые источники питания приводов ЛА	4
15	4	Устройство бортовых источников электропитания ракетно-космических систем. Пиротехника ракет.	4
7-9	5	Конструктивно-компоновочные особенности морских баллистических ракет. Этапы и условия эксплуатации морских баллистических ракет. Экспериментальная отработка морских баллистических ракет. Конструктивные особенности деталей и механизмов летательных аппаратов. Конструктивно – технологические особенности летательных аппаратов.	3
16-18	5	Пневмогидравлические системы ракет. Устройство экспериментальных ракет. Наземная отработка конструкции ракет. Основные принципы конструирования ракет. Автоматизированные системы конструирования ракет	3

5.2. Практические занятия, семинары

№ занятия	№ раздела	Наименование или краткое содержание практического занятия, семинара	Кол-во часов
1	1	Вводное занятие: ракеты Р -1, Р – 2 Изучение универсальной ракеты УР -1	3
2	1	Вводное занятие: ракеты Р -1, Р – 2 Изучение универсальной ракеты УР -1	3
3	2	Знакомство с ракетой – носителем «Союз» Изучение конструкции ракеты-носителя серии «Космос»	3
4	2	Знакомство с ракетой – носителем «Союз» Изучение конструкции ракеты-носителя серии «Космос»	3
5	3	Конструкция ракеты – носителя «Протон» Самая большая ракета «Н – 1»	2
6	3	Конструкция ракеты – носителя «Протон» Самая большая ракета «Н – 1»	2
7	3	Конструкция ракеты – носителя «Протон» Самая большая ракета «Н – 1»	2
8	4	Устройство ракеты – носителя «Зенит»	3
9	4	Устройство ракеты – носителя «Зенит»	3
10-11	5	Система «Энергия – Буран» Двигательные установки ракет	4
12-13	5	Система «Энергия – Буран» Двигательные установки ракет	4

5.3. Лабораторные работы

Не предусмотрены

5.4. Самостоятельная работа студента

Выполнение СРС			
Подвид СРС	Список литературы (с указанием разделов, глав, страниц) / ссылка на ресурс	Семестр	Кол-во часов
Подготовка к экзамену	ПУМД, осн. лит., 1-3; доп.лит. 1; ЭУМД, осн.лит. 1-2,; доп. лит. 3, метод.пос. 1.	5	40
Подготовка к выполнению контрольных работ	ПУМД, осн. лит., 1-3; доп.лит. 1; ЭУМД, осн.лит. 1-2,; доп. лит. 3, метод.пос. 1.	5	29,5

6. Текущий контроль успеваемости, промежуточная аттестация

Контроль качества освоения образовательной программы осуществляется в соответствии с Положением о балльно-рейтинговой системе оценивания результатов учебной деятельности обучающихся.

6.1. Контрольные мероприятия (КМ)

№ КМ	Се-местр	Вид контроля	Название контрольного мероприятия	Вес	Макс. балл	Порядок начисления баллов	Учитывается в ПА
1	5	Промежуточная аттестация	Экзамен	-	10	Экзаменационный билет включает в себя 2 вопроса, позволяющих оценить сформированность компетенций. При оценивании результатов мероприятия используется балльно-рейтинговая система оценивания результатов учебной деятельности обучающихся (утверждена приказом ректора от 24.05.2019 г. № 179) Шкала оценивания ответа на теоретический вопрос: 5 баллов – вопрос раскрыт полностью, ошибок в ответе нет, 4 балла – вопрос раскрыт не менее, чем на 80%, ошибок в ответе нет; 3 балла – вопрос раскрыт не менее, чем на 80%, допущены 1–2 негрубые ошибки; 2 балла – вопрос раскрыт не менее, чем на 60%, ошибок нет, или вопрос раскрыт практически полностью, но содержит 1–2 ошибки; 1 балл – ответ не является логически обоснованным и законченным, содержит отрывочные сведения, не менее 20% от полного ответа; 0 баллов – ответ на вопрос отсутствует или менее 20% верных сведений.	экзамен
2	5	Текущий контроль	Контрольная работа 1	1	10	С каждым студентом проводится собеседование по заранее выполненной письменной контрольной работе. Контрольная работа выполняется по вариантам, содержит 10 вопросов. При оценивании результатов мероприятия используется балльно-рейтинговая система оценивания результатов учебной деятельности обучающихся (утверждена приказом ректора от 24.05.2019 г. № 179). Правильный ответ на вопрос соответствует 1 баллу. Неправильный ответ на вопрос соответствует 0 баллов.	экзамен
3	5	Текущий контроль	Контрольная работа 2	1	10	С каждым студентом проводится собеседование по заранее выполненной письменной контрольной работе. Контрольная работа выполняется по вариантам, содержит 10 вопросов. При оценивании результатов мероприятия	экзамен

						используется балльно-рейтинговая система оценивания результатов учебной деятельности обучающихся (утверждена приказом ректора от 24.05.2019 г. № 179). Правильный ответ на вопрос соответствует 1 баллу. Неправильный ответ на вопрос соответствует 0 баллов.	
4	5	Текущий контроль	Контрольная работа 3	1	10	С каждым студентом проводится собеседование по заранее выполненной письменной контрольной работе. Контрольная работа выполняется по вариантам, содержит 10 вопросов. При оценивании результатов мероприятия используется балльно-рейтинговая система оценивания результатов учебной деятельности обучающихся (утверждена приказом ректора от 24.05.2019 г. № 179). Правильный ответ на вопрос соответствует 1 баллу. Неправильный ответ на вопрос соответствует 0 баллов.	экзамен
5	5	Текущий контроль	Контрольная работа 4	1	10	С каждым студентом проводится собеседование по заранее выполненной письменной контрольной работе. Контрольная работа выполняется по вариантам, содержит 10 вопросов. При оценивании результатов мероприятия используется балльно-рейтинговая система оценивания результатов учебной деятельности обучающихся (утверждена приказом ректора от 24.05.2019 г. № 179). Правильный ответ на вопрос соответствует 1 баллу. Неправильный ответ на вопрос соответствует 0 баллов.	экзамен
6	5	Текущий контроль	Контрольная работа 5	1	10	С каждым студентом проводится собеседование по заранее выполненной письменной контрольной работе. Контрольная работа выполняется по вариантам, содержит 10 вопросов. При оценивании результатов мероприятия используется балльно-рейтинговая система оценивания результатов учебной деятельности обучающихся (утверждена приказом ректора от 24.05.2019 г. № 179). Правильный ответ на вопрос соответствует 1 баллу. Неправильный ответ на вопрос соответствует 0 баллов.	экзамен
7	5	Текущий контроль	Контрольная работа 6	1	10	С каждым студентом проводится собеседование по заранее выполненной письменной контрольной работе. Контрольная работа выполняется по вариантам, содержит 10 вопросов. При оценивании результатов мероприятия используется балльно-рейтинговая система оценивания результатов учебной деятельности обучающихся (утверждена приказом ректора от 24.05.2019 г. № 179).	экзамен

						Правильный ответ на вопрос соответствует 1 баллу. Неправильный ответ на вопрос соответствует 0 баллов.	
8	5	Текущий контроль	Контрольная работа 7	1	10	С каждым студентом проводится собеседование по заранее выполненной письменной контрольной работе. Контрольная работа выполняется по вариантам, содержит 10 вопросов. При оценивании результатов мероприятия используется балльно-рейтинговая система оценивания результатов учебной деятельности обучающихся (утверждена приказом ректора от 24.05.2019 г. № 179). Правильный ответ на вопрос соответствует 1 баллу. Неправильный ответ на вопрос соответствует 0 баллов.	экзамен
9	5	Текущий контроль	Контрольная работа 8	1	10	С каждым студентом проводится собеседование по заранее выполненной письменной контрольной работе. Контрольная работа выполняется по вариантам, содержит 10 вопросов. При оценивании результатов мероприятия используется балльно-рейтинговая система оценивания результатов учебной деятельности обучающихся (утверждена приказом ректора от 24.05.2019 г. № 179). Правильный ответ на вопрос соответствует 1 баллу. Неправильный ответ на вопрос соответствует 0 баллов.	экзамен
10	5	Текущий контроль	Контрольная работа 9	1	10	С каждым студентом проводится собеседование по заранее выполненной письменной контрольной работе. Контрольная работа выполняется по вариантам, содержит 10 вопросов. При оценивании результатов мероприятия используется балльно-рейтинговая система оценивания результатов учебной деятельности обучающихся (утверждена приказом ректора от 24.05.2019 г. № 179). Правильный ответ на вопрос соответствует 1 баллу. Неправильный ответ на вопрос соответствует 0 баллов.	экзамен
11	5	Текущий контроль	Контрольная работа 10	1	10	С каждым студентом проводится собеседование по заранее выполненной письменной контрольной работе. Контрольная работа выполняется по вариантам, содержит 10 вопросов. При оценивании результатов мероприятия используется балльно-рейтинговая система оценивания результатов учебной деятельности обучающихся (утверждена приказом ректора от 24.05.2019 г. № 179). Правильный ответ на вопрос соответствует 1 баллу. Неправильный ответ на вопрос соответствует 0 баллов.	экзамен

12	5	Текущий контроль	Контрольная работа 11	1	10	С каждым студентом проводится собеседование по заранее выполненной письменной контрольной работе. Контрольная работа выполняется по вариантам, содержит 10 вопросов. При оценивании результатов мероприятия используется балльно-рейтинговая система оценивания результатов учебной деятельности обучающихся (утверждена приказом ректора от 24.05.2019 г. № 179). Правильный ответ на вопрос соответствует 1 баллу. Неправильный ответ на вопрос соответствует 0 баллов.	экзамен
13	5	Текущий контроль	Контрольная работа 12	1	10	С каждым студентом проводится собеседование по заранее выполненной письменной контрольной работе. Контрольная работа выполняется по вариантам, содержит 10 вопросов. При оценивании результатов мероприятия используется балльно-рейтинговая система оценивания результатов учебной деятельности обучающихся (утверждена приказом ректора от 24.05.2019 г. № 179). Правильный ответ на вопрос соответствует 1 баллу. Неправильный ответ на вопрос соответствует 0 баллов.	экзамен

6.2. Процедура проведения, критерии оценивания

Вид промежуточной аттестации	Процедура проведения	Критерии оценивания
экзамен	Экзамен проводится в устной форме по экзаменационным билетам. Экзаменационный билет включает в себя 2 вопроса, позволяющих оценить сформированность компетенций. На ответы отводится 0,5 часа.	В соответствии с пп. 2.5, 2.6 Положения

6.3. Оценочные материалы

Компетенции	Результаты обучения	№ КМ												
		1	2	3	4	5	6	7	8	9	10	11	12	13
ПК-1	Знает: принципы работы исполнительных устройств систем управления летательными аппаратами	+	+	+	+	+	+	+	+	+	+	+	+	+
ПК-1	Умеет: применять методы анализа систем для определения максимально допустимых значений параметров исполнительных устройств	+	+	+	+	+	+	+	+	+	+	+	+	+
ПК-1	Имеет практический опыт: использования методов построения и анализа математических моделей	+	+	+	+	+	+	+	+	+	+	+	+	+

Фонды оценочных средств по каждому контрольному мероприятию находятся в приложениях.

7. Учебно-методическое и информационное обеспечение дисциплины

Печатная учебно-методическая документация

а) основная литература:

1. Зорин, В. А. Двигательные установки и энергосистемы ракет : учебное пособие / В. А. Зорин, С. Ф. Молчанов. - Челябинск : Издательский центр ЮУрГУ, 2010. - 114 с. + электрон. текстовые дан.
2. Основы расчета и конструирования деталей и механизмов летательных аппаратов : учебное пособие для вузов / Н. А. Алексеева, Л. А. Бонч-Осмоловский, В. В. Волгин и др. ; Под ред. В. Н. Кестельмана, Г. И. Рощина. - М. : Машиностроение, 1989. - 456 с. : ИЛ
3. Основы проектирования летательных аппаратов (транспортные системы) : учебное пособие для технических вузов / В. П. Мишин, В. К. Безвербый, Б. М. Панкратов и др. ; под ред. А. М. Матвиенко, О. М. Алифанова. – 2-е изд., перераб. и доп. - М. : Машиностроение, 2005. - 375 с. + Электронный ресурс.

б) дополнительная литература:

1. Основы испытаний летательных аппаратов : учебник для вузов / Е. И. Кринецкий, Л. Н. Александровская, В. С. Мельников и др. ; под общ. ред. Е. И. Кринецкого. - М. : Машиностроение, 1989. - 312 с. : ИЛ.

в) отечественные и зарубежные журналы по дисциплине, имеющиеся в библиотеке:

Не предусмотрены

г) методические указания для студентов по освоению дисциплины:

1. Зорин, В. А. Основы устройства летательных аппаратов : учебное пособие / В. А. Зорин, Ю. Ю. Усолкин ; ЮУрГУ, каф. "Летательные аппараты и автоматические установки". - Б. м. : Б. и. , 2010. -170 с. + электрон. текстовые дан.

из них: учебно-методическое обеспечение самостоятельной работы студента:

1. Зорин, В. А. Основы устройства летательных аппаратов : учебное пособие / В. А. Зорин, Ю. Ю. Усолкин ; ЮУрГУ, каф. "Летательные аппараты и автоматические установки". - Б. м. : Б. и. , 2010. -170 с. + электрон. текстовые дан.

Электронная учебно-методическая документация

№	Вид литературы	Наименование ресурса в электронной форме	Библиографическое описание
1	Основная литература	Электронно-библиотечная система издательства Лань	Никитенко, В.И. Влияние невесомости на функционирование различных систем при полете космического аппарата [Электронный ресурс] : учебное пособие / В.И. Никитенко, А.С. Попов. — Электрон. дан. — М. : МГТУ им. Н.Э. Баумана (Московский государственный технический университет имени Н.Э. Баумана), 2013. — 34 с. — Режим доступа: http://e.lanbook.com/books/element.php?pl1_id=52317
2	Основная литература	Электронно-библиотечная	Никитенко, В.И. Радиационные условия и радиационная безопасность при полете космических аппаратов: учебное

		система издательства Лань	пособие по курсу «Основы устройства космических аппаратов» [Электронный ресурс] : учебное пособие / В.И. Никитенко, В.И. Крайнюков. — Электрон. дан. — М. : МГТУ им. Н.Э. Баумана (Московский государственный технический университет имени Н.Э. Баумана), 2013. — 48 с. — Режим доступа: http://e.lanbook.com/books/element.php?pl1_id=62007
3	Дополнительная литература	Электронный каталог ЮУрГУ	Зорин, В. А. Основы устройства летательных аппаратов : учебное пособие / В. А. Зорин, Ю. Ю. Усолкин ; ЮУрГУ, каф. "Летательные аппараты и автоматические установки". - Б. м. : Б. и. , 2010. -170 с. + электрон. текстовые дан. https://lib.susu.ru/element.php?pl1_id=62007

Перечень используемого программного обеспечения:

1. Microsoft-Office(бессрочно)
2. -Creo Academic(бессрочно)

Перечень используемых профессиональных баз данных и информационных справочных систем:

Нет

8. Материально-техническое обеспечение дисциплины

Вид занятий	№ ауд.	Основное оборудование, стенды, макеты, компьютерная техника, предустановленное программное обеспечение, используемое для различных видов занятий
Практические занятия и семинары	306 (5)	Мультимедийный класс: 1. Процессор CEL-1700/ASUS P4BGL/256M/40G/DVD 2. Монитор SAMSUNG 17" SuncMaster 765 MB 3. Проектор Toshiba TDP-T95 4. Экран Matte White S 200x200 5. Колонки SVEN 611
Лекции	306 (5)	Мультимедийный класс: 1. Процессор CEL-1700/ASUS P4BGL/256M/40G/DVD 2. Монитор SAMSUNG 17" SuncMaster 765 MB 3. Проектор Toshiba TDP-T95 4. Экран Matte White S 200x200 5. Колонки SVEN 611