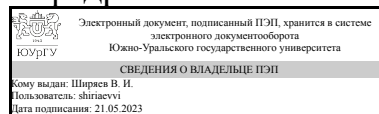


# ЮЖНО-УРАЛЬСКИЙ ГОСУДАРСТВЕННЫЙ УНИВЕРСИТЕТ

УТВЕРЖДАЮ:  
Заведующий выпускающей  
кафедрой



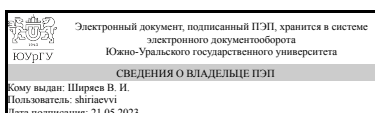
В. И. Ширяев

## РАБОЧАЯ ПРОГРАММА

**дисциплины** 1.Ф.ПЗ.21 Основы автоматизированного проектирования  
**для направления** 09.03.01 Информатика и вычислительная техника  
**уровень** Бакалавриат  
**профиль подготовки** Автоматизированные системы обработки информации и управления  
**форма обучения** очная  
**кафедра-разработчик** Системы автоматического управления

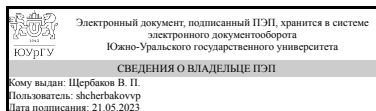
Рабочая программа составлена в соответствии с ФГОС ВО по направлению подготовки 09.03.01 Информатика и вычислительная техника, утверждённым приказом Минобрнауки от 19.09.2017 № 929

Зав.кафедрой разработчика,  
д.техн.н., проф.



В. И. Ширяев

Разработчик программы,  
старший преподаватель



В. П. Щербаков

## 1. Цели и задачи дисциплины

Цели: усвоение основ автоматизированного проектирования динамических систем.  
Задачи: научить студентов использовать современные программные средства автоматизированного проектирования для построения, моделирования и исследования на ЭВМ математических моделей динамических систем.

## Краткое содержание дисциплины

Основы систем автоматизированного проектирования, способы решения задач проектирования в программных продуктах моделирования. Автоматизированное проектирование моделей динамических систем, включающее расчет параметров регулирующих устройств, а также средства идентификации параметров объектов и систем. Автоматизированное проектирование интерфейса пользователя с использованием моделей динамических систем.

## 2. Компетенции обучающегося, формируемые в результате освоения дисциплины

Планируемые результаты освоения ОП ВО (компетенции)	Планируемые результаты обучения по дисциплине
ПК-1 Способен осваивать методики проектирования программного обеспечения	Знает: методы и средства автоматизированного проектирования систем управления Умеет: решать задачи проектирования автоматизированных систем управления с использованием программных продуктов Имеет практический опыт: работы в программных продуктах проектирования автоматизированных систем управления

## 3. Место дисциплины в структуре ОП ВО

Перечень предшествующих дисциплин, видов работ учебного плана	Перечень последующих дисциплин, видов работ
Теория, методы и средства параллельной обработки информации, Практикум по виду профессиональной деятельности, Хранилища данных, Алгоритмы и методы представления графической информации, Формализация информационных представлений и преобразований, Базы данных, Структуры и алгоритмы обработки данных, Математическая логика и теория алгоритмов, Архитектура ЭВМ	Программно-аппаратные средства автоматизированных систем обработки информации и управления, Проектирование автоматизированных систем обработки информации и управления, Математические модели объектов и процессов

Требования к «входным» знаниям, умениям, навыкам студента, необходимым при освоении данной дисциплины и приобретенным в результате освоения предшествующих дисциплин:

Дисциплина	Требования
Математическая логика и теория алгоритмов	<p>Знает: теоретические основы математической логики и теории алгоритмов; алгоритмические системы и их характеристики; методы и приемы формализации задач; методы построения рассуждений и логических конструкций; методы формального представления и построения алгоритмов</p> <p>Умеет: строить формальные доказательства и выводы; переводить на формальный язык содержательные математические утверждения; проверять истинность утверждений, записанных на формальном языке; вырабатывать варианты реализации алгоритмов решения задач</p> <p>Имеет практический опыт: решения проблемных задач, требующих применение логико-математического аппарата</p>
Алгоритмы и методы представления графической информации	<p>Знает: методы и приемы формализации задач; методы и средства проектирования программного обеспечения</p> <p>Умеет: выбирать средства реализации требований к программному обеспечению; вырабатывать варианты реализации программного обеспечения; проводить оценку и обоснование рекомендуемых решений</p> <p>Имеет практический опыт: разработки и согласования технических спецификаций на программные компоненты и их взаимодействие с архитектором программного обеспечения</p>
Формализация информационных представлений и преобразований	<p>Знает: языки формализации функциональных спецификаций; методы формального представления информационных объектов и процессов, способы их параметризации с применением дискретной математики</p> <p>Умеет: адекватно использовать и обосновывать применяемые методы формального представления информационных объектов и процессов и способы их параметризации, применяя математический аппарат дискретной математики</p> <p>Имеет практический опыт: разработки формального описания информационных объектов используя математический аппарат дискретной математики</p>
Структуры и алгоритмы обработки данных	<p>Знает: базовые структуры данных и основные алгоритмы их обработки</p> <p>Умеет: выбирать оптимальные алгоритмы для решения типовых задач предметной области и осуществлять их программную реализацию</p> <p>Имеет практический опыт: применение наиболее распространенных алгоритмов для решения задач с использованием сложных структур данных</p>
Хранилища данных	<p>Знает: основы проектирования и использования хранилищ данных</p> <p>Умеет: использовать программные средства для построения современных хранилищ данных, а также</p>

	извлечения информации из хранилищ данных для последующего анализа Имеет практический опыт: проектирование хранилищ данных
Теория, методы и средства параллельной обработки информации	Знает: способы организации современных многопроцессорных вычислительных систем; технологию проектирования параллельных алгоритмов; методы и средства разработки параллельных программ Умеет: применять на практике методы и средства разработки параллельных программ Имеет практический опыт: разработки параллельных программ с использованием стандарта OpenMP
Архитектура ЭВМ	Знает: основные свойства хабовой архитектуры компьютера; принципы работы и взаимодействие архитектурных компонентов компьютера общего назначения; принципы микропрограммной реализации команд; команды, этапы их выполнения; системы команд; организацию памяти компьютеров; принципы информационного обмена; интерфейсы (внутренние и внешние); взаимодействие с периферийными устройствами; возможности типовой информационной системы Умеет: описывать работу и взаимодействие компонентов архитектуры; в том числе на языке высокого уровня; анализировать исходную документацию Имеет практический опыт: описания функционирования компонентов архитектуры; анализа функциональных и нефункциональных требований к информационным системам
Базы данных	Знает: архитектуру современных СУБД и их основные характеристики, методы и средства проектирования баз данных с учетом заданных критериев Умеет: анализировать поставленную задачу с целью выявления основных свойств и структуры базы данных и интерфейсов доступа в ней Имеет практический опыт: разработки структуры базы данных и пользовательского интерфейса в соответствии с поставленной задачей
Практикум по виду профессиональной деятельности	Знает: основные принципы разработки компонентов автоматизированных систем обработки информации и управления Умеет: использовать программные средства для решения практических задач по разработке моделей компонентов автоматизированных систем обработки информации и управления Имеет практический опыт: использования существующих типовых решений и шаблонов проектирования программного обеспечения автоматизированных систем обработки информации и управления

#### 4. Объём и виды учебной работы

Общая трудоемкость дисциплины составляет 3 з.е., 108 ч., 54,25 ч.  
контактной работы

Вид учебной работы	Всего часов	Распределение по семестрам в часах	
		Номер семестра	
		7	
Общая трудоёмкость дисциплины	108	108	
<i>Аудиторные занятия:</i>	48	48	
Лекции (Л)	16	16	
Практические занятия, семинары и (или) другие виды аудиторных занятий (ПЗ)	32	32	
Лабораторные работы (ЛР)	0	0	
<i>Самостоятельная работа (СРС)</i>	53,75	53,75	
Подготовка к практическим занятиям, выполнение заданий и подготовка отчетов	44	44	
Подготовка к зачету	9,75	9,75	
Консультации и промежуточная аттестация	6,25	6,25	
Вид контроля (зачет, диф.зачет, экзамен)	-	зачет	

## 5. Содержание дисциплины

№ раздела	Наименование разделов дисциплины	Объем аудиторных занятий по видам в часах			
		Всего	Л	ПЗ	ЛР
1	Основы автоматизированного проектирования	48	16	32	0

### 5.1. Лекции

№ лекции	№ раздела	Наименование или краткое содержание лекционного занятия	Кол-во часов
1	1	Введение в автоматизированное проектирование. Автоматизированное проектирование нелинейных нестационарных систем	4
2	1	Автоматизированное проектирование корректирующих устройств	4
3	1	Автоматизированный расчет параметров передаточных функций одномерных и многомерных систем с использованием средств идентификации во временной области	4
4	1	Автоматизированное проектирование систем управления в современных программных продуктах	4

### 5.2. Практические занятия, семинары

№ занятия	№ раздела	Наименование или краткое содержание практического занятия, семинара	Кол-во часов
1	1	Автоматизированное проектирование нелинейных нестационарных систем	6
2	1	Автоматизированное проектирование корректирующих устройств (часть 1)	6
3	1	Автоматизированное проектирование корректирующих устройств (часть 2)	4
4	1	Автоматизированное проектирование интерфейса пользователя (часть 1)	6
5	1	Автоматизированное проектирование интерфейса пользователя (часть 2)	4

6	1	Автоматизированное проектирование цифровых систем управления	6
---	---	--	---

### 5.3. Лабораторные работы

Не предусмотрены

### 5.4. Самостоятельная работа студента

Выполнение СРС			
Подвид СРС	Список литературы (с указанием разделов, глав, страниц) / ссылка на ресурс	Семестр	Кол-во часов
Подготовка к практическим занятиям, выполнение заданий и подготовка отчетов	1. Щербаков, В.П. Моделирование и автоматизированное проектирование систем управления. Учебное пособие - с. 4-24. 2. Голубева, Н.В. Математическое моделирование систем и процессов - глава 1, с. 6-24; глава 7, с. 100-115; глава 8, с. 116-129; глава 9, с. 130-132; глава 10, с. 133-134; глава 11, с. 135-137; глава 12, с. 138-148. 3. Плотникова, Н. В. Математические модели объектов и процессов, их моделирование и идентификация - с. 4-23. 4. Плохотников, К.Э. Методы разработки математических моделей и вычислительный эксперимент на базе пакета MATLAB. Курс лекций - с. 7-23; с. 24-56. 5. Горлач, Б.А. Математическое моделирование. Построение моделей и численная реализация - глава 1, с. 9-20; глава 2, с. 23-36; глава 6, с. 239-246. 6. Затонский, А.В. Моделирование объектов управления в MatLab - с. 12-41.	7	44
Подготовка к зачету	1. Щербаков, В.П. Моделирование и автоматизированное проектирование систем управления. Учебное пособие - с. 4-24. 2. Голубева, Н.В. Математическое моделирование систем и процессов - глава 1, с. 6-24. 3. Плотникова, Н. В. Математические модели объектов и процессов, их моделирование и идентификация - с. 4-23. 4. Горлач, Б.А. Математическое моделирование. Построение моделей и численная реализация - глава 1, с. 9-20. 5. Затонский, А.В. Моделирование объектов управления в MatLab - с. 5-16.	7	9,75

### 6. Фонд оценочных средств для проведения текущего контроля успеваемости, промежуточной аттестации

Контроль качества освоения образовательной программы осуществляется в соответствии с Положением о балльно-рейтинговой системе оценивания результатов учебной деятельности обучающихся.

### 6.1. Контрольные мероприятия (КМ)

№ КМ	Се-местр	Вид контроля	Название контрольного мероприятия	Вес	Макс. балл	Порядок начисления баллов	Учитывается в ПА
1	7	Текущий контроль	Решение задачи № 1	0,25	5	<p>Обучающийся получает индивидуальное задание по теме и приступает к его выполнению. После выполнения задания обучающийся представляет преподавателю результаты решения задачи согласно варианту задания. Преподаватель проверяет работу во внеаудиторное время и выставляет оценку.</p> <p>Выполненная работа оценивается по пятибалльной системе:</p> <p>5 баллов за выполнение работы без ошибок;</p> <p>4 балла за выполнение работы с незначительными ошибками;</p> <p>3 балла за правильное выполнение 60% работы;</p> <p>2 балла за правильное выполнение 40% работы;</p> <p>1 балл за правильное выполнение 30% работы;</p> <p>0 баллов за правильное выполнение менее 30% работы.</p>	зачет
2	7	Текущий контроль	Решение задачи № 2	0,25	5	<p>Обучающийся получает индивидуальное задание по теме и приступает к его выполнению. После выполнения задания обучающийся представляет преподавателю результаты решения задачи согласно варианту задания. Преподаватель проверяет работу во внеаудиторное время и выставляет оценку.</p> <p>Выполненная работа оценивается по пятибалльной системе:</p> <p>5 баллов за выполнение работы без ошибок;</p> <p>4 балла за выполнение работы с незначительными ошибками;</p> <p>3 балла за правильное выполнение 60% работы;</p> <p>2 балла за правильное выполнение 40% работы;</p> <p>1 балл за правильное выполнение 30% работы;</p> <p>0 баллов за правильное выполнение менее 30% работы.</p>	зачет
3	7	Текущий контроль	Решение задачи № 3	0,25	5	<p>Обучающийся получает индивидуальное задание по теме и приступает к его выполнению. После выполнения задания</p>	зачет

						<p>обучающийся представляет преподавателю результаты решения задачи согласно варианту задания. Преподаватель проверяет работу во внеаудиторное время и выставляет оценку.</p> <p>Выполненная работа оценивается по пятибалльной системе:  5 баллов за выполнение работы без ошибок;  4 балла за выполнение работы с незначительными ошибками;  3 балла за правильное выполнение 60% работы;  2 балла за правильное выполнение 40% работы;  1 балл за правильное выполнение 30% работы;  0 баллов за правильное выполнение менее 30% работы.</p>	
4	7	Текущий контроль	Решение задачи № 4	0,25	5	<p>Обучающийся получает индивидуальное задание по теме и приступает к его выполнению. После выполнения задания обучающийся представляет преподавателю результаты решения задачи согласно варианту задания. Преподаватель проверяет работу во внеаудиторное время и выставляет оценку.</p> <p>Выполненная работа оценивается по пятибалльной системе:  5 баллов за выполнение работы без ошибок;  4 балла за выполнение работы с незначительными ошибками;  3 балла за правильное выполнение 60% работы;  2 балла за правильное выполнение 40% работы;  1 балл за правильное выполнение 30% работы;  0 баллов за правильное выполнение менее 30% работы.</p>	зачет
5	7	Промежуточная аттестация	Зачетная работа	-	5	<p>Зачетная работа проводится в письменной форме. Обучающемуся выдается билет, содержащий 3 вопроса из перечня. Преподаватель проверяет выполненную работу и при необходимости задает уточняющие вопросы.</p> <p>Ответы на вопросы оцениваются по пятибалльной системе.  5 баллов - правильные ответы;  4 балла - правильные ответы с незначительными неточностями или упущениями;  3 балла - правильные ответы с незначительными ошибками;  2 балла - ответы с ошибками;  1 балл - ответы с грубыми ошибками;  0 баллов - неверные ответы.</p>	зачет



## 6.2. Процедура проведения, критерии оценивания

Вид промежуточной аттестации	Процедура проведения	Критерии оценивания
зачет	На зачете происходит оценивание учебной деятельности обучающихся по дисциплине на основе полученных оценок за контрольно-рейтинговые мероприятия текущего контроля и промежуточной аттестации. Рейтинг обучающегося по дисциплине может формироваться только по результатам текущего контроля. Студент может повысить рейтинг за счет прохождения контрольного мероприятия промежуточной аттестации.	В соответствии с пп. 2.5, 2.6 Положения

## 6.3. Паспорт фонда оценочных средств

Компетенции	Результаты обучения	№ КМ				
		1	2	3	4	5
ПК-1	Знает: методы и средства автоматизированного проектирования систем управления	+	+	+	+	+
ПК-1	Умеет: решать задачи проектирования автоматизированных систем управления с использованием программных продуктов	+	+	+	+	+
ПК-1	Имеет практический опыт: работы в программных продуктах проектирования автоматизированных систем управления	+	+	+	+	+

Типовые контрольные задания по каждому мероприятию находятся в приложениях.

## 7. Учебно-методическое и информационное обеспечение дисциплины

### Печатная учебно-методическая документация

а) *основная литература:*

Не предусмотрена

б) *дополнительная литература:*

Не предусмотрена

в) *отечественные и зарубежные журналы по дисциплине, имеющиеся в библиотеке:*

1. Мехатроника, автоматизация, управление теорет. и приклад. науч.-техн. журн. Изд-во "Машиностроение" журнал. - М., 2002-
2. Известия Академии наук. Теория и системы управления науч. журн. Рос. акад. наук, Отд-ние энергетики, машиностроения, механики и процессов управления, Гос. науч.-исслед. ин-т авиац. систем (ГосНИИАС) журнал. - М.: Наука, 1995-

г) *методические указания для студентов по освоению дисциплины:*

1. Методические указания по освоению дисциплины "Основы автоматизированного проектирования" (в локальной сети кафедры)
2. Методические указания по освоению дисциплины "Основы автоматизированного проектирования" (для СРС) (в локальной сети кафедры)

*из них: учебно-методическое обеспечение самостоятельной работы студента:*

1. Методические указания по освоению дисциплины "Основы автоматизированного проектирования" (для СРС) (в локальной сети кафедры)

**Электронная учебно-методическая документация**

№	Вид литературы	Наименование ресурса в электронной форме	Библиографическое описание
1	Основная литература	Электронный каталог ЮУрГУ	Щербаков, В.П. Моделирование и автоматизированное проектирование систем управления. Учебное пособие / В.П. Щербаков, О.О. Павловская. – Челябинск: Издательский центр ЮУрГУ, 2015. – 32 с. <a href="http://lib.susu.ru/ftd?base=SUSU_METHOD&amp;key=000555207">http://lib.susu.ru/ftd?base=SUSU_METHOD&amp;key=000555207</a>
2	Основная литература	Электронно-библиотечная система издательства Лань	Голубева, Н.В. Математическое моделирование систем и процессов [Электронный ресурс] : учебное пособие / Н.В. Голубева. — Электрон. дан. — Санкт-Петербург : Лань, 2016. — 192 с. <a href="https://e.lanbook.com/book/76825">https://e.lanbook.com/book/76825</a>
3	Дополнительная литература	Электронный каталог ЮУрГУ	Плотникова, Н. В. Математические модели объектов и процессов, их моделирование и идентификация [Текст] : учеб. пособие по направлению 09.04.01 "Информатика и вычисл. техника" и др. / Н. В. Плотникова, В. П. Щербаков ; Юж.-Урал. гос. ун-т, Каф. Системы упр.; ЮУрГУ. - Челябинск: Издательский Центр ЮУрГУ, 2015. — 23 с. <a href="http://lib.susu.ru/ftd?base=SUSU_METHOD&amp;key=000555295">http://lib.susu.ru/ftd?base=SUSU_METHOD&amp;key=000555295</a>
4	Дополнительная литература	Электронно-библиотечная система издательства Лань	Плохотников, К.Э. Методы разработки математических моделей и вычислительный эксперимент на базе пакета MATLAB. Курс лекций [Электронный ресурс] : учебное пособие / К.Э. Плохотников. — Электрон. дан. — Москва : СОЛОН-Пресс, 2017. — 628 с. <a href="https://e.lanbook.com/book/92996">https://e.lanbook.com/book/92996</a>
5	Дополнительная литература	Электронно-библиотечная система издательства Лань	Горлач, Б.А. Математическое моделирование. Построение моделей и численная реализация [Электронный ресурс] : учебное пособие / Б.А. Горлач, В.Г. Шахов. — Электрон. дан. — Санкт-Петербург : Лань, 2018. — 292 с. <a href="https://e.lanbook.com/book/103190">https://e.lanbook.com/book/103190</a>
6	Дополнительная литература	Электронно-библиотечная система издательства Лань	Затонский, А.В. Моделирование объектов управления в MatLab : учебное пособие / А.В. Затонский, Л.Г. Тугашова. — Санкт-Петербург : Лань, 2019. — 144 с. <a href="https://e.lanbook.com/book/111915">https://e.lanbook.com/book/111915</a>

Перечень используемого программного обеспечения:

1. Math Works-MATLAB, Simulink R2014b(бессрочно)

Перечень используемых профессиональных баз данных и информационных справочных систем:

Нет

**8. Материально-техническое обеспечение дисциплины**

Вид занятий	№	Основное оборудование, стенды, макеты, компьютерная техника,
-------------	---	--

	ауд.	предустановленное программное обеспечение, используемое для различных видов занятий
Практические занятия и семинары	629 (36)	ЭВМ с системой "Персональный виртуальный компьютер" (ЮУрГУ) для доступа к MATLAB