


УТВЕРЖДАЮ:
Руководитель направления



А. В. Карпушкина

РАБОЧАЯ ПРОГРАММА

дисциплины ФД.03 Иностранный язык в сфере профессиональной коммуникации
для направления 38.03.01 Экономика

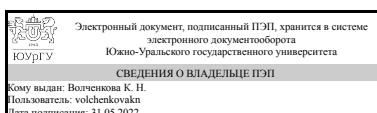
уровень Бакалавриат

форма обучения очная

кафедра-разработчик Иностранные языки

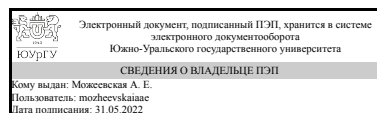
Рабочая программа составлена в соответствии с ФГОС ВО по направлению подготовки 38.03.01 Экономика, утверждённым приказом Минобрнауки от 12.08.2020 № 954

Зав.кафедрой разработчика,
к.пед.н., доц.



К. Н. Волченкова

Разработчик программы,
преподаватель



А. Е. Можеевская

1. Цели и задачи дисциплины

Цель элективного курса – совершенствование языковых и речевых умений и навыков; увеличение уровня владения иностранным языком до C1 по международной шкале CEFR; развитие коммуникативной и лингвистической компетенций, повышение эффективности и качества профессиональной языковой подготовки для последующей исследовательской и профессиональной деятельности. Задачи курса состоят в последовательном овладении студентами совокупностью компетенций и поэтапное прохождение продвинутых уровней B2, C1. Основными компетенциями, которые должны быть освоены в рамках изучения дисциплины, являются:

- коммуникативная компетенция, включающая - лингвистическую компетенцию, т. е. способность адекватно воспринимать и корректно использовать единицы речи на основе знаний о фонологических, грамматических, лексических, стилистических особенностях изучаемого языка (в сравнении с родным языком); - социолингвистическую компетенцию, т. е. способность адекватно использовать реалии, фоновые знания, ситуативно обусловленные формы общения; - социокультурную компетенцию, т. е. способность учитывать в общении речевые и поведенческие модели, принятые в соответствующей культуре; - социальную компетенцию, т. е. способность взаимодействовать с партнерами по общению, вступать в контакт и поддерживать его, владея необходимыми стратегиями; - дискурсивную компетенцию, т. е. способность осуществлять коммуникацию с учетом инокультурного контекста; - стратегическую компетенцию, т. е. способность применять разные стратегии - как для понимания устных / письменных текстов, так и для поддержания успешного взаимодействия при устном / письменном общении;
- прагматическая компетенция, т. е. способность понимать и порождать иноязычный дискурс с учетом культурно обусловленных различий;
- общая компетенция, включающая наряду со знаниями о стране и мире, об особенностях языковой системы также и способность расширять и совершенствовать собственную картину мира, ориентироваться в медийных источниках информации;
- когнитивная компетенция, т. е. способность планировать цели, ход и результаты образовательной и исследовательской деятельности, использовать опыт изучения родного и других языков, самостоятельно раскрывать закономерности их функционирования, пользоваться поисково-аналитическими умениями;
- межкультурная компетенция, т. е. способность достичь взаимопонимания в межкультурных контактах, используя весь арсенал умений для реализации коммуникативного намерения;
- компенсаторная компетенция, т. е. способность избежать недопонимания, преодолеть коммуникативный барьер / сбой за счет использования известных речевых и метаязыковых средств;
- профессиональная компетенция, т. е. способность осуществлять деловое и официальное общение в профессиональной среде в стране и за рубежом. В реальном учебном процессе вышеупомянутые компетенции, в основном, интегрированы в решение конкретных профессионально-коммуникативных задач, нацеленных на достижение соответствующего коммуникативного эффекта.

Краткое содержание дисциплины

Уровень B2. Тема 1. Вопросы управления. Тема 2. Работа и мотивация. Тема 3. Структура компании. Тема 4. Межнациональное сотрудничество. Тема 5. Проблемы трудоустройства. Тема 6. Женщины в бизнесе. Тема 7. Цифровая экономика. Уровень

C1 (часть1). Тема 1. Обсуждение системы образования, престижных университетов. Тема 2. Создание психологического комфорта. Тема 3. Актуальные проблемы современной медицины. Тема 4. Реклама в современном обществе: манипулятивные технологии. Уровень C1 (часть 2). Тема 1. Развитие человечества в будущем. Тема 2. Влияние современных технологий на обучение. Тема 3. Влияние деятельности человека на окружающую среду. Тема 4. Плюсы и минусы освоения космоса.

2. Компетенции обучающегося, формируемые в результате освоения дисциплины

Планируемые результаты освоения ОП ВО (компетенции)	Планируемые результаты обучения по дисциплине
<p>УК-4 Способен осуществлять деловую коммуникацию в устной и письменной формах на государственном языке Российской Федерации и иностранном(ых) языке(ах)</p>	<p>Знает: - лексико-грамматический материал по специальности, необходимый для профессионального общения; особенности различных видов речевой деятельности и форм речи; источники профессиональной информации на иностранном языке Умеет: - вести беседу (диалог, дискуссию, переговоры) деловой-профессиональной направленности на иностранном языке; работать с источниками релевантной информации на иностранном языке Имеет практический опыт: - аргументированного изложения собственной точки зрения на иностранном языке; применения навыков, владения умениями и стратегиями для участия в профессионально-ориентированной коммуникации на иностранном языке, навыками публичной речи, ведения дискуссии на иностранном языке</p>
<p>УК-5 Способен воспринимать межкультурное разнообразие общества в социально-историческом, этическом и философском контекстах</p>	<p>Знает: - основы межкультурной профессиональной коммуникации, механизмы поиска информации о культурных особенностях и традициях различных социальных групп, необходимой для саморазвития и профессионального взаимодействия с представителями другой культуры в процессе выполнения проектной деятельности Умеет: - общаться в различной социокультурной среде, демонстрируя уважительное отношение к социокультурным традициям различных социальных групп при выполнении совместной учебно-проектной деятельности Имеет практический опыт: - недискриминационно и конструктивно взаимодействовать в социуме с учетом социокультурных особенностей его членов в целях успешного выполнения профессиональных задач и достижения успешного сотрудничества в проектной деятельности</p>

3. Место дисциплины в структуре ОП ВО

Перечень предшествующих дисциплин, видов работ учебного плана	Перечень последующих дисциплин, видов работ
1.О.03 Иностранный язык, 1.О.04 Деловой иностранный язык	Не предусмотрены

Требования к «входным» знаниям, умениям, навыкам студента, необходимым при освоении данной дисциплины и приобретенным в результате освоения предшествующих дисциплин:

Дисциплина	Требования
1.О.03 Иностранный язык	<p>Знает: - основные фонетические, лексико-грамматические, стилистические особенности изучаемого языка и его отличие от родного языка; особенности собственного стиля овладения предметными знаниями; основные различия письменной и устной речи, - закономерности и особенности социально-исторического развития различных культур в этическом и философском контексте</p> <p>Умеет: - продуцировать адекватные в условиях конкретной ситуации общения устные и письменные тексты; понимать и интерпретировать смысл и намерение автора при восприятии устных и письменных аутентичных текстов; выявлять сходство и различия в системах родного и иностранного языка, - методами адекватного восприятия межкультурного разнообразия общества в социально-историческом, этическом и философском контекстах</p> <p>Имеет практический опыт: - использования учебных стратегий для организации своей учебной деятельности; использования когнитивных стратегий для автономного изучения иностранного языка; использования приемов запоминания и структурирования усваиваемого материала; использования интернет-технологий для выбора оптимального режима получения информации, - общения в мире культурного многообразия с использованием этических норм поведения</p>
1.О.04 Деловой иностранный язык	<p>Знает: - основы межкультурной деловой коммуникации, основные принципы поведения в поликультурном социуме для решения учебно-деловых задач, - основные особенности зарубежной системы образования в области избранной профессии; особенности собственного стиля овладения предметными знаниями; основные параметры языка конкретной специальности в деловом общении</p> <p>Умеет: - проявлять толерантность, эмпатию, открытость и дружелюбие при общении с представителями другой культуры; предупреждать возникновение стереотипов, предубеждений по отношению к собственной культуре; выступать в роли медиатора культур, -</p>

	создавать устные и письменные тексты, соответствующие конкретной ситуации делового общения; реализовать коммуникативное намерение с целью воздействия на партнера по деловому общению Имеет практический опыт: - эффективно сотрудничать с людьми с учетом их социокультурных особенностей в целях успешного выполнения учебно-деловых задач, - стратегий рефлексии и самооценки в целях самосовершенствования личных качеств и достижений; владения презентационными технологиями для предъявления информации и исследовательскими технологиями для выполнения проектных заданий
--	---

4. Объём и виды учебной работы

Общая трудоемкость дисциплины составляет 12 з.е., 432 ч., 219 ч. контактной работы

Вид учебной работы	Всего часов	Распределение по семестрам в часах		
		Номер семестра		
		5	6	7
Общая трудоёмкость дисциплины	432	144	144	144
<i>Аудиторные занятия:</i>	192	64	64	64
Лекции (Л)	0	0	0	0
Практические занятия, семинары и (или) другие виды аудиторных занятий (ПЗ)	192	64	64	64
Лабораторные работы (ЛР)	0	0	0	0
<i>Самостоятельная работа (СРС)</i>	213	71,75	71,75	69,5
Выполнение упражнений на формирование фоновых знаний, развитие вокабуляра, тренировку стратегий общения, аудирования, чтения, говорения и письма по основному курсу	60	20,75	20,75	18,5
Составление глоссария, написание эссе	60	20	20	20
Выполнение проектной работы	93	31	31	31
Консультации и промежуточная аттестация	27	8,25	8,25	10,5
Вид контроля (зачет, диф.зачет, экзамен)	-	зачет	зачет	экзамен

5. Содержание дисциплины

№ раздела	Наименование разделов дисциплины	Объем аудиторных занятий по видам в часах			
		Всего	Л	ПЗ	ЛР
5	Уровень В2	64	0	64	0
6	Уровень С1	64	0	64	0
7	Уровень С1	64	0	64	0

5.1. Лекции

Не предусмотрены

5.2. Практические занятия, семинары

№ занятия	№ раздела	Наименование или краткое содержание практического занятия, семинара	Кол-во часов
1-2	5	Тема 1. Менеджмент. Чтение: What is Management? Лексика: терминология, наиболее употребительные сочетания слов, относящиеся к семантическому полю «Management». Аудирование: MBA students: What makes a good manager?	4
3-4	5	Тема 1. Говорение: Изучение конкретного случая: Selecting a Chief Operating Officer. Письмо: Написание электронного письма	4
5-6	5	Тема 2. Работа и мотивация. Лексика: терминология, наиболее употребительные сочетания слов, относящиеся к семантическому полю «Работа и мотивация». Чтение: Theory X and Theory Y; “Satisfi Аудирование: MBA students: Managers and motivation	4
7-8	5	Тема 2. Говорение: Изучение конкретного случая : A car manufacturer. Письмо: Написание электронного письма	4
9-10	5	Тема 3. Структура компании. Чтение: Wikinomics and the future of companies. Company structure. Лексика: терминология, наиболее употребительные сочетания слов, относящиеся к семантическому полю «Структура компании». Аудирование: Big and small companies .	4
11-12	5	Тема 3. Говорение: Презентация: Presenting a company. Письмо: составление плана презентации.	4
13-14	5	Тема 4. Управление на международном уровне. Чтение: Управление на международном уровне . Лексика: терминология, наиболее употребительные сочетания слов, относящиеся к семантическому полю «Управление на международном уровне». Аудирование: MBA students: Managers, authority, and cultural diversity.	4
15-16	5	Тема 4. Говорение: Ролевая игра: Welcoming American colleagues. Письмо: Автобиография.	4
17-18	5	Тема 5. Прием на работу. Чтение: Filling a vacancy; Job application . Лексика: терминология, наиболее употребительные сочетания слов, относящиеся к семантическому полю «Прием на работу.» Аудирование: John Antonakis (management professor); Job interviews.	4
19-20	5	Тема 5. Говорение: Ролевая игра: Прохождение собеседования при приеме на работу. Письмо: Написание резюме.	4
21-22	5	Тема 6. Женщины в бизнесе. Чтение: You are fired! (The Guardian). Лексика: терминология, наиболее употребительные сочетания слов, относящиеся к семантическому полю « Женщины в бизнесе»	4
23-24	5	Тема 6. Аудирование: Alison Maitland(writer and journalist); Women in business – a strategic issue. Говорение: Групповое обсуждение: Do we need more women managers? Письмо: написание служебной записки.	4
25-26	5	Тема 7. Различные сектора в экономике. Чтение: Another cup of tea; Manufacturing and services. Аудирование: The business news. Говорение: Your place in the economy. Письмо: электронное письмо.	4
27-28	5	Защита проектных работ.	4
29-30	5	Контроль усвоения лексико-грамматического материала.	4
31-32	5	Подготовка к зачету. Контроль выполнения электронного курса	4
1-2	6	Тема 1. Чтение: секция 1. Выполнение заданий вида "True/False/Not Given", заполнение пропусков ("Note completion"), краткие ответы на вопросы ("Short-answer questions"). Основные стратегии выполнения заданий. Работа с текстом "The MIT factor: celebrating 150 years of maverick genius". Говорение: обсуждение системы образования, престижных университетов.	4

3-4	6	Тема 1. Аудирование: секция 1. Задание на заполнение форм различного вида (анкет, опросников и т.д.). Прослушивание файла "A graduate recruitment fair". Говорение: Обсуждение планов, будущей профессии, качеств, необходимых для получения профессии.	4
5-6	6	Тема 1. Говорение: часть 1. Основные стратегии ответов на вопросы из первой части. Ответы на вопросы о себе, личном опыте и достижениях. Ориентация на использование менее распространенной лексики более высокого уровня. Использование выражений used to и would для описания действий в прошлом. Лексика: глаголы с предлогами. Произношение: ударение в предложении. Грамматика: past simple, present perfect simple, past perfect.	4
7-8	6	Тема 1. Письмо: задание 1. Основные стратегии выполнения задания. Написание вступления. Выбор из графика (графиков)подходящей информации для анализа, систематизация информации. Сравнение данных.	4
9-10	6	Тема 2. Чтение: секция 2. Выполнение заданий на выбор заголовков ("Matching headings"), заполнение пропусков в кратком содержании отрывка ("Summary completion"), выбор подходящего варианта из списка предложенных ("Pick from the list"). Основные стратегии выполнения заданий. Чтение текста "Learning colour words". Говорение: обсуждение влияния интерьера и цвета на психологическое состояние людей.	4
11-12	6	Тема 2. Аудирование: секция 2. Выполнение заданий на заполнение таблиц ("Table completion"), выбор подходящего варианта из списка предложенных ("Pick from a list"). Основные стратегии выполнения заданий. Говорение: влияние искусства на развитие детей.	4
13-14	6	Тема 2. Говорение: часть 2. Начало и завершение монологического высказывания. Ответ на пункты плана, предложенные в задании. Плавность и логичность изложения. Основные стратегии выполнения задания. Лексика: фразовые глаголы. Произношение: использование правильной интонации для описания своих чувств. Грамматика: имя существительное, артикли.	4
15-16	6	Тема 2. Письмо: задание 2 (эссе). Анализ задания, "мозговой штурм". Планирование письменного высказывания. Выражение отношения к обозначенной в задании проблеме. Анализ сочинения-образца.	4
17-18	6	Контрольная точка 1: выполнение заданием с учетом затраченного времени.	4
19-20	6	Тема 3. Чтение: секция 3. Выполнение заданий вида "Yes/No/Not Given", заполнение пропусков в кратком содержании отрывка ("Summary completion"), множественный выбор ("Multible choice"). Основные стратегии выполнения заданий. Говорение: тестирование лекарств фармацевтическими компаниями.	4
21-22	6	Тема 2. Аудирование: секция 3. выполнение заданий на поиск соответствий ("Matching"), заполнение пропусков в схеме ("Flow-chart completion"). Основные стратегии выполнения заданий. Прослушивание аудиофайла "Interview with a physiotherapist". Говорение: описание несчастного случая из личного опыта.	4
23-24	6	Тема 3. Говорение: часть 2. Составление плана ответа. Чем бы я хотел заниматься в будущем (планы). Лексика: verb + noun collocations. Произношение: паузы, связки. Грамматика: описание различий.	4
25-26	6	Тема 3. Письмо: задание 1. Анализ двух графиков. поиск общих и различных черт, поиск общей тенденции, деление на параграфы, перефразирование. Основные стратегии выполнения задания. Анализ описания-образца.	4
27-28	6	Тема 4. Чтение: секция 1. Выполнение заданий на заполнение таблиц ("Table completion"), схем ("Flow-chart completion"), "True/False/Not Given". Основные стратегии выполнения заданий. Чтение текста "The history of the poster". Говорение: постеры в нашей жизни.	4
29-30	6	Тема 4. Аудирование: секция 4. Выполнение заданий на заполнение	4

		пропусков ("Note completion"). Основные стратегии для выполнения задания. Говорение: место современного искусства в культуре. Лексика: сочетаемость глаголов make, take, do и have. Произношение: скорость речи, плавность, паузы между группами слов.	
31-32	6	Подготовка к зачету	4
1-2	7	Тема 1. Чтение: секция 2. Выполнение заданий на сопоставление информации ("Matching information"), заполнение пропусков в предложениях ("Sentence completion"), сопоставление черт ("Matching features"). Основные стратегии выполнения заданий. Чтение текста "Last man standing". Говорение: развитие человечества в будущем.	4
3-4	7	Тема 1. Аудирование: секция 3. Выполнение заданий на множественный выбор ("Multiple choice"), обозначение объектов на схеме ("Labelling a diagram"). Основные стратегии выполнения заданий. Прослушивание аудиофайла "A talk by a paleontologist". Говорение: нужно ли разрешить людям оставлять себе найденные артефакты?	4
5-6	7	Тема 1. Говорение: части 2 и 3. Стратегии для поддержания непрерывности монологического высказывания. Высказывание предположений. Доводы и примеры. Лексика: словообразование. Произношение: подчеркивание основных аспектов ответа.	4
7-8	7	Тема 1. Письмо: задание 1. Анализ данных, представленных в диаграмме. Анализ задания, планирование ответа. Логическое связывание информации, сравнение стадий. Описание последствий. Анализ описания-образца.	4
9-10	7	Тема 2. Чтение: секция 3. Выполнение заданий на множественный выбор (Multiple choice), "Yes/No/Not Given", выбор подходящего окончания предложения ("Matching sentence endings"). Основные стратегии выполнения заданий. Чтение текста "The new way to be the fifth-grader". Говорение: влияние современных технологий на обучение.	4
11-12	7	Тема 2. Аудирование: секция 4. Выполнение заданий на заполнение пропусков ("Note completion"). Основные стратегии выполнения задания. Прослушивание аудиофайла "A lecture about animating technology in the film industry". Говорение: использование спецэффектов и компьютерных технологий в создании фильмов.	4
13-14	7	Тема 2. Говорение: части 2 и 3. Перефразирование незнакомой или забытой лексики. Обсуждение преимуществ и недостатков. Лексика: устойчивые сочетания прилагательных и существительных. Произношение: поддержание беседы.	4
15-16	7	Тема 2. Письмо: задание 2 (эссе). Описание преимуществ и недостатков. Структурирование письменного высказывания. связь между параграфами. Логичность и связность внутри параграфов. Анализ сочинения-образца.	4
17-18	7	Контрольная точка 1: выполнение заданий с учетом затраченного времени.	4
19-20	7	Тема 3. Чтение: секция 2. Выполнение заданий на заполнение пропусков в предложениях ("Sentence completion"), соответствие заголовков ("Matching headings"), выбор подходящего ответа из списка ("Pick from the list"). Основные стратегии выполнения заданий. Чтение текста "Gold dusters". Говорение: влияние деятельности человека на окружающую среду.	4
21-22	7	Тема 3. Аудирование: секция 3. выполнение заданий на заполнение пропусков в предложениях ("Sentence completion"), краткие ответы на вопросы ("Short-answer questions"), обозначение объектов на плане ("Labelling a plan"). Основные стратегии выполнения заданий. Прослушивание аудиофайла "Student discussion about photography assignment". Говорение: рассказы о месте с красивым видом.	4
23-24	7	Тема 3. Говорение: части 2 и 3. Понимание вопроса. Составление ответа, соответствующего теме. Использование лексики продвинутого уровня. Размышления о будущем. Лексика: идиоматическое выражение, устойчивые	4

		сочетания. Произношение: ударение в словах.	
25-26	7	Тема 3. Письмо: задание 1. Описание и сравнение двух графиков. Систематизация данных. Структурирование письменного высказывания. Проверка работы: пунктуация. Анализ описания-образца.	4
27-28	7	Тема 4. Чтение: секция 3. Выполнение заданий вида "Yes/No/Not Given", на множественный выбор ("Multiple choice"), заполнение пропусков в кратком содержании отрывка ("Summary completion"). Основные стратегии выполнения заданий. Чтение текста "The Earth and space foundation". Говорение: плюсы и минусы освоения космоса.	4
29-30	7	Тема 4. Аудирование: секция 4. Выполнение заданий на заполнение пропусков ("Note completion"). Основные стратегии выполнения задания. Прослушивание аудиофайла "A lecture on space observation". Говорение: Почему Марс привлекает такое внимание со стороны исследователей космоса?	4
31-32	7	Подготовка к экзамену	4

5.3. Лабораторные работы

Не предусмотрены

5.4. Самостоятельная работа студента

Выполнение СРС			
Подвид СРС	Список литературы (с указанием разделов, глав, страниц) / ссылка на ресурс	Семестр	Кол-во часов
Выполнение упражнений на формирование фоновых знаний, развитие вокабуляра, тренировку стратегий общения, аудирования, чтения, говорения и письма по основному курсу	McCarthy, M. Viewpoint. Student's Book [Текст] Level 2 M. McCarthy, J. McCarten, H. Sandiford. - Cambridge: Cambridge University Press, 2014	6	20,75
Составление глоссария, написание эссе	https://elt.oup.com/student/englishfile/intermediate/?cc=ru&selLanguage=ru (Интернет-ресурс издательства Oxford University Press с интерактивными видами работ	6	20
Составление глоссария, написание эссе	https://elt.oup.com/student/englishfile/intermediate/?cc=ru&selLanguage=ru (Интернет-ресурс издательства Oxford University Press с интерактивными видами работ	7	20
Составление глоссария, написание	English today: The Intern. Rev. of the Engl. Language Cambridge; New York: Cambridge University Press, 2011-. 2011 V. 18-25 № 1-4, 2012 V. 28 № 3-4, 2013 V. 29 № 2-4, 2014 V. 30 № 1-4я, 2015 V. 31 № 1-3.	5	20

эссе			
Выполнение упражнений на формирование фоновых знаний, развитие вокабуляра, тренировку стратегий общения, аудирования, чтения, говорения и письма по основному курсу	Oxenden C. New English File Upper- Intermediate: Workbook / Clive Oxenden, Christina Latham-Koenig. – Oxford: Oxford University Press, 2006. – 80 с.	7	18,5
Выполнение упражнений на формирование фоновых знаний, развитие вокабуляра, тренировку стратегий общения, аудирования, чтения, говорения и письма по основному курсу	Brook-Hart, G. Cambridge English. Complete IELTS. Bands 5-6.5 : student's book with answers [Текст] G. Brook-Hart, V. Jakeman. - Cambridge: Cambridge University Press, 2014	5	20,75
Выполнение проектной работы	Английский язык: метод. указания по самостоятельной работе студентов (бакалавриат) / К. Н. Волченкова, Е. Г. Шрайбер; Юж.-Урал. гос. ун-т, Каф. Иностр. яз.; ЮУрГУ, 2017. – 50 с.	6	31
Выполнение проектной работы	Английский язык: метод. указания по самостоятельной работе студентов (бакалавриат) / К. Н. Волченкова, Е. Г. Шрайбер; Юж.-Урал. гос. ун-т, Каф. Иностр. яз.; ЮУрГУ, 2017. – 50 с.	7	31
Выполнение проектной работы	Английский язык: метод. указания по самостоятельной работе студентов (бакалавриат) / К. Н. Волченкова, Е. Г. Шрайбер; Юж.-Урал. гос. ун-т, Каф. Иностр. яз.; ЮУрГУ, 2017. – 50 с.	5	31

6. Фонд оценочных средств для проведения текущего контроля успеваемости, промежуточной аттестации

Контроль качества освоения образовательной программы осуществляется в соответствии с Положением о балльно-рейтинговой системе оценивания результатов учебной деятельности обучающихся.

6.1. Контрольные мероприятия (КМ)

№ КМ	Се-местр	Вид контроля	Название контрольного мероприятия	Вес	Макс. балл	Порядок начисления баллов	Учитывается в ПА
1	5	Текущий контроль	Устный опрос на практических занятиях	1	5	<p>1. Раскрытие темы. Тема раскрыта – 1 балла. Тема не раскрыта – 0 баллов.</p> <p>2. Структура. Текст сообщения выстроен логично, присутствует вступление, основное содержание, заключение – 1 балл. Не соблюдена структура: отсутствует вступление и/или заключение – 0 баллов.</p> <p>3. Объем устного сообщения. Сообщение объемом 20-25 предложений – 1 балл, менее 20 предложений – 0 баллов.</p> <p>4. Представление информации. Студент рассказывает, лишь иногда обращаясь к тексту – 1 балл. Студент полностью читает доклад – 0 баллов.</p> <p>5. Языковая грамотность устного сообщения. Речь студента не содержит ошибок, препятствующих пониманию – 1 балл. Имеются серьезные ошибки, препятствующие пониманию – 0 баллов.</p>	зачет
2	5	Текущий контроль	Проектная работа	1	20	<p>1. Содержание. Содержание работы соответствует заявленной теме – 2 балла; содержание работы отклоняется от заявленной темы – 1 балл, содержание работы не соответствует заявленной теме – 0 баллов.</p> <p>2. Раскрытие темы. Тема раскрыта полностью – 2 балла. Тема раскрыта не полностью – 1 балл. Тема не раскрыта – 0 баллов.</p> <p>3. Визуальное представление работы. Работа визуально представлена (презентация, ментальная карта, раздаточный материал, инфографика и т.д.) – 2 балла. Визуальная информация представлена недостаточно / избыточно – 1 балл. Работа визуально не представлена – 0 баллов.</p> <p>4. Оформление работы. Визуальная информация понятна и легко воспринимается – 1 балл, визуальная информация непонятна / с трудом воспринимается – 0 баллов.</p> <p>5. Грамотность визуальной представленной информации. Информация на слайдах, ментальных картах и т.д. представлена без ошибок – 2 балла. Информация представлена с ошибками, не препятствующими пониманию – 1 балл. Информация представлена с ошибками,</p>	зачет

					<p>препятствующими пониманию – 0 баллов.</p> <p>6. Структура представления проекта. Проект логически выстроен в соответствии с заявленной темой, поставленными задачами и полученными результатами – 2 балла. Нарушение логики представления проекта – 1 балл. Логика представления проекта отсутствует – 0 баллов.</p> <p>7. Представление информации. Студент рассказывает, не читая с листа – 2 балла. Студент рассказывает, иногда обращаясь к тексту – 1 балл. Студент полностью читает доклад – 0 баллов.</p> <p>8. Время выступления. Выступающий уложился в отведенное преподавателем время (7-10 мин) – 1 балл. Выступающий не уложился в отведенное преподавателем время – 0 баллов.</p> <p>9. Языковая грамотность устного сообщения. Речь студента не содержит ошибок - 2 балла. Лексические, грамматические и фонетические ошибки незначительны и не препятствуют пониманию – 1 балл. Имеются серьезные ошибки, препятствующие пониманию – 0 баллов.</p> <p>10. Ответы на вопросы аудитории. Выступающий четко и грамотно ответил на все вопросы - 2 балла. Выступающий ответил не на все вопросы и/или допустил лексико-грамматические ошибки - 1 балл. Выступающий не ответил на вопросы – 0 баллов.</p> <p>11. Своевременность представления работы. Работа представлена вовремя – 1 балл, работа не представлена вовремя – 0 баллов.</p> <p>12. Оригинальность представления работы. Работа представлена творчески – 1 балл, представление работы лишено оригинальности – 0 баллов.</p>		
3	5	Текущий контроль	Эссе	1	5	<p>1. Структура эссе представлена верно – 1 балл. Структура эссе нарушена (нет хотя бы одного из элементов: введения, основной части или заключения) - 0 баллов.</p> <p>2. Содержание эссе. Тема полностью раскрыта – 1 балл, тема не раскрыта или раскрыта не полностью – 0 баллов.</p> <p>3. Объем работы. 200-250 слов - 1 балл. Менее 200 или более 300 слов – 0 баллов.</p> <p>4. Последовательность и</p>	зачет

						<p>согласованность изложения. Части связаны между собой, а также есть связи внутри них – 1 балл. Части эссе не связаны между собой и/или нет связи внутри них - 0 баллов.</p> <p>5. Грамотность. Ошибки отсутствуют или незначительны, единичны, не мешают пониманию – 1 балл.</p> <p>Многочисленные ошибки (более 5 лексико-грамматических или речевых) или ошибки, мешающие пониманию – 0 баллов.</p>	
4	5	Текущий контроль	Лексико-грамматический тест	1	20	Тест содержит 78 вопросов. Максимальный балл - 78. Каждый правильный ответ оценивается в 1 балл.	зачет
5	5	Бонус	Участие в олимпиадах.	-	15	Студент представляет копии документов, подтверждающие победу или участие в предметных олимпиадах по темам дисциплины. Максимально возможная величина бонус-рейтинга +15 %. +15 % за победу в олимпиаде международного уровня; +10 % за победу в олимпиаде российского уровня; +5 % за победу в олимпиаде университетского уровня; +1 % за участие в олимпиаде.	зачет
6	5	Промежуточная аттестация	Зачет	-	20	<p>1. Раскрытие темы. Тема раскрыта полностью – 2 балла. Тема раскрыта не полностью – 1 балл. Тема не раскрыта – 0 баллов.</p> <p>2. Структура. Текст работы выстроен логично, присутствует вступление, основное содержание, заключение, титульный слайд – 1 балл. Не соблюдена структура: отсутствует вступление и/или заключение и/или титульный слайд – 0 баллов.</p> <p>3. Наполнение слайдов: наличие основных терминов, таблиц, графиков, фото, диаграмм, изображений – 1 балл. Избыток текста на слайдах, отсутствие основных терминов, таблиц, графиков, фото, диаграмм, изображений – 0 баллов.</p> <p>4. Оформление. Цвет фона и шрифта, размер используемого шрифта удобны для восприятия – 1 балл. Цвет фона и шрифта, размер шрифта затрудняют восприятие – 0 баллов.</p> <p>5. Манера подачи. Выступающий уложился в отведенное время, рассказывал без опоры на печатный текст – 1 балл. Выступающий не уложился в отведенное время и/или опирался на печатный текст - 0 баллов.</p> <p>6. Языковая грамотность слайдов</p>	зачет

						<p>презентации. Слайды презентации не содержат языковых ошибок – 1 балл. На слайдах имеются ошибки, препятствующие пониманию – 0 баллов.</p> <p>7. Языковая грамотность устного сообщения. Лексические, грамматические и фонетические ошибки незначительны и не препятствуют пониманию – 1 балл. Имеются серьезные ошибки, препятствующие пониманию – 0 баллов.</p> <p>8. Вопросы аудитории. Выступающий четко и грамотно ответил на все вопросы - 2 балла. Выступающий ответил не на все вопросы - 1 балл. Выступающий не ответил на вопросы – 0 баллов.</p>	
7	6	Текущий контроль	Устный опрос на практических занятиях	1	10	<p>1. Раскрытие темы. Тема раскрыта – 1 балла. Тема не раскрыта – 0 баллов.</p> <p>2. Структура. Текст сообщения выстроен логично, присутствует вступление, основное содержание, заключение – 1 балл. Не соблюдена структура: отсутствует вступление и/или заключение – 0 баллов.</p> <p>3. Объем устного сообщения. Сообщение объемом 20-25 предложений – 1 балл, менее 20 предложений – 0 баллов.</p> <p>4. Представление информации. Студент рассказывает, лишь иногда обращаясь к тексту – 1 балл. Студент полностью читает доклад – 0 баллов.</p> <p>5. Языковая грамотность устного сообщения. Речь студента не содержит ошибок, препятствующих пониманию – 1 балл. Имеются серьезные ошибки, препятствующие пониманию – 0 баллов.</p>	зачет
8	6	Текущий контроль	Проектная работа	1	30	<p>1. Содержание. Содержание работы соответствует заявленной теме – 2 балла; содержание работы отклоняется от заявленной темы – 1 балл, содержание работы не соответствует заявленной теме – 0 баллов.</p> <p>2. Раскрытие темы. Тема раскрыта полностью – 2 балла. Тема раскрыта не полностью – 1 балл. Тема не раскрыта – 0 баллов.</p> <p>3. Визуальное представление работы. Работа визуально представлена (презентация, ментальная карта, раздаточный материал, инфографика и т.д.) – 2 балла. Визуальная информация представлена недостаточно / избыточно – 1 балл. Работа визуально не представлена – 0 баллов.</p>	зачет

					<p>4. Оформление работы. Визуальная информация понятна и легко воспринимается – 1 балл, визуальная информация непонятна / с трудом воспринимается – 0 баллов.</p> <p>5. Грамотность визуально представленной информации. Информация на слайдах, ментальных картах и т.д. представлена без ошибок – 2 балла. Информация представлена с ошибками, не препятствующими пониманию – 1 балл. Информация представлена с ошибками, препятствующими пониманию – 0 баллов.</p> <p>6. Структура представления проекта. Проект логически выстроен в соответствии с заявленной темой, поставленными задачами и полученными результатами – 2 балла. Нарушение логики представления проекта – 1 балл. Логика представления проекта отсутствует – 0 баллов.</p> <p>7. Представление информации. Студент рассказывает, не читая с листа – 2 балла. Студент рассказывает, иногда обращаясь к тексту – 1 балл. Студент полностью читает доклад – 0 баллов.</p> <p>8. Время выступления. Выступающий уложился в отведенное преподавателем время (7-10 мин) – 1 балл. Выступающий не уложился в отведенное преподавателем время – 0 баллов.</p> <p>9. Языковая грамотность устного сообщения. Речь студента не содержит ошибок - 2 балла. Лексические, грамматические и фонетические ошибки незначительны и не препятствуют пониманию – 1 балл. Имеются серьезные ошибки, препятствующие пониманию – 0 баллов.</p> <p>10. Ответы на вопросы аудитории. Выступающий четко и грамотно ответил на все вопросы - 2 балла. Выступающий ответил не на все вопросы и/или допустил лексико-грамматические ошибки - 1 балл. Выступающий не ответил на вопросы – 0 баллов.</p> <p>11. Своевременность представления работы. Работа представлена вовремя – 1 балл, работа не представлена вовремя – 0 баллов.</p> <p>12. Оригинальность представления работы. Работа представлена творчески – 1 балл, представление работы лишено</p>
--	--	--	--	--	---

						оригинальности – 0 баллов.	
9	6	Текущий контроль	Эссе.	1	20	<p>1. Структура эссе представлена верно – 1 балл. Структура эссе нарушена (нет хотя бы одного из элементов: введения, основной части или заключения) - 0 баллов.</p> <p>2. Содержание эссе. Тема полностью раскрыта – 1 балл, тема не раскрыта или раскрыта не полностью – 0 баллов.</p> <p>3. Объем работы. 200-250 слов - 1 балл. Менее 200 или более 300 слов – 0 баллов.</p> <p>4. Последовательность и согласованность изложения. Части связаны между собой, а также есть связи внутри них – 1 балл. Части эссе не связаны между собой и/или нет связи внутри них - 0 баллов.</p> <p>5. Грамотность. Ошибки отсутствуют или незначительны, единичны, не мешают пониманию – 1 балл. Многочисленные ошибки (более 5 лексико-грамматических или речевых) или ошибки, мешающие пониманию – 0 баллов.</p>	зачет
10	6	Текущий контроль	Лексико-грамматический тест	1	20	Тест содержит 53 вопроса. Максимальный балл - 53. Каждый правильный ответ оценивается в 1 балл.	зачет
11	6	Бонус	Участие в олимпиадах.	-	15	Студент представляет копии документов, подтверждающие победу или участие в предметных олимпиадах по темам дисциплины. Максимально возможная величина бонус-рейтинга +15 %. +15 % за победу в олимпиаде международного уровня; +10 % за победу в олимпиаде российского уровня; +5 % за победу в олимпиаде университетского уровня; +1 % за участие в олимпиаде.	зачет
12	6	Промежуточная аттестация	Зачет	-	20	<p>1. Содержание. Содержание ответа соответствует заявленной теме – 2 балла; содержание ответа отклоняется от заявленной темы – 1 балл, содержание ответа не соответствует заявленной теме – 0 баллов.</p> <p>2. Раскрытие темы. Тема раскрыта полностью – 2 балла. Тема раскрыта не полностью – 1 балл. Тема не раскрыта – 0 баллов.</p> <p>3. Структура представления ответа. Ответ логически выстроен в соответствии с заявленной темой и поставленными задачами – 2 балла. Нарушение логики представления ответа – 1 балл. Логика представления ответа отсутствует – 0 баллов.</p>	зачет

					<p>4. Представление информации. Студент рассказывает, не читая с листа – 2 балла. Студент рассказывает, иногда обращаясь к тексту – 1 балл. Студент полностью читает текст – 0 баллов.</p> <p>5. Время ответа. Выступающий уложился в отведенное преподавателем время (7-10 мин) – 1 балл. Выступающий не уложился в отведенное преподавателем время – 0 баллов.</p> <p>6. Языковая грамотность устного сообщения. Речь студента не содержит лексических, грамматических, фонетических ошибок - 2 балла. Лексические, грамматические, фонетические ошибки незначительны и не препятствуют пониманию – 1 балл. Имеются грубые лексические, грамматические, фонетические ошибки, препятствующие пониманию – 0 баллов.</p> <p>7. Перевод текста. Текст переведён верно, с правильным толкованием использованных терминов – 3 балла. При переводе текста допущены незначительные ошибки, не препятствующие пониманию, термины употреблены в целом верно – 2 балла. При переводе текста допущены серьёзные ошибки, препятствующие пониманию текста, термины использованы не всегда адекватно – 1 балл. Текст переведен неверно – 0 баллов.</p> <p>8. Выбор отрывка на перевод в соответствии с заданием. Отрывок выбран верно – 1 балл. Отрывок выбран неверно – 0 баллов.</p> <p>9. Владение профессиональной терминологией. Студент грамотно пользуется соответствующей терминологией в соответствующем контексте - 3 балла. Студент допускает незначительные ошибки при использовании терминологии – 2 балла. Студент допускает серьёзные ошибки, препятствующие пониманию – 1 балл. Студент не знает терминологии – 0 баллов.</p> <p>10. Выступающий четко и грамотно ответил на все вопросы - 2 балла. Выступающий ответил не на все вопросы - 1 балл. Выступающий не ответил на вопросы – 0 баллов.</p>		
13	7	Текущий контроль	Устный опрос на практических	1	10	1. Раскрытие темы. Тема раскрыта – 1 балла. Тема не раскрыта – 0 баллов.	экзамен

			занятиях		<p>2. Структура. Текст сообщения выстроен логично, присутствует вступление, основное содержание, заключение – 1 балл. Не соблюдена структура: отсутствует вступление и/или заключение – 0 баллов.</p> <p>3. Объем устного сообщения. Сообщение объемом 20-25 предложений – 1 балл, менее 20 предложений – 0 баллов.</p> <p>4. Представление информации. Студент рассказывает, лишь иногда обращаясь к тексту – 1 балл. Студент полностью читает доклад – 0 баллов.</p> <p>5. Языковая грамотность устного сообщения. Речь студента не содержит ошибок, препятствующих пониманию – 1 балл. Имеются серьезные ошибки, препятствующие пониманию – 0 баллов.</p>		
14	7	Текущий контроль	Проектная работа	1	30	<p>1. Содержание. Содержание работы соответствует заявленной теме – 2 балла; содержание работы отклоняется от заявленной темы – 1 балл, содержание работы не соответствует заявленной теме – 0 баллов.</p> <p>2. Раскрытие темы. Тема раскрыта полностью – 2 балла. Тема раскрыта не полностью – 1 балл. Тема не раскрыта – 0 баллов.</p> <p>3. Визуальное представление работы. Работа визуально представлена (презентация, ментальная карта, раздаточный материал, инфографика и т.д.) – 2 балла. Визуальная информация представлена недостаточно / избыточно – 1 балл. Работа визуально не представлена – 0 баллов.</p> <p>4. Оформление работы. Визуальная информация понятна и легко воспринимается – 1 балл, визуальная информация непонятна / с трудом воспринимается – 0 баллов.</p> <p>5. Грамотность визуальной представленной информации. Информация на слайдах, ментальных картах и т.д. представлена без ошибок – 2 балла. Информация представлена с ошибками, не препятствующими пониманию – 1 балл. Информация представлена с ошибками, препятствующими пониманию – 0 баллов.</p> <p>6. Структура представления проекта. Проект логически выстроен в соответствии с заявленной темой, поставленными задачами и</p>	экзамен

					<p>полученными результатами – 2 балла.</p> <p>Нарушение логики представления проекта – 1 балл. Логика представления проекта отсутствует – 0 баллов.</p> <p>7. Представление информации. Студент рассказывает, не читая с листа – 2 балла. Студент рассказывает, иногда обращаясь к тексту – 1 балл. Студент полностью читает доклад – 0 баллов.</p> <p>8. Время выступления. Выступающий уложился в отведенное преподавателем время (7-10 мин) – 1 балл. Выступающий не уложился в отведенное преподавателем время – 0 баллов.</p> <p>9. Языковая грамотность устного сообщения. Речь студента не содержит ошибок - 2 балла. Лексические, грамматические и фонетические ошибки незначительны и не препятствуют пониманию – 1 балл. Имеются серьезные ошибки, препятствующие пониманию – 0 баллов.</p> <p>10. Ответы на вопросы аудитории. Выступающий четко и грамотно ответил на все вопросы - 2 балла. Выступающий ответил не на все вопросы и/или допустил лексико-грамматические ошибки - 1 балл. Выступающий не ответил на вопросы – 0 баллов.</p> <p>11. Своевременность представления работы. Работа представлена вовремя – 1 балл, работа не представлена вовремя – 0 баллов.</p> <p>12. Оригинальность представления работы. Работа представлена творчески – 1 балл, представление работы лишено оригинальности – 0 баллов.</p>		
15	7	Текущий контроль	Эссе.	1	20	<p>1. Структура эссе представлена верно – 1 балл. Структура эссе нарушена (нет хотя бы одного из элементов: введения, основной части или заключения) - 0 баллов.</p> <p>2. Содержание эссе. Тема полностью раскрыта – 1 балл, тема не раскрыта или раскрыта не полностью – 0 баллов.</p> <p>3. Объем работы. 200-250 слов - 1 балл. Менее 200 или более 300 слов – 0 баллов.</p> <p>4. Последовательность и согласованность изложения. Части связаны между собой, а также есть связи внутри них – 1 балл. Части эссе не связаны между собой и/или нет связи внутри них - 0 баллов.</p> <p>5. Грамотность. Ошибки отсутствуют</p>	экзамен

						или незначительны, единичны, не мешают пониманию – 1 балл. Многочисленные ошибки (более 5 лексико-грамматических или речевых) или ошибки, мешающие пониманию – 0 баллов.	
16	7	Текущий контроль	Лексико-грамматический тест	1	20	Тест содержит 35 вопросов. Максимальный балл - 35. Каждый правильный ответ оценивается в 1 балл.	экзамен
17	7	Бонус	Участие в олимпиадах.	-	15	Студент представляет копии документов, подтверждающие победу или участие в предметных олимпиадах по темам дисциплины. При оценивании результатов мероприятия используется балльно-рейтинговая система оценивания результатов учебной деятельности обучающихся (утверждена приказом ректора от 24.05.2019 г. № 179). Максимально возможная величина бонус-рейтинга +15 %. +15 % за победу в олимпиаде международного уровня; +10 % за победу в олимпиаде российского уровня; +5 % за победу в олимпиаде университетского уровня; +1 % за участие в олимпиаде.	экзамен
18	7	Промежуточная аттестация	Экзамен.	-	20	1. Содержание. Содержание ответа соответствует заявленной теме – 2 балла; содержание ответа отклоняется от заявленной темы – 1 балл, содержание ответа не соответствует заявленной теме – 0 баллов. 2. Раскрытие темы. Тема раскрыта полностью – 2 балла. Тема раскрыта не полностью – 1 балл. Тема не раскрыта – 0 баллов. 3. Структура представления ответа. Ответ логически выстроен в соответствии с заявленной темой и поставленными задачами – 2 балла. Нарушение логики представления ответа – 1 балл. Логика представления ответа отсутствует – 0 баллов. 4. Представление информации. Студент рассказывает, не читая с листа – 2 балла. Студент рассказывает, иногда обращаясь к тексту – 1 балл. Студент полностью читает текст – 0 баллов. 5. Время ответа. Выступающий уложился в отведенное преподавателем время (7-10 мин) – 1 балл. Выступающий не уложился в отведенное преподавателем время – 0 баллов. 6. Языковая грамотность устного сообщения. Речь студента не содержит лексических, грамматических,	экзамен

					<p>фонетических ошибок - 2 балла. Лексические, грамматические, фонетические ошибки незначительны и не препятствуют пониманию – 1 балл. Имеются грубые лексические, грамматические, фонетические ошибки, препятствующие пониманию – 0 баллов.</p> <p>7. Перевод текста. Текст переведён верно, с правильным толкованием использованных терминов – 3 балла. При переводе текста допущены незначительные ошибки, не препятствующие пониманию, термины употреблены в целом верно – 2 балла. При переводе текста допущены серьёзные ошибки, препятствующие пониманию текста, термины использованы не всегда адекватно – 1 балл. Текст переведен неверно – 0 баллов.</p> <p>8. Выбор отрывка на перевод в соответствии с заданием. Отрывок выбран верно – 1 балл. Отрывок выбран неверно – 0 баллов.</p> <p>9. Владение профессиональной терминологией. Студент грамотно пользуется соответствующей терминологией в соответствующем контексте - 3 балла. Студент допускает незначительные ошибки при использовании терминологии – 2 балла. Студент допускает серьёзные ошибки, препятствующие пониманию – 1 балл. Студент не знает терминологии – 0 баллов.</p> <p>10. Выступающий четко и грамотно ответил на все вопросы - 2 балла. Выступающий ответил не на все вопросы - 1 балл. Выступающий не ответил на вопросы – 0 баллов.</p>	
--	--	--	--	--	---	--

6.2. Процедура проведения, критерии оценивания

Вид промежуточной аттестации	Процедура проведения	Критерии оценивания
зачет	<p>Зачет проводится для тех студентов, которые при выполнении контрольных мероприятий не набрали в течение семестра необходимые 60 баллов для получения зачета. Форма зачёта - формат международного экзамена International English Language Testing System (IELTS). Зачет состоит из 4 частей: аудирование, чтение, письмо, говорение. Аудирование (30 мин.+10 мин. на перенесение ответов в бланк ответов) состоит из 4 секций. Студенты слушают аудиофайл и по ходу выполняют задания. Предъявление однократное. Чтение (1 час): состоит из 3 секций. Письмо (1 час): состоит из 2 частей.</p>	<p>В соответствии с пп. 2.5, 2.6 Положения</p>

1. Английский язык: метод. указания по самостоятельной работе студентов (бакалавриат) / К. Н. Волченкова, Е. Г. Шрайбер; Юж.-Урал. гос. ун-т, Каф. Иностр. яз.; ЮУрГУ, 2017. – 50 с.

из них: учебно-методическое обеспечение самостоятельной работы студента:

1. Английский язык: метод. указания по самостоятельной работе студентов (бакалавриат) / К. Н. Волченкова, Е. Г. Шрайбер; Юж.-Урал. гос. ун-т, Каф. Иностр. яз.; ЮУрГУ, 2017. – 50 с.

Электронная учебно-методическая документация

№	Вид литературы	Наименование ресурса в электронной форме	Библиографическое описание
1	Методические пособия для преподавателя	Электронный каталог ЮУрГУ	Ярославова, Е. Н. Методические рекомендации для преподавателей по измерительных материалов (иностранный язык) / Е. Н. Ярославова, Л. Челябинск: Издательство ЮУрГУ. https://lib.susu.ru/ftd?base=SUSU_METHOD&key=000304646?base=SUSU
2	Дополнительная литература	Электронный каталог ЮУрГУ	Английский язык. Грамматические трудности перевода: учебное пособие / Урал. гос. ун-т, Каф. Англ.яз.; ЮУрГУ. - Челябинск, Издательский Центр https://lib.susu.ru/ftd?base=SUSU_METHOD1&key=000514211?base=SUSU

Перечень используемого программного обеспечения:

1. Microsoft-Windows(бессрочно)
2. Microsoft-Office(бессрочно)

Перечень используемых профессиональных баз данных и информационных справочных систем:

1. -База данных ВИНТИ РАН(бессрочно)

8. Материально-техническое обеспечение дисциплины

Вид занятий	№ ауд.	Основное оборудование, стенды, макеты, компьютерная техника, предустановленное программное обеспечение, используемое для различных видов занятий
Практические занятия и семинары	444а (2)	Телевизор, DVD, CD магнитофоны
Самостоятельная работа студента	447 (2)	Компьютер, телевизор, DVD, CD магнитофоны, Интернет, доступ в мультимедийный каталог
Самостоятельная работа студента	256 (2)	ПК, подключенные к сети Интернет и с доступом в электронную информационно-образовательную среду университета
Практические занятия и семинары	576а (2)	Кабинет дистанционного обучения: телевизор, компьютер, DVD, CD магнитофоны, мультимедийный проектор, проекционный экран, Интернет, доступ в мультимедийный каталог
Зачет, диф.зачет	457 (2)	Проектный экран, DVD, CD магнитофоны, компьютер, Интернет, доступ в мультимедийный каталог, ТВ, мультимедийный проектор
Практические занятия и семинары	464а (2)	Телевизор DVD, CD магнитофоны, проекционный экран, Интернет, доступ в мультимедийный каталог, мультимедийный проектор, компьютер

Экзамен	457 (2)	Проектный экран, DVD, CD магнитофоны, компьютер, Интернет, доступ в мультимедийный каталог, ТВ, мультимедийный проектор
Практические занятия и семинары	457a (2)	Проектный экран, DVD, CD магнитофоны, компьютер, Интернет, доступ в мультимедийный каталог, ТВ, мультимедийный проектор
Контроль самостоятельной работы	464 (2)	Компьютерный класс, телевизор DVD, CD магнитофоны, принтер, Интернет, доступ в мультимедийный каталог, сервер мультимедийный проектор, компьютеры-16