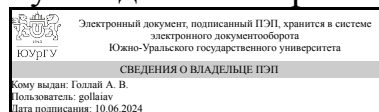


УТВЕРЖДАЮ:
Руководитель направления



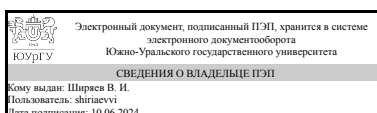
А. В. Голлай

РАБОЧАЯ ПРОГРАММА

дисциплины ФД.02 Технические средства автоматизации и управления
для направления 09.03.01 Информатика и вычислительная техника
уровень Бакалавриат
форма обучения заочная
кафедра-разработчик Системы автоматического управления

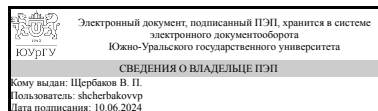
Рабочая программа составлена в соответствии с ФГОС ВО по направлению подготовки 09.03.01 Информатика и вычислительная техника, утверждённым приказом Минобрнауки от 19.09.2017 № 929

Зав.кафедрой разработчика,
д.техн.н., проф.



В. И. Ширяев

Разработчик программы,
старший преподаватель



В. П. Щербаков

1. Цели и задачи дисциплины

Целью дисциплины является изучение современных технических средств автоматизации и управления техническими объектами, их типовых структур, принципов функционирования, а также приобретение навыков их использования в составе автоматизированных систем. Задачами дисциплины являются: 1. Получение базовых знаний об основных характеристиках технических средств автоматизации и управления. 2. Изучение номенклатуры технических средств автоматизации и управления ведущих производителей. 3. Приобретение практических навыков использования современных технических средств автоматизации и управления в составе автоматизированных систем. 4. Изучение принципов построения и проектирования автоматизированных систем управления техническими объектами и технологическими процессами на базе типовых аппаратных и программных средств, включающих аппаратно-программные комплексы: средств получения информации о состоянии объекта автоматизации; обработки, хранения и преобразования информации, формирования алгоритмов управления, визуализации; передачи информации по каналам связи; формирования командных воздействий на объект управления.

Краткое содержание дисциплины

Типовые структуры и средства систем автоматизации и управления (САиУ) техническими объектами и технологическими процессами, назначение и состав технических средств САиУ, комплексы технических и программных средств; технические средства получения информации о состоянии объекта автоматизации, первичные и вторичные измерительные преобразователи; технические средства формирования алгоритмов управления, обработки, хранения информации и выработки командных воздействий для объекта автоматизации, управляющие ЭВМ координирующего уровня, промышленные персональные компьютеры, программируемые логические контроллеры (ПЛК); исполнительные устройства, регулирующие органы; технические средства приема, преобразования и передачи измерительной и командной информации по каналам связи, устройства связи с объектом управления, системы передачи данных, интерфейсы САиУ; аппаратно-программные средства распределенных САиУ, локальные управляющие вычислительные сети; программное обеспечение САиУ; устройства взаимодействия с оперативным персоналом САиУ, типовые средства отображения и документирования информации, устройства связи с оператором.

2. Компетенции обучающегося, формируемые в результате освоения дисциплины

Планируемые результаты освоения ОП ВО (компетенции)	Планируемые результаты обучения по дисциплине
ОПК-9 Способен осваивать методики использования программных средств для решения практических задач	Знает: математические модели типовых объектов управления, алгоритмы первичной обработки и сбора измерительной информации Умеет: использовать инструментальные программные средства в процессе разработки и эксплуатации систем управления Имеет практический опыт: работы с

современными аппаратными и программными средствами проектирования систем управления

3. Место дисциплины в структуре ОП ВО

Перечень предшествующих дисциплин, видов работ учебного плана	Перечень последующих дисциплин, видов работ
1.О.12.01 Основы программирования, 1.О.14 Операционные системы, 1.О.12.03 Объектно-ориентированное программирование, 1.О.12.02 Программирование на языках высокого уровня	Не предусмотрены

Требования к «входным» знаниям, умениям, навыкам студента, необходимым при освоении данной дисциплины и приобретенным в результате освоения предшествующих дисциплин:

Дисциплина	Требования
1.О.12.01 Основы программирования	Знает: среды программирования для создания программ на языках высокого уровня., основные структуры данных и алгоритмы их обработки., основные конструкции языка программирования высокого уровня, основные компоненты современной среды программирования., основные возможности современной среды программирования. Умеет: устанавливать среду программирования, создавать и отлаживать программы в среде программирования., разрабатывать алгоритмы и создавать программы на основе концепции структурного программирования., проектировать программу, кодировать программу, осуществлять тестирование программы, а также отлаживать программу с использованием инструментов среды программирования., применять средства современной среды программирования для создания и отладки программ. Имеет практический опыт: установки и использования среды программирования PyCharm., разработки алгоритмов и создания программ, а также использования встроенных структур данных языка программирования высокого уровня., работы с современной средой программирования, проектирования и решения простых задач., работы с редактором и инструментами отладки среды программирования.
1.О.14 Операционные системы	Знает: основные широко распространенные операционные системы, принципы их работы., основные понятия и методы построения современных операционных систем., основные концепции современных операционных систем. Умеет: устанавливать и настраивать

	<p>операционную систему, создавать прикладные программы в терминах API ОС., использовать стандартные инструменты современных ОС для решения практических задач., использовать стандартные инструменты современных ОС при решении задач профессиональной деятельности. Имеет практический опыт: использования основных видов интерфейсов операционной системы Windows., использования API операционных систем при создании программ для решения практических задач., работы с основными видами интерфейсов ОС - командным и API</p>
<p>1.О.12.03 Объектно-ориентированное программирование</p>	<p>Знает: основные возможности современных интегрированных сред разработки программного обеспечения на объектно-ориентированных языках программирования, возможности компиляторов программных проектов под различные операционные системы, наборы инструкций для системных утилит автоматической сборки программного обеспечения и установки программных пакетов объектно-ориентированных библиотек и фреймворков., методы разработки алгоритмов и программ в рамках объектно-ориентированной парадигмы программирования на современном языке высокого уровня; принципы объектно-ориентированной парадигмы: абстрагирование, инкапсуляция, наследование, полиморфизм; основные синтаксические конструкции объектно-ориентированного языка программирования: классы, поля, свойства, методы, выражения, события; методы обобщенного программирования; методы оценки сложности алгоритмов; функциональные возможности стандартной библиотеки языка и фреймворка., возможности современных интегрированных программных средств разработки прикладного программного обеспечения. Умеет: использовать функциональные возможности современных интегрированных сред разработки программного обеспечения на объектно-ориентированных языках программирования для разработки прикладных программ, использовать утилиты автоматической сборки и развертывания программ в операционных системах., разрабатывать алгоритмы и программ в рамках объектно-ориентированной парадигмы на современном языке программирования высокого уровня с применением основных синтаксических конструкций и функциональных возможностей стандартной библиотеки языка и фреймворка., применять средства современных интегрированных программных средств разработки прикладного программного</p>

	<p>обеспечения. Имеет практический опыт: работы с основными современными интегрированными средами разработки программного обеспечения на объектно-ориентированных языках, разработки, отладки и развёртывания программного обеспечения в операционных системах семейства Windows и Linux., разработки алгоритмов и программ, отладки, поиска и устранения ошибок программного кода, оценки сложности алгоритмов, использования возможностей стандартной библиотеки, сторонних библиотек программного кода и фреймворков., навыками поиска и анализа возможностей современных интегрированных программных средств разработки прикладного программного обеспечения.</p>
<p>1.О.12.02 Программирование на языках высокого уровня</p>	<p>Знает: основные возможности современных интегрированных сред разработки программного обеспечения на языках высокого уровня, возможности компиляторов и компоновщиков под различные операционные системы, наборы инструкций для системных утилит автоматической сборки программ., возможности современных интегрированных программных средств разработки прикладного программного обеспечения., методы разработки алгоритмов и программ в рамках парадигмы структурного программирования на языке высокого уровня; основные синтаксические конструкции языка программирования высокого уровня: операторы, выражения, блоки, ветвления, циклы; методы оценки сложности алгоритмов; функциональные возможности стандартной библиотеки языка высокого уровня. Умеет: использовать функциональные возможности современных интегрированных сред разработки программного обеспечения на языках высокого уровня для разработки прикладных программ, использовать утилиты автоматической сборки и развёртывания программ в операционных системах., применять средства современных интегрированных программных средств разработки прикладного программного обеспечения., разрабатывать алгоритмы и программ в рамках парадигмы структурного программирования на языке программирования высокого уровня с применением основных синтаксических конструкций и функциональных возможностей стандартной библиотеки языка высокого уровня. Имеет практический опыт: работы с основными современными интегрированными средами разработки программного обеспечения на языках высокого уровня, разработки, отладки и развёртывания программного обеспечения в операционных системах семейства Windows и Linux., применять средства современных</p>

	интегрированных программных средств разработки прикладного программного обеспечения., разработки алгоритмов и программ, отладки, поиска и устранения ошибок программного кода, оценки сложности алгоритмов, использования возможностей стандартной библиотеки, сторонних библиотек программного кода.
--	---

4. Объём и виды учебной работы

Общая трудоемкость дисциплины составляет 4 з.е., 144 ч., 26,5 ч. контактной работы

Вид учебной работы	Всего часов	Распределение по семестрам в часах	
		Номер семестра	
		8	
Общая трудоёмкость дисциплины	144	144	
<i>Аудиторные занятия:</i>	16	16	
Лекции (Л)	8	8	
Практические занятия, семинары и (или) другие виды аудиторных занятий (ПЗ)	4	4	
Лабораторные работы (ЛР)	4	4	
<i>Самостоятельная работа (СРС)</i>	117,5	117,5	
Подготовка к экзамену	9,5	9,5	
Подготовка к практическим занятиям и лабораторным работам, выполнение заданий и подготовка отчетов	108	108	
Консультации и промежуточная аттестация	10,5	10,5	
Вид контроля (зачет, диф.зачет, экзамен)	-	экзамен	

5. Содержание дисциплины

№ раздела	Наименование разделов дисциплины	Объем аудиторных занятий по видам в часах			
		Всего	Л	ПЗ	ЛР
1	Основы организации, функциональное и алгоритмическое обеспечение систем автоматизации и управления	4	4	0	0
2	Программное обеспечение систем автоматизации и управления	12	4	4	4

5.1. Лекции

№ лекции	№ раздела	Наименование или краткое содержание лекционного занятия	Кол-во часов
1	1	Классы объектов и систем автоматизации и управления (САиУ). Основные структуры, принципы типизации, унификации, построения программно-технических комплексов (ПТК). Принципы структурной организации САиУ, типовое обеспечение САиУ. Аппаратные и программные средства систем управления на базе типовых ПТК	2

2	1	Математические модели типовых объектов управления. Алгоритмы первичной обработки и сбора измерительной информации. Техническое обеспечение микропроцессорных САиУ. Инструментальные средства отладки, контроля и обслуживания микропроцессорных систем	2
3	2	Аппаратно-программные средства распределенных САиУ, локальные управляющие вычислительные сети. Программное обеспечение локальных САиУ	2
4	2	Устройства взаимодействия с оперативным персоналом САиУ. Типовые средства отображения и документирования информации, устройства связи с оператором	2

5.2. Практические занятия, семинары

№ занятия	№ раздела	Наименование или краткое содержание практического занятия, семинара	Кол-во часов
1	2	Проектирование систем управления с использованием микроконтроллера. Проектирование систем управления с использованием одноплатного компьютера. Системы регулирования температуры, влажности и освещения с использованием микроконтроллера. Системы регулирования температуры, влажности и освещения с использованием одноплатного компьютера.	2
2	2	Программное обеспечение САиУ с использованием микроконтроллера. Программное обеспечение САиУ с использованием одноплатного компьютера	2

5.3. Лабораторные работы

№ занятия	№ раздела	Наименование или краткое содержание лабораторной работы	Кол-во часов
1	2	Разработка цифровой системы регулирования температуры, влажности и освещения помещения с использованием микроконтроллера	2
2	2	Разработка цифровой системы регулирования температуры, влажности и освещения помещения с использованием одноплатного компьютера	2

5.4. Самостоятельная работа студента

Выполнение СРС			
Подвид СРС	Список литературы (с указанием разделов, глав, страниц) / ссылка на ресурс	Семестр	Кол-во часов
Подготовка к экзамену	1. Страшун, Ю. П. Технические средства автоматизации и управления на основе ПоТ/Иот : учебное пособие - с. 4-56. 2. Боровский, А. С. Программирование микроконтроллера Arduino в информационно-управляющих системах : учебное пособие - с. 27-54. 3. Рудинский, И.Д. Технология проектирования автоматизированных систем обработки информации и управления - глава 1, с. 11-24. 4. Смирнов, Ю. А. Технические средства автоматизации и управления : учебное пособие для вузов - с. 8-45.	8	9,5

Подготовка к практическим занятиям и лабораторным работам, выполнение заданий и подготовка отчетов	1. Страшун, Ю. П. Технические средства автоматизации и управления на основе ПОТ/Иот : учебное пособие - с. 10-21. 2. Боровский, А. С. Программирование микроконтроллера Arduino в информационно-управляющих системах : учебное пособие - с. 6-54. 3. Рудинский, И.Д. Технология проектирования автоматизированных систем обработки информации и управления - глава 1, с. 11-24; глава 2, с. 25-65; глава 4, с. 78-193.	8	108
--	--	---	-----

6. Фонд оценочных средств для проведения текущего контроля успеваемости, промежуточной аттестации

Контроль качества освоения образовательной программы осуществляется в соответствии с Положением о балльно-рейтинговой системе оценивания результатов учебной деятельности обучающихся.

6.1. Контрольные мероприятия (КМ)

№ КМ	Се-местр	Вид контроля	Название контрольного мероприятия	Вес	Макс. балл	Порядок начисления баллов	Учитывается в ПА
1	8	Текущий контроль	Контрольная работа № 1	0,2	5	Контрольная работа проводится письменно. Студент получает индивидуальный вариант по теме, содержащий 2 вопроса, приступает к его выполнению и представляет преподавателю результат выполнения работы. Преподаватель проверяет работу во внеаудиторное время и выставляет оценку. Ответы на вопросы оцениваются по пятибалльной системе. 5 баллов - правильные ответы; 4 балла - правильные ответы с незначительными неточностями или упущениями; 3 балла - правильные ответы с незначительными ошибками; 2 балла - ответы с ошибками; 1 балл - ответы с грубыми ошибками; 0 баллов - неверные ответы.	экзамен
2	8	Текущий контроль	Контрольная работа № 2	0,2	5	Контрольная работа проводится письменно. Студент получает индивидуальный вариант по теме, содержащий 2 вопроса, приступает к его выполнению и представляет преподавателю результат выполнения работы. Преподаватель проверяет работу во внеаудиторное время и выставляет оценку. Ответы на вопросы оцениваются по	экзамен

						<p>пятибалльной системе. 5 баллов - правильные ответы; 4 балла - правильные ответы с незначительными неточностями или упущениями; 3 балла - правильные ответы с незначительными ошибками; 2 балла - ответы с ошибками; 1 балл - ответы с грубыми ошибками; 0 баллов - неверные ответы.</p>	
3	8	Текущий контроль	Лабораторная работа № 1	0,3	5	<p>Студент получает индивидуальное задание по теме и приступает к его выполнению. После выполнения задания студент подготавливает и представляет преподавателю отчет, содержащий результаты выполнения индивидуального задания. Преподаватель проверяет отчет во внеаудиторное время и выставляет оценку. Представленный отчет оценивается по пятибалльной системе. Отчет, не содержащий ошибок и замечаний, оценивается в 5 баллов. Отчет с незначительными неточностями или упущениями оценивается в 4 балла. Отчет с незначительными ошибками оценивается в 3 балла. Отчет с ошибками оценивается в 2 балла. Отчет с грубыми ошибками оценивается в 1 балл. Отчет, не соответствующий требованиям индивидуального задания, оценивается в 0 баллов.</p>	экзамен
4	8	Текущий контроль	Лабораторная работа № 2	0,3	5	<p>Студент получает индивидуальное задание по теме и приступает к его выполнению. После выполнения задания студент подготавливает и представляет преподавателю отчет, содержащий результаты выполнения индивидуального задания. Преподаватель проверяет отчет во внеаудиторное время и выставляет оценку. Представленный отчет оценивается по пятибалльной системе. Отчет, не содержащий ошибок и замечаний, оценивается в 5 баллов. Отчет с незначительными неточностями или упущениями оценивается в 4 балла. Отчет с незначительными ошибками оценивается в 3 балла. Отчет с ошибками оценивается в 2</p>	экзамен

						балла. Отчет с грубыми ошибками оценивается в 1 балл. Отчет, не соответствующий требованиям индивидуального задания, оценивается в 0 баллов.	
5	8	Промежуточная аттестация	Экзаменационная работа	-	5	Экзаменационная работа проводится в письменной форме. Студенту выдается билет, состоящий из 2 вопросов, которые позволяют оценить сформированность компетенций. Выполненная работа оценивается по пятибалльной системе: 5 баллов за высокий уровень выполнения работы и исчерпывающие ответы на задаваемые вопросы. 4 балла за уровень выполнения работы выше среднего и правильные, но не развернутые ответы на задаваемые вопросы. 3 балла за уровень выполнения работы выше среднего и ответы на задаваемые вопросы с упущениями и неточностями. 2 балла за средний уровень выполнения работы и ответы на задаваемые вопросы с ошибками. 1 балл за низкий уровень выполнения работы и ответы на задаваемые вопросы с грубыми ошибками. 0 баллов за грубые ошибки при выполнении работы и недостаточный уровень понимания материала.	экзамен

6.2. Процедура проведения, критерии оценивания

Вид промежуточной аттестации	Процедура проведения	Критерии оценивания
экзамен	На экзамене происходит оценивание учебной деятельности обучающихся по дисциплине на основе полученных оценок за контрольно-рейтинговые мероприятия текущего контроля и промежуточной аттестации. Рейтинг обучающегося по дисциплине может формироваться только по результатам текущего контроля. Студент может повысить рейтинг за счет прохождения контрольного мероприятия промежуточной аттестации.	В соответствии с пп. 2.5, 2.6 Положения

6.3. Паспорт фонда оценочных средств

Компетенции	Результаты обучения	№ КМ				
		1	2	3	4	5
ОПК-9	Знает: математические модели типовых объектов управления, алгоритмы первичной обработки и сбора измерительной информации	+	+	+	+	+
ОПК-9	Умеет: использовать инструментальные программные средства в процессе	+	+	+	+	+

	разработки и эксплуатации систем управления					
ОПК-9	Имеет практический опыт: работы с современными аппаратными и программными средствами проектирования систем управления				+	+

Типовые контрольные задания по каждому мероприятию находятся в приложениях.

7. Учебно-методическое и информационное обеспечение дисциплины

Печатная учебно-методическая документация

а) *основная литература:*

Не предусмотрена

б) *дополнительная литература:*

Не предусмотрена

в) *отечественные и зарубежные журналы по дисциплине, имеющиеся в библиотеке:*

Не предусмотрены

г) *методические указания для студентов по освоению дисциплины:*

1. Методические указания по освоению дисциплины "Технические средства автоматизации и управления" (для СРС) (в локальной сети кафедры)
2. Методические указания по освоению дисциплины "Технические средства автоматизации и управления" (в локальной сети кафедры)

из них: учебно-методическое обеспечение самостоятельной работы студента:

1. Методические указания по освоению дисциплины "Технические средства автоматизации и управления" (для СРС) (в локальной сети кафедры)

Электронная учебно-методическая документация

№	Вид литературы	Наименование ресурса в электронной форме	Библиографическое описание
1	Основная литература	Электронно-библиотечная система издательства Лань	Страшун, Ю. П. Технические средства автоматизации и управления на основе IoT/LoT : учебное пособие / Ю. П. Страшун. — Санкт-Петербург : Лань, 2020. — 76 с. https://e.lanbook.com/book/143701
2	Основная литература	Электронно-библиотечная система издательства Лань	Боровский, А. С. Программирование микроконтроллера Arduino в информационно-управляющих системах : учебное пособие / А. С. Боровский, М. Ю. Шрейдер. — Оренбург : ОГУ, 2017. — 113 с. https://e.lanbook.com/book/110615
3	Основная литература	Электронно-библиотечная система издательства Лань	Рудинский, И.Д. Технология проектирования автоматизированных систем обработки информации и управления. — Электрон. дан. — М. : Горячая линия-Телеком, 2011. — 304 с. https://e.lanbook.com/book/5191
4	Дополнительная литература	Электронно-библиотечная система издательства Лань	Смирнов, Ю. А. Технические средства автоматизации и управления : учебное пособие для вузов / Ю. А. Смирнов. — 4-е изд. стер. — Санкт-Петербург : Лань, 2021. — 456 с. https://e.lanbook.com/book/174286

Перечень используемого программного обеспечения:

1. Arduino LLC-Arduino IDE(бессрочно)

Перечень используемых профессиональных баз данных и информационных справочных систем:

Нет

8. Материально-техническое обеспечение дисциплины

Вид занятий	№ ауд.	Основное оборудование, стенды, макеты, компьютерная техника, предустановленное программное обеспечение, используемое для различных видов занятий
Лабораторные занятия	629 (3б)	ЭВМ с программным обеспечением Arduino IDE