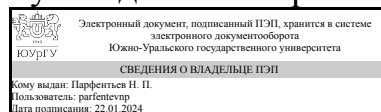


УТВЕРЖДАЮ:
Руководитель направления



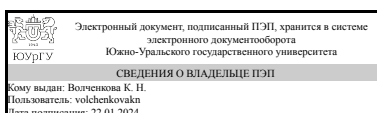
Н. П. Парфентьев

РАБОЧАЯ ПРОГРАММА

**дисциплины 1.О.01 Иностранный язык в профессиональной деятельности
для направления 48.04.01 Теология
уровень Магистратура
форма обучения заочная
кафедра-разработчик Иностранные языки**

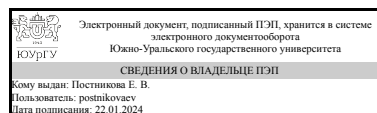
Рабочая программа составлена в соответствии с ФГОС ВО по направлению подготовки 48.04.01 Теология, утверждённым приказом Минобрнауки от 25.08.2020 № 1108

Зав.кафедрой разработчика,
к.пед.н., доц.



К. Н. Волченкова

Разработчик программы,
старший преподаватель



Е. В. Постникова

1. Цели и задачи дисциплины

Цель: развитие профессионально-ориентированной иноязычной коммуникативной компетенции, достаточной для осуществления профессионально-деловой, научной и информационной деятельности, а также для дальнейшего самообразования. Задачи: • развитие навыков письменной и устной коммуникации в профессионально-деловой и научной сферах; • овладение всеми видами чтения оригинальной литературы по специальности; • формирование умений пользоваться современными методами поиска, обработки и анализа иноязычной информации профессионального и научного характера; • расширение и углубление сферы компетенции в области непрерывного профессионально-ориентированного иноязычного образования в контексте смены научных парадигм и развития новых образовательных технологий.

Краткое содержание дисциплины

Модуль I. Язык для академических целей. Тема: 1. Информационный поиск. Тема 2. Навыки презентации информации. Тема 3. Академическое письмо. Тема 4. Аннотация и Структура научной статьи IMRAD Модуль II. Язык для профессиональных целей. Тема 1. Теология как наука Тема 2. Иконопись. Тема 3. Архитектура. Тема 4. Православие в мире.

2. Компетенции обучающегося, формируемые в результате освоения дисциплины

Планируемые результаты освоения ОП ВО (компетенции)	Планируемые результаты обучения по дисциплине
УК-4 Способен применять современные коммуникативные технологии, в том числе на иностранном(ых) языке(ах), для академического и профессионального взаимодействия	Знает: особенности академического дискурса, терминологическую базу для профессионального общения; способы поиска профессиональной информации на иностранном языке Умеет: адекватно понимать академические и профессиональные тексты; составлять аннотации, обзоры, статьи; осуществлять поиск профессиональной информации на иностранном языке Имеет практический опыт: использования академической и профессиональной лексики в устной и письменной коммуникации; представления результатов поисковой исследовательской деятельности на иностранном языке

3. Место дисциплины в структуре ОП ВО

Перечень предшествующих дисциплин, видов работ учебного плана	Перечень последующих дисциплин, видов работ
Нет	1.О.04 Информационные технологии в исторических исследованиях и образовании

Требования к «входным» знаниям, умениям, навыкам студента, необходимым при освоении данной дисциплины и приобретенным в результате освоения предшествующих дисциплин:

Нет

4. Объём и виды учебной работы

Общая трудоемкость дисциплины составляет 4 з.е., 144 ч., 26,75 ч. контактной работы

Вид учебной работы	Всего часов	Распределение по семестрам в часах	
		Номер семестра	
		1	2
Общая трудоёмкость дисциплины	144	72	72
<i>Аудиторные занятия:</i>	16	8	8
Лекции (Л)	0	0	0
Практические занятия, семинары и (или) другие виды аудиторных занятий (ПЗ)	16	8	8
Лабораторные работы (ЛР)	0	0	0
<i>Самостоятельная работа (СРС)</i>	117,25	59,75	57,5
Устное сообщение "Церковная музыка".	8	0	8
Презентация "Academic Presentation and Presentation Skills"	10	10	0
Подготовка в экзамену.	24	0	24
Эссе на одну из тем: Where to study Theology, Theology as a Science, Interdisciplinary studies of Theology.	5,5	0	5.5
Аннотация	7,75	7.75	0
Проектная работа "Православие в мире".	10	0	10
Презентация "Особенности православной архитектуры".	10	0	10
Проект "Information search and the evaluation of the Information Source"	20	20	0
Подготовка к зачёту	12	12	0
Эссе "Academic Style"	10	10	0
Консультации и промежуточная аттестация	10,75	4,25	6,5
Вид контроля (зачет, диф.зачет, экзамен)	-	зачет	экзамен

5. Содержание дисциплины

№ раздела	Наименование разделов дисциплины	Объем аудиторных занятий по видам в часах			
		Всего	Л	ПЗ	ЛР
1	Язык для академических целей: 1. Информационный поиск. 2. Навыки презентации информации. 3. Академическое письмо. 4. Аннотация и Структура научной статьи IMRAD	8	0	8	0
2	Модуль II. Язык для профессиональных целей. Тема 1. Теология как наука Тема 2. Иконопись. Тема 3. Архитектура. Тема 4. Православие в мире.	8	0	8	0

5.1. Лекции

Не предусмотрены

5.2. Практические занятия, семинары

№ занятия	№ раздела	Наименование или краткое содержание практического занятия, семинара	Кол-во часов
1	1	Тема 1. Информационный поиск. Чтение: "Information search". Видео: Google Scholar Searching and Saving Research Articles. Дискуссия: какими ресурсами предпочтительнее пользоваться при выполнении учебной работы / научного исследования. Проектное задание: создание собственной цифровой базы информационных ресурсов. Выполнение заданий онлайн курса 1 семестра. Контроль выполнения самостоятельной работы.	2
2	1	Тема 2. Навыки презентации информации. Чтение: "Developing the content of your presentation". Видео: "How to give a good scientific talk". Дискуссия: частотные ошибки при презентации информации; плюсы и минусы конкретной презентации. Проектное задание: создание собственной академической презентации с последующим анализом. Выполнение заданий онлайн курса 1 семестра. Контроль выполнения самостоятельной работы.	2
3	1	Тема 3. Академическое письмо. Чтение: "Academic writing process". Видео: "An Introduction to Academic Writing". Дискуссия: насколько сложным является научный стиль. Особенности и сложности академического письма. Проектное задание: подготовить информацию об особенностях академического письма на основе презентаций в формате Ted Talk. Выполнение заданий онлайн курса 1 семестра. Контроль выполнения самостоятельной работы.	2
4	1	Тема 4. Аннотация и Структура научной статьи IMRAD. Тезисы. Чтение: "Abstracts and Keywords". Видео: "Writing an abstract - common mistakes". Чтение: "IMRAD structure". Видео: "Article Writing - How to Write an Introduction For an Article". Проектное задание: составление развернутой аннотации к своей статье по магистерскому исследованию. Структура научной статьи IMRAD. Видео: "IMRAD format". Выполнение заданий онлайн курса 1 семестра. Контроль выполнения самостоятельной работы. Лексико-грамматический тест.	2
1	2	Тема 1. Теология как наука. Чтение: "What Is Theology?", "Theology and Philosophy of Religion". Обсуждение: 1. Is Theology A Worthwhile Academic Discipline?. 2. Natural Theology and Natural Religion 3. What skills are necessary to study Theology?. Доклад на одну из тем: Where to study Theology, Theology as a Science, Interdisciplinary studies of Theology. Выполнение заданий онлайн курса 2 семестра. Контроль выполнения самостоятельной работы.	2
2	2	Тема 2. Иконопись. Чтение: "How to read and comprehend a Russian icon", "The History of Russian Orthodox Iconography". Обсуждение: What is a Russian icon? Can you read the symbols? What is the meaning of colour? Speak about the most outstanding iconographers in the world? Круглый стол: Understanding the Orthodox icon. Выполнение заданий онлайн курса 2 семестра. Контроль выполнения самостоятельной работы.	2
3	2	Тема 3. Архитектура. Чтение: "Russian church architecture", "Why do Russian churches have onion-shaped domes?", "The aesthetics of Russian Orthodox Church architecture: A philosophical, historical, and critical investigation". Обсуждение: What are the typical elements of Russian Church building? What are the typical elements of Russian Church decoration? Составление ментальной карты. Мультимедийная презентация «Особенности православной архитектуры». Выполнение заданий онлайн курса 2 семестра. Контроль выполнения самостоятельной работы.	2

4	2	Тема 4. Православие в мире. Чтение: "Orthodoxy in China" "St Sophia Cathedral in Harbin recognised as part of China's architectural heritage", "Latin America: Peoples in Search of Orthodoxy". Обсуждение: Why is Orthodoxy so attractive for people all over the world? Проектная работа: Православие в мире. Выполнение заданий онлайн курса 2 семестра. Контроль выполнения самостоятельной работы. Тест по изученному материалу.	2
---	---	---	---

5.3. Лабораторные работы

Не предусмотрены

5.4. Самостоятельная работа студента

Выполнение СРС			
Подвид СРС	Список литературы (с указанием разделов, глав, страниц) / ссылка на ресурс	Семестр	Кол-во часов
Устное сообщение "Церковная музыка".	ПУМД. доп. лит. 1. Профильные статьи журналов Science Direct. ЭУМД. Профильные статьи журналов Wiley.	2	8
Презентация "Academic Presentation and Presentation Skills"	ПУМД. осн. 3. Тема 4. осн. 2. ЭУМД, доп. лит. 2. Раздел 2. 24 – 32 с. ЭУМД. осн. лит. 1. 14-19 с.	1	10
Подготовка в экзамену.	ПУМД. осн. лит. 1, ПУМД. доп. лит. 1,2,. ЭУМД. 6 Профильные статьи журналов Science Direct. ЭУМД. Профильные статьи журналов Wiley.	2	24
Эссе на одну из тем: Where to study Theology, Theology as a Science, Interdisciplinary studies of Theology.	Профильные статьи журналов Science Direct. Профильные статьи журналов Wiley. Научно-популярные статьи Top universities where you can study history, philosophy & theology https://www.timeshighereducation.com/student/what-to-study/history-philosophy-theology https://www.theuniguide.co.uk/subjects/theology-and-religious-studies	2	5,5
Аннотация	ПУМД, осн. 3. Тема 6. доп. лит. 1. Тема 14-16. 112-140 с. ПУМД, доп. лит. 2. 16-50 с. Тема 17-21. 140-186 с. ЭУМД, доп. лит. 2. Раздел 3. 52-79 с.	1	7,75
Проектная работа "Православие в мире".	ЭУМД. осн. лит. 6. Unit 1 Профильные статьи журналов Science Direct. ЭУМД. Профильные статьи журналов Wiley. Orthodoxy around the World https://www.pravmir.com/category/our-faith/orthodoxy-around-the-world/ Orthodoxy Around the World https://orthochristian.com/220/	2	10
Презентация "Особенности православной архитектуры".	ПУМД, доп. лит. 2. ЭУМД осн.лит. 6. Тема 7-8. 30-39 с.	2	10
Проект "Information search and the evaluation of the Information Source"	ПУМД, осн. 2. Тема 3. доп. лит. 1. Тема 7-8. 54-68 с. ЭУМД, доп. лит. 2. Раздел 1. 5-12 с. ЭУМД, доп. лит. 2 Units 4-6. 32-58 с.	1	20
Подготовка к зачёту	ПУМД, осн. 2. все разделы, ПУМД, осн. 3. все разделы ЭУМД Профильные статьи журналов Science Direct. Профильные статьи журналов Wiley.	1	12
Эссе "Academic Style"	ПУМД, осн. 3. Тема 5. доп. лит. 1. Тема 22-27. 186-224 с. ЭУМД, доп. лит. 2. Раздел 4. 79-92 с.	1	10

	http://www.uefap.com/writing/feature/featfram.htm ; Academic writing: key features https://www.rlf.org.uk/resources/academic-writing-key-features/		
--	--	--	--

6. Фонд оценочных средств для проведения текущего контроля успеваемости, промежуточной аттестации

Контроль качества освоения образовательной программы осуществляется в соответствии с Положением о балльно-рейтинговой системе оценивания результатов учебной деятельности обучающихся.

6.1. Контрольные мероприятия (КМ)

№ КМ	Се-местр	Вид контроля	Название контрольного мероприятия	Вес	Макс. балл	Порядок начисления баллов	Учитывается в ПА
1	1	Текущий контроль	Презентация "Academic Presentation and Presentation Skills"	10	10	<p>1. Раскрытие темы. Тема раскрыта полностью – 2 балла. Тема раскрыта не полностью – 1 балл. Тема не раскрыта – 0 баллов.</p> <p>2. Структура. Текст работы выстроен логично, присутствует вступление, основное содержание, заключение, титульный слайд – 1 балл. Не соблюдена структура: отсутствует вступление и/или заключение и/или титульный слайд – 0 баллов.</p> <p>3. Наполнение слайдов: наличие основных терминов, таблиц, графиков, фото, диаграмм, изображений – 1 балл. Избыток текста на слайдах, отсутствие основных терминов, таблиц, графиков, фото, диаграмм, изображений – 0 баллов.</p> <p>4. Оформление. Цвет фона и шрифта, размер используемого шрифта удобны для восприятия – 1 балл. Цвет фона и шрифта, размер шрифта затрудняют восприятие – 0 баллов.</p> <p>5. Манера подачи. Выступающий уложился в отведенное время, рассказывал без опоры на печатный текст – 1 балл. Выступающий не уложился в отведенное время и/или опирался на печатный текст - 0 баллов.</p> <p>6. Языковая грамотность слайдов презентации. Слайды презентации не содержат языковых ошибок – 1 балл. На слайдах имеются</p>	зачет

						<p>ошибки, препятствующие пониманию – 0 баллов.</p> <p>7. Языковая грамотность устного сообщения. Лексические, грамматические и фонетические ошибки незначительны и не препятствуют пониманию – 1 балл. Имеются серьезные ошибки, препятствующие пониманию – 0 баллов.</p> <p>8. Вопросы аудитории. Выступающий четко и грамотно ответил на все вопросы - 2 балла. Выступающий ответил не на все вопросы - 1 балл. Выступающий не ответил на вопросы – 0 баллов.</p>	
2	1	Текущий контроль	Эссе “Academic Style”	10	5	<p>1. Структура эссе представлена верно – 1 балл. Структура эссе нарушена (нет хотя бы одного из элементов: введения, основной части или заключения) - 0 баллов.</p> <p>2. Содержание эссе. Тема полностью раскрыта – 1 балл, тема не раскрыта или раскрыта не полностью – 0 баллов.</p> <p>3. Объем работы. 200-250 слов - 1 балл. Менее 200 или более 300 слов – 0 баллов.</p> <p>4. Последовательность и согласованность изложения. Части связаны между собой, а также есть связи внутри них – 1 балл. Части эссе не связаны между собой и/или нет связи внутри них - 0 баллов.</p> <p>5. Грамотность. Ошибки отсутствуют или незначительны, единичны, не мешают пониманию – 1 балл. Многочисленные ошибки (более 5 лексико-грамматических или речевых) или ошибки, мешающие пониманию – 0 баллов.</p>	зачет
3	1	Текущий контроль	Проект "Information search and the evaluation of the Information Source "	15	20	<p>1. Содержание. Содержание работы соответствует заявленной теме – 2 балла; содержание работы отклоняется от заявленной темы – 1 балл, содержание работы не соответствует заявленной теме – 0 баллов.</p> <p>2. Раскрытие темы. Тема раскрыта полностью – 2 балла. Тема раскрыта не полностью – 1 балл. Тема не раскрыта – 0 баллов.</p> <p>3. Визуальное представление работы. Работа визуально представлена (презентация,</p>	зачет

					<p>ментальная карта, раздаточный материал, инфографика и т.д.) – 2 балла. Визуальная информация представлена недостаточно / избыточно – 1 балл. Работа визуально не представлена – 0 баллов.</p> <p>4. Оформление работы. Визуальная информация понятна и легко воспринимается – 1 балл, визуальная информация непонятна / с трудом воспринимается – 0 баллов.</p> <p>5. Грамотность визуально представленной информации. Информация на слайдах, ментальных картах и т.д. представлена без ошибок – 2 балла. Информация представлена с ошибками, не препятствующими пониманию – 1 балл. Информация представлена с ошибками, препятствующими пониманию – 0 баллов.</p> <p>6. Структура представления проекта. Проект логически выстроен в соответствии с заявленной темой, поставленными задачами и полученными результатами – 2 балла. Нарушение логики представления проекта – 1 балл. Логика представления проекта отсутствует – 0 баллов.</p> <p>7. Представление информации. Студент рассказывает, не читая с листа – 2 балла. Студент рассказывает, иногда обращаясь к тексту – 1 балл. Студент полностью читает доклад – 0 баллов.</p> <p>8. Время выступления. Выступающий уложился в отведенное преподавателем время (7-10 мин) – 1 балл. Выступающий не уложился в отведенное преподавателем время – 0 баллов.</p> <p>9. Языковая грамотность устного сообщения. Речь студента не содержит ошибок - 2 балла. Лексические, грамматические и фонетические ошибки незначительны и не препятствуют пониманию – 1 балл. Имеются серьезные ошибки, препятствующие пониманию – 0</p>
--	--	--	--	--	--

						баллов. 10. Ответы на вопросы аудитории. Выступающий четко и грамотно ответил на все вопросы - 2 балла. Выступающий ответил не на все вопросы и/или допустил лексико-грамматические ошибки - 1 балл. Выступающий не ответил на вопросы – 0 баллов. 11. Своевременность представления работы. Работа представлена вовремя – 1 балл, работа не представлена вовремя – 0 баллов. 12. Оригинальность представления работы. Работа представлена творчески – 1 балл, представление работы лишено оригинальности – 0 баллов	
4	1	Текущий контроль	Аннотация	10	5	1. Структура аннотации представлена верно – 1 балл. Структура аннотации нарушена (нет хотя бы одного из элементов структуры IMRaD) - 0 баллов. 2. Содержание аннотации. Тема полностью раскрыта – 1 балл, тема не раскрыта или раскрыта не полностью – 0 баллов. 3. Объем работы. 150-250 слов - 1 балл. Менее 150 или более 300 слов – 0 баллов. 4. Последовательность и согласованность изложения. Части связаны между собой, а также есть связи внутри них – 1 балл. Части аннотации не связаны между собой и/или нет связи внутри них - 0 баллов. 5. Грамотность. Ошибки отсутствуют или незначительны, единичны, не мешают пониманию – 1 балл. Многочисленные ошибки (более 5 лексико-грамматических или речевых) или ошибки, мешающие пониманию – 0 баллов.	зачет
5	1	Текущий контроль	Тест	15	20	Тест содержит 20 вопросов. Максимальный балл - 20. Каждый правильный ответ оценивается в 1 балл.	зачет
6	1	Бонус	Участие в олимпиадах.	-	15	Студент представляет копии документов, подтверждающие победу или участие в предметных олимпиадах по темам дисциплины. Максимально возможная величина бонус-	зачет

						рейтинга +15 %. +15 % за победу в олимпиаде международного уровня; +10 % за победу в олимпиаде российского уровня; +5 % за победу в олимпиаде университетского уровня; +1 % за участие в олимпиаде.	
7	1	Промежуточная аттестация	Зачет	-	20	<p>1. Содержание. Содержание ответа соответствует заявленной теме – 2 балла; содержание ответа отклоняется от заявленной темы – 1 балл, содержание ответа не соответствует заявленной теме – 0 баллов.</p> <p>2. Раскрытие темы. Тема раскрыта полностью – 2 балла. Тема раскрыта не полностью – 1 балл. Тема не раскрыта – 0 баллов.</p> <p>3. Структура представления ответа. Ответ логически выстроен в соответствии с заявленной темой и поставленными задачами – 2 балла. Нарушение логики представления ответа – 1 балл. Логика представления ответа отсутствует – 0 баллов.</p> <p>4. Представление информации. Студент рассказывает, не читая с листа – 2 балла. Студент рассказывает, иногда обращаясь к тексту – 1 балл. Студент полностью читает текст – 0 баллов.</p> <p>5. Языковая грамотность устного сообщения. Речь студента не содержит лексических, грамматических, фонетических ошибок - 2 балла. Лексические, грамматические, фонетические ошибки незначительны и не препятствуют пониманию – 1 балл. Имеются грубые лексические, грамматические, фонетические ошибки, препятствующие пониманию – 0 баллов.</p> <p>6. Аннотирование статьи. Структура аннотации представлена верно. Тема аннотации полностью раскрыта. Изложение последовательно и согласовано. Части связаны между собой, а также есть связи внутри них – 3 балла. Структура аннотации нарушена (нет одного из элементов структуры IMRaD). Тема раскрыта.</p>	зачет

					<p>Последовательность сообщения не соблюдается – 2 балла. Структура аннотации нарушена (нет 2-3 элементов структуры IMRaD). Тема не полностью раскрыта.</p> <p>Последовательность сообщения не соблюдается. – 1 балл.</p> <p>Аннотирование не выполнено– 0 баллов.</p> <p>7. Объем аннотации. 150-250 слов - 1 балл. Менее 150 или более 300 слов – 0 баллов.</p> <p>8. Ключевые слова аннотации. Ключевые слова выбраны адекватно, максимально конкретно, отражают содержание и специфику статьи. – 1 балл. Студент неверно выбрал ключевые слова – 0 баллов.</p> <p>9. Владение академической терминологией. Студент грамотно пользуется соответствующей терминологией в соответствующем контексте - 3 балла. Студент допускает незначительные ошибки при использовании терминологии – 2 балла. Студент допускает серьезные ошибки, препятствующие пониманию – 1 балл. Студент не знает терминологии – 0 баллов.</p> <p>10. Ответы на вопросы. Студент четко и грамотно ответил на все вопросы - 2 балла. Студент ответил не на все вопросы - 1 балл. Выступающий не ответил на вопросы – 0 баллов</p>		
8	2	Текущий контроль	Устное сообщение "Церковная музыка".	10	5	<p>1. Раскрытие темы. Тема раскрыта– 1 балла. Тема не раскрыта – 0 баллов.</p> <p>2. Структура. Текст сообщения выстроен логично, присутствует вступление, основное содержание, заключение– 1 балл. Не соблюдена структура: отсутствует вступление и/или заключение– 0 баллов.</p> <p>3. Объем устного сообщения. Сообщение объемом 20-25 предложений – 1 балл, менее 20 предложений – 0 баллов.</p> <p>4. Представление информации. Студент рассказывает, лишь иногда обращаясь к тексту – 1 балл. Студент полностью читает доклад – 0 баллов.</p>	экзамен

						5. Языковая грамотность устного сообщения. Речь студента не содержит ошибок, препятствующих пониманию – 1 балл. Имеются серьезные ошибки, препятствующие пониманию – 0 баллов.	
9	2	Текущий контроль	Эссе на одну из тем: Where to study Theology, Theology as a Science, Interdisciplinary studies of Theology	10	5	1. Структура эссе представлена верно – 1 балл. Структура эссе нарушена (нет хотя бы одного из элементов: введения, основной части или заключения) - 0 баллов. 2. Содержание эссе. Тема полностью раскрыта – 1 балл, тема не раскрыта или раскрыта не полностью – 0 баллов. 3. Объем работы. 200-250 слов - 1 балл. Менее 200 или более 300 слов – 0 баллов. 4. Последовательность и согласованность изложения. Части связаны между собой, а также есть связи внутри них – 1 балл. Части эссе не связаны между собой и/или нет связи внутри них - 0 баллов. 5. Грамотность. Ошибки отсутствуют или незначительны, единичны, не мешают пониманию – 1 балл. Многочисленные ошибки (более 5 лексико-грамматических или речевых) или ошибки, мешающие пониманию – 0 баллов.	экзамен
10	2	Текущий контроль	Презентация «Особенности православной архитектуры».	10	10	1. Раскрытие темы. Тема раскрыта полностью – 2 балла. Тема раскрыта не полностью – 1 балл. Тема не раскрыта – 0 баллов. 2. Структура. Текст работы выстроен логично, присутствует вступление, основное содержание, заключение, титульный слайд – 1 балл. Не соблюдена структура: отсутствует вступление и/или заключение и/или титульный слайд – 0 баллов. 3. Наполнение слайдов: наличие основных терминов, таблиц, графиков, фото, диаграмм, изображений – 1 балл. Избыток текста на слайдах, отсутствие основных терминов, таблиц, графиков, фото, диаграмм, изображений – 0 баллов. 4. Оформление. Цвет фона и шрифта, размер используемого шрифта удобны для восприятия –	экзамен

					<p>1 балл. Цвет фона и шрифта, размер шрифта затрудняют восприятие – 0 баллов.</p> <p>5. Манера подачи. Выступающий уложился в отведенное время, рассказывал без опоры на печатный текст – 1 балл. Выступающий не уложился в отведенное время и/или опирался на печатный текст - 0 баллов.</p> <p>6. Языковая грамотность слайдов презентации. Слайды презентации не содержат языковых ошибок – 1 балл. На слайдах имеются ошибки, препятствующие пониманию – 0 баллов.</p> <p>7. Языковая грамотность устного сообщения. Лексические, грамматические и фонетические ошибки незначительны и не препятствуют пониманию – 1 балл. Имеются серьезные ошибки, препятствующие пониманию – 0 баллов.</p> <p>8. Вопросы аудитории. Выступающий четко и грамотно ответил на все вопросы - 2 балла. Выступающий ответил не на все вопросы - 1 балл. Выступающий не ответил на вопросы – 0 баллов.</p>		
11	2	Текущий контроль	Проект: "Православие в мире".	15	20	<p>1. Содержание. Содержание работы соответствует заявленной теме – 2 балла; содержание работы отклоняется от заявленной темы – 1 балл, содержание работы не соответствует заявленной теме – 0 баллов.</p> <p>2. Раскрытие темы. Тема раскрыта полностью – 2 балла. Тема раскрыта не полностью – 1 балл. Тема не раскрыта – 0 баллов.</p> <p>3. Визуальное представление работы. Работа визуально представлена (презентация, ментальная карта, раздаточный материал, инфографика и т.д.) – 2 балла. Визуальная информация представлена недостаточно / избыточно – 1 балл. Работа визуально не представлена – 0 баллов.</p> <p>4. Оформление работы. Визуальная информация понятна и легко воспринимается – 1 балл, визуальная информация непонятна / с трудом воспринимается – 0</p>	экзамен

					<p>баллов.</p> <p>5. Грамотность визуально представленной информации. Информация на слайдах, ментальных картах и т.д. представлена без ошибок – 2 балла. Информация представлена с ошибками, не препятствующими пониманию – 1 балл. Информация представлена с ошибками, препятствующими пониманию – 0 баллов.</p> <p>6. Структура представления проекта. Проект логически выстроен в соответствии с заявленной темой, поставленными задачами и полученными результатами – 2 балла. Нарушение логики представления проекта – 1 балл. Логика представления проекта отсутствует – 0 баллов.</p> <p>7. Представление информации. Студент рассказывает, не читая с листа – 2 балла. Студент рассказывает, иногда обращаясь к тексту – 1 балл. Студент полностью читает доклад – 0 баллов.</p> <p>8. Время выступления. Выступающий уложился в отведенное преподавателем время (7-10 мин) – 1 балл. Выступающий не уложился в отведенное преподавателем время – 0 баллов.</p> <p>9. Языковая грамотность устного сообщения. Речь студента не содержит ошибок - 2 балла. Лексические, грамматические и фонетические ошибки незначительны и не препятствуют пониманию – 1 балл. Имеются серьезные ошибки, препятствующие пониманию – 0 баллов.</p> <p>10. Ответы на вопросы аудитории. Выступающий четко и грамотно ответил на все вопросы - 2 балла. Выступающий ответил не на все вопросы и/или допустил лексико-грамматические ошибки - 1 балл. Выступающий не ответил на вопросы – 0 баллов.</p>		
12	2	Текущий контроль	Тест	15	20	Тест содержит 20 вопросов. Максимальный балл - 20. Каждый правильный ответ оценивается в 1	экзамен

						балл.	
13	2	Бонус	Участие в олимпиадах	-	15	Студент представляет копии документов, подтверждающие победу или участие в предметных олимпиадах по темам дисциплины. Максимально возможная величина бонус-рейтинга +15 %. +15 % за победу в олимпиаде международного уровня; +10 % за победу в олимпиаде российского уровня; +5 % за победу в олимпиаде университетского уровня; +1 % за участие в олимпиаде.	экзамен
14	2	Промежуточная аттестация	Экзамен.	-	20	<p>1. Содержание. Содержание ответа соответствует заявленной теме – 2 балла; содержание ответа отклоняется от заявленной темы – 1 балл, содержание ответа не соответствует заявленной теме – 0 баллов.</p> <p>2. Раскрытие темы. Тема раскрыта полностью – 2 балла. Тема раскрыта не полностью – 1 балл. Тема не раскрыта – 0 баллов.</p> <p>3. Структура представления ответа. Ответ логически выстроен в соответствии с заявленной темой и поставленными задачами – 2 балла. Нарушение логики представления ответа – 1 балл. Логика представления ответа отсутствует – 0 баллов.</p> <p>4. Представление информации. Студент рассказывает, не читая с листа – 2 балла. Студент рассказывает, иногда обращаясь к тексту – 1 балл. Студент полностью читает текст – 0 баллов.</p> <p>5. Передача извлеченной информации в форме аннотации. Структура аннотации соблюдена – 1 балл. Структура аннотации не соблюдена – 0 баллов.</p> <p>6. Языковая грамотность устного сообщения. Речь студента не содержит лексических, грамматических, фонетических ошибок - 2 балла. Лексические, грамматические, фонетические ошибки незначительны и не препятствуют пониманию – 1 балл. Имеются грубые лексические, грамматические, фонетические ошибки, препятствующие</p>	экзамен

					<p>пониманию – 0 баллов.</p> <p>7. Перевод текста. Текст переведён верно, с правильным толкованием использованных терминов – 3 балла. При переводе текста допущены незначительные ошибки, не препятствующие пониманию, термины употреблены в целом верно – 2 балла. При переводе текста допущены серьёзные ошибки, препятствующие пониманию текста, термины использованы не всегда адекватно – 1 балл. Текст переведен неверно – 0 баллов.</p> <p>8. Выбор отрывка на перевод в соответствии с заданием. Отрывок выбран верно – 1 балл. Отрывок выбран неверно – 0 баллов.</p> <p>9. Владение профессиональной терминологией. Студент грамотно пользуется соответствующей терминологией в соответствующем контексте - 3 балла. Студент допускает незначительные ошибки при использовании терминологии – 2 балла. Студент допускает серьёзные ошибки, препятствующие пониманию – 1 балл. Студент не знает терминологии – 0 баллов.</p> <p>10. Ответы на вопросы. Студент четко и грамотно ответил на все вопросы - 2 балла. Студент ответил не на все вопросы - 1 балл. Студент не ответил на вопросы – 0 баллов.</p>	
--	--	--	--	--	--	--

6.2. Процедура проведения, критерии оценивания

Вид промежуточной аттестации	Процедура проведения	Критерии оценивания
экзамен	Экзамен по иностранному языку проводится для тех студентов, которые при выполнении контрольных мероприятий не набрали необходимые 60 баллов в течение семестра или хотели бы улучшить свою оценку. Экзамен предполагает перевод текста по специальности, раскрытие темы (тезиса), беседу с преподавателем.	В соответствии с пп. 2.5, 2.6 Положения
зачет	Зачет проводится для тех студентов, которые при выполнении контрольных мероприятий не набрали необходимые 60 баллов в течение семестра. Зачёт предусматривает аннотирование статьи, раскрытие тезиса (темы), беседу с преподавателем.	В соответствии с пп. 2.5, 2.6 Положения

6.3. Паспорт фонда оценочных средств

Компетенции	Результаты обучения	№ КМ													
		1	2	3	4	5	6	7	8	9	10	11	12	13	14
УК-4	Знает: особенности академического дискурса, терминологическую базу для профессионального общения; способы поиска профессиональной информации на иностранном языке	+	+	+	+	+	+	+	+	+	+	+	+	+	+
УК-4	Умеет: адекватно понимать академические и профессиональные тексты; составлять аннотации, обзоры, статьи; осуществлять поиск профессиональной информации на иностранном языке	+	+	+	+	+	+	+	+	+	+	+	+	+	+
УК-4	Имеет практический опыт: использования академической и профессиональной лексики в устной и письменной коммуникации; представления результатов поисковой исследовательской деятельности на иностранном языке	+	+	+	+	+	+	+	+	+	+	+	+	+	+

Типовые контрольные задания по каждому мероприятию находятся в приложениях.

7. Учебно-методическое и информационное обеспечение дисциплины

Печатная учебно-методическая документация

а) основная литература:

1. Academic English for Masters [Текст] учеб. пособие для магистрантов Т. Ю. Передриенко и др.; под ред. К. Н. Волченковой ; Юж.-Урал. гос. ун-т, Каф. Иностр. яз.; ЮУрГУ. - Челябинск: Издательский Центр ЮУрГУ, 2018. - 53, [2] с. ил. электрон. версия
2. English for Academics Текст Book 1 A communication skills course for tutors, lectures and PhD students O. Bezzabotnova et al.; In collab. with the British Council. - Cambridge: Cambridge University Press : British Council, 2014

б) дополнительная литература:

1. Иларион (Алфеев) (митрополит) Православие [Текст] Т. 1 История, каноническое устройство и вероучение Православной Церкви в 2 т. митрополит Иларион (Алфеев) ; предисл. патриарха Московского и Всея Руси Алексия II. - 5-е изд. - М.: Издательство Сретенского монастыря, 2016. - 863 с. ил.
2. Иларион (Алфеев) (митрополит) Православие [Текст] Т. 2 Храм и икона, Таинства и обряды, богослужение и церковная музыка в 2 т. митрополит Иларион (Алфеев) ; предисл. авт. - 5-е изд. - М.: Издательство Сретенского монастыря, 2016. - 975 с. ил.

в) отечественные и зарубежные журналы по дисциплине, имеющиеся в библиотеке:

1. Science in Russia: Ил. науч.-публицист. и информ. журн. / Президиум Рос. акад. наук – Moscow: Nauka, 2002-
2. English today [Текст] The Intern. Rev. of the Engl. Language журнал. - Cambridge ; New York: Cambridge University Press, 2001-

г) методические указания для студентов по освоению дисциплины:

1. Английский язык: метод. указания по самостоятельной работе студентов магистратуры / О. В. Белкина, О. И. Чиркова; Юж.-Урал. гос. ун-т, Каф. Иностр. яз.; ЮУрГУ. Челябинск: Издательский Центр ЮУрГУ, 2018. - 74 с.

2. Guidelines for Master Thesis: методические указания. / сост.: Т.Ю. Передриенко, Е.С. Баландина. – Челябинск: Издательский центр ЮУрГУ, 2018. – 37 с.

из них: учебно-методическое обеспечение самостоятельной работы студента:

1. Английский язык: метод. указания по самостоятельной работе студентов магистратуры / О. В. Белкина, О. И. Чиркова; Юж.-Урал. гос. ун-т, Каф. Иностр. яз.; ЮУрГУ. Челябинск: Издательский Центр ЮУрГУ, 2018. - 74 с.

2. Guidelines for Master Thesis: методические указания. / сост.: Т.Ю. Передриенко, Е.С. Баландина. – Челябинск: Издательский центр ЮУрГУ, 2018. – 37 с.

Электронная учебно-методическая документация

№	Вид литературы	Наименование ресурса в электронной форме	Библиографическое описание
1	Дополнительная литература	Электронно-библиотечная система издательства Лань	Тер-Авакян, И. В. English for Master's Degree Students : учебно-методическое пособие / И. В. Тер-Авакян, О. В. Филипчук, О. И. Чередниченко ; под редакцией О. В. Филипчук. — Йошкар-Ола : ПГТУ, 2018. — 44 с. — Текст : электронный // Лань : электронно-библиотечная система. — URL: https://e.lanbook.com/book/114669 (дата обращения: 29.05.2021). — Режим доступа: для авториз. пользователей.
4	Дополнительная литература	Электронно-библиотечная система издательства Лань	Вдовичев, А. В. Английский язык для магистрантов и аспирантов. English for Graduate and Postgraduate Students : учебно-методическое пособие / А. В. Вдовичев, Н. Г. Оловникова. — 4-е изд., стер. — Москва : ФЛИНТА, 2019. — 246 с. — ISBN 978-5-9765-2247-3. — Текст : электронный // Лань : электронно-библиотечная система. — URL: https://e.lanbook.com/book/125412 (дата обращения: 29.05.2021). — Режим доступа: для авториз. пользователей.
5	Основная литература	Учебно-методические материалы кафедры	Онлайн курс для магистрантов и аспирантов «English for Researchers» («Critical Reading Skills»; «Presenting at International Conferences»; «How to Write a Paper in English») https://edu.susu.ru/course/view.php?id=1905
6	Основная литература	Электронный каталог ЮУрГУ	English for Theology students : Orthodox Culture Текст учеб. пособие для специальности "Теология : культура православия" Е. В. Постникова ; под ред. К. Н. Волченковой ; Юж.-Урал. гос. ун-т, Каф. Иностр. яз.; ЮУрГУ http://www.lib.susu.ac.ru/ftd?base=SUSU_METHOD&key=000563338

Перечень используемого программного обеспечения:

1. Microsoft-Windows(бессрочно)
2. Microsoft-Office(бессрочно)

3. ФГАОУ ВО "ЮУрГУ (НИУ)"-Портал "Электронный ЮУрГУ"
(<https://edu.susu.ru>)(бессрочно)

Перечень используемых профессиональных баз данных и информационных справочных систем:

1. -База данных ВИНТИ РАН(бессрочно)

8. Материально-техническое обеспечение дисциплины

Вид занятий	№ ауд.	Основное оборудование, стенды, макеты, компьютерная техника, предустановленное программное обеспечение, используемое для различных видов занятий
Практические занятия и семинары	457 (2)	Учебная аудитория 1. Мультимедийный проектор – 1 шт. 2. Проекционный экран – 1 шт. 3. Системный блок – 17 шт. 4. Монитор – 18 шт. 5. Наушники – 16 шт. 6. Устройства ввода – 17 шт. 7. Стол компьютерный – 17 шт. 8. Стол – 3 шт. 9. Стул – 6 шт. 10. Стул мягкий – 16 шт. 11. Кресло – 1 шт. 12. Жалюзи – 2 шт. 13. Кондиционер – 1 шт. 14. Принтер – 1 шт.
Самостоятельная работа студента	202 (3г)	Читальный зал периодических изданий.
Самостоятельная работа студента	402 (1)	Читальные залы справочно-информационных изданий со свободным доступом к фонду, нормативной документации, технической, естественно-научной, иностранной, гуманитарной литературы.