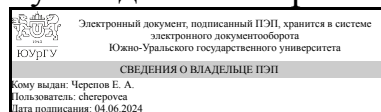


УТВЕРЖДАЮ:  
Руководитель направления



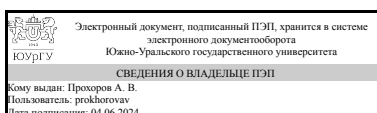
Е. А. Черепов

## РАБОЧАЯ ПРОГРАММА

дисциплины ФД.01 Технологии проектного обучения  
для направления 44.04.01 Педагогическое образование  
уровень Магистратура  
форма обучения заочная  
кафедра-разработчик Современные образовательные технологии

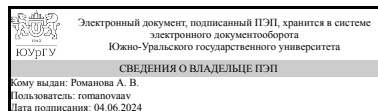
Рабочая программа составлена в соответствии с ФГОС ВО по направлению подготовки 44.04.01 Педагогическое образование, утверждённым приказом Минобрнауки от 22.02.2018 № 126

Зав.кафедрой разработчика,  
к.техн.н., доц.



А. В. Прохоров

Разработчик программы,  
к.пед.н., доц., доцент



А. В. Романова

## 1. Цели и задачи дисциплины

Целью дисциплины является получение магистрантами представления о специфике педагогического проектирования, раскрыть основные характеристики, этапы, формы и методы образовательного проекта как полного цикла инновационной деятельности. Задачи дисциплины: - сформировать представления о видах, этапах педагогического проектирования; - приобретение навыков работы с литературными источниками и Интернет-ресурсами при работе над проектом педагогического процесса, ситуации и их презентацией.

## Краткое содержание дисциплины

Теоретические основы педагогического проектирования. Организация проектной деятельности. Результаты и оценка проектной деятельности в сфере образования

## 2. Компетенции обучающегося, формируемые в результате освоения дисциплины

Планируемые результаты освоения ОП ВО (компетенции)	Планируемые результаты обучения по дисциплине
УК-2 Способен управлять проектом на всех этапах его жизненного цикла	Знает: основные требования, предъявляемые к проектной работе и критерии оценки результатов консультативной деятельности в образовательном процессе Умеет: разрабатывать концепцию проекта в рамках обозначенной проблемы, формулируя цель, задачи, актуальность, значимость, ожидаемые результаты и возможные сферы их применения Имеет практический опыт: составления плана-графика реализации проекта в целом и плана-контроля его выполнения
ОПК-8 Способен проектировать педагогическую деятельность на основе специальных научных знаний и результатов исследований	Имеет практический опыт: анализа и оценки возможных способов самостоятельного освоения новых методов исследования; навыками самостоятельного освоения новых методов

## 3. Место дисциплины в структуре ОП ВО

Перечень предшествующих дисциплин, видов работ учебного плана	Перечень последующих дисциплин, видов работ
1.О.02 История и методология науки, Производственная практика (научно-исследовательская работа) (1 семестр)	1.О.04 Педагогика высшей школы, Производственная практика (научно-исследовательская работа) (3 семестр)

Требования к «входным» знаниям, умениям, навыкам студента, необходимым при освоении данной дисциплины и приобретенным в результате освоения предшествующих дисциплин:

Дисциплина	Требования
1.О.02 История и методология науки	Знает: способы самостоятельного освоения новых методов исследования; - возможности и

	<p>ограничения изменения сферы своей профессиональной деятельности; - личностную и общественную значимость изменения сферы своей профессиональной деятельности., историю возникновения науки; первые концепции и методологические аспекты; современные требования к субъекту педагогической деятельности и факторы, их обуславливающие; моральные нормы педагогической деятельности; критерии оценки профессионального поведения с позиции профессиональной этики. Умеет: выбирать виды средств и методы научного поиска; - структурировать научное знание; - применять методы научного исследования для решения типовых профессиональных задач; - применять методы научного исследования для решения нестандартных профессиональных задач; - выстраивать оригинальную композицию научного исследования для решения нестандартных профессиональных задач., адекватно оценивать свои способности с точки зрения современных требований к педагогу; адекватно оценивать и корректировать свои способности с точки зрения современных требований к педагогу; развивать свои способности с точки зрения современных требований к педагогу; осуществлять критический анализ проблемных ситуаций на основе системного подхода, вырабатывать стратегию действий. Имеет практический опыт: владения механизмами решения типовых профессиональных задач в области педагогики; - навыками анализа и оценки возможных способов самостоятельного освоения новых методов исследования; - навыками самостоятельного освоения новых методов исследования и изменения сферы своей профессиональной деятельности в условиях образовательного учреждения., владения способностью аргументировать собственный взгляд на проблемы изучаемой дисциплины; навыком вербальной передачи научной информации логично, системно, доступно и ясно; приемами абстрагирования, оценки своего общеинтеллектуального и общекультурного уровня; навыками совершенствования своего общеинтеллектуального и общекультурного уровня в условиях образовательного учреждения.</p>
<p>Производственная практика (научно-исследовательская работа) (1 семестр)</p>	<p>Знает: закономерности развития физических и психических качеств обучающихся., методы управления рисками проекта на всех стадиях его жизненного цикла Умеет: определять понятийный аппарат; выявлять оптимальные методы научно-исследовательской работы в соответствии с сенситивными периодами обучающихся. Имеет практический опыт: оценки</p>

	физического развития и психического состояния обучающихся; применения в образовательном процессе средств, методов и современных технологий взаимодействия учащихся образовательного процесса.
--	---

#### 4. Объём и виды учебной работы

Общая трудоемкость дисциплины составляет 2 з.е., 72 ч., 12,25 ч. контактной работы с применением дистанционных образовательных технологий

Вид учебной работы	Всего часов	Распределение по семестрам в часах	
		Номер семестра	
		2	
Общая трудоёмкость дисциплины	72	72	
<i>Аудиторные занятия:</i>	8	8	
Лекции (Л)	4	4	
Практические занятия, семинары и (или) другие виды аудиторных занятий (ПЗ)	4	4	
Лабораторные работы (ЛР)	0	0	
<i>Самостоятельная работа (СРС)</i>	59,75	59,75	
Подготовка к зачету	19,75	19,75	
Выполнение заданий	40	40	
Консультации и промежуточная аттестация	4,25	4,25	
Вид контроля (зачет, диф.зачет, экзамен)	-	зачет	

#### 5. Содержание дисциплины

№ раздела	Наименование разделов дисциплины	Объем аудиторных занятий по видам в часах			
		Всего	Л	ПЗ	ЛР
1	Теоретические основы педагогического проектирования	4	2	2	0
2	Организация проектной деятельности	4	2	2	0

##### 5.1. Лекции

№ лекции	№ раздела	Наименование или краткое содержание лекционного занятия	Кол-во часов
1	1	Понятия проект, педагогический проект, учебный проект, соотношение понятий проектный, проектировочный. Классификация проектов. Соотношение понятий проектирование, прогнозирование, конструирование, моделирование. Сущность, принципы проектирования и тенденции развития современных образовательных технологий. Проектная деятельность, принципы, функции, виды и уровни проектной деятельности. Слагаемые проектной культуры.	2
2	2	Проектное обучение как одна из форм обучения. Объекты педагогического проектирования: педагогические системы, педагогические процессы, педагогические ситуации.	2

## 5.2. Практические занятия, семинары

№ занятия	№ раздела	Наименование или краткое содержание практического занятия, семинара	Кол-во часов
1	1	Этапы педагогического проектирования: диагностика ситуации, проблематизация, концептуализация, выбор формата проекта моделирование, проектирование, конструирование, реализация проекта, рефлексивный и послепроектный этап.	2
2	2	Учебные проекты, досуговые проекты. Проекты в системе профессиональной подготовки. Социально-педагогические проекты. Проекты личностного становления	2

## 5.3. Лабораторные работы

Не предусмотрены

## 5.4. Самостоятельная работа студента

Выполнение СРС			
Подвид СРС	Список литературы (с указанием разделов, глав, страниц) / ссылка на ресурс	Семестр	Кол-во часов
Подготовка к зачету	ЭУМЛ: осн. № 1, 3 , дополн. № 2, 4	2	19,75
Выполнение заданий	ЭУМЛ: осн. № 1, 3 , дополн. № 2, 4	2	40

## 6. Фонд оценочных средств для проведения текущего контроля успеваемости, промежуточной аттестации

Контроль качества освоения образовательной программы осуществляется в соответствии с Положением о балльно-рейтинговой системе оценивания результатов учебной деятельности обучающихся.

### 6.1. Контрольные мероприятия (КМ)

№ КМ	Се-мestr	Вид контроля	Название контрольного мероприятия	Вес	Макс. балл	Порядок начисления баллов	Учитывается в ПА
1	2	Текущий контроль	1	1	5	Студент проходит процедуру идентификации на портале «Электронный ЮУрГУ» и заходит в курс "Технологии проектного обучения " Выполняет прикрепленное задание - дает развернутые ответы на вопросы. Максимальная оценка — 5 баллов. Критерии оценивания - учтены все требования к оформлению- 2 балла, высказано собственное мнение 2 балла, приведены доводы, оформлено заключение - 1 балл 0 - задание не выполнено	зачет
2	2	Текущий	2	1	5	Студент проходит процедуру	зачет

		контроль				идентификации на портале «Электронный ЮУрГУ» и заходит в курс "Технологии проектного обучения " Выполняет прикрепленное задание - дает развернутые ответы на вопросы. Максимальная оценка — 5 баллов. Критерии оценивания - учтены все требования к оформлению- 2 балла, высказано собственное мнение 2 балла, приведены доводы, оформлено заключение - 1 балл 0 - задание не выполнено	
3	2	Текущий контроль	3	1	5	Студент проходит процедуру идентификации на портале «Электронный ЮУрГУ» и заходит в курс "Технологии проектного обучения " Выполняет прикрепленное задание - дает развернутые ответы на вопросы. Максимальная оценка — 5 баллов. Критерии оценивания - учтены все требования к оформлению- 2 балла, высказано собственное мнение 2 балла, приведены доводы, оформлено заключение - 1 балл 0 - задание не выполнено	зачет
4	2	Текущий контроль	4	1	5	Студент проходит процедуру идентификации на портале «Электронный ЮУрГУ» и заходит в курс "Технологии проектного обучения " Выполняет прикрепленное задание - дает развернутые ответы на вопросы. Максимальная оценка — 5 баллов. Критерии оценивания - учтены все требования к оформлению- 2 балла, высказано собственное мнение 2 балла, приведены доводы, оформлено заключение - 1 балл 0 - задание не выполнено	зачет
5	2	Промежуточная аттестация	5	-	5	Студент проходит процедуру идентификации на портале «Электронный ЮУрГУ» и заходит в курс "Технологии проектного обучения " Выполняет прикрепленное задание - дает развернутые ответы на вопросы. Максимальная оценка — 5 баллов. Критерии оценивания - учтены все требования к оформлению- 2 балла, высказано собственное мнение 2 балла, приведены доводы, оформлено заключение - 1 балл 0 - задание не выполнено	зачет

## 6.2. Процедура проведения, критерии оценивания

Вид	Процедура проведения	Критерии
-----	----------------------	----------

промежуточной аттестации		оценивания
зачет	На зачете происходит оценивание учебной деятельности обучающихся по дисциплине на основе взвешенной суммы полученных оценок за контрольно-рейтинговые мероприятия текущего контроля и задание промежуточной аттестации	В соответствии с пп. 2.5, 2.6 Положения

### 6.3. Паспорт фонда оценочных средств

Компетенции	Результаты обучения	№ КМ				
		1	2	3	4	5
УК-2	Знает: основные требования, предъявляемые к проектной работе и критерии оценки результатов консультативной деятельности в образовательном процессе	+	+	+	+	+
УК-2	Умеет: разрабатывать концепцию проекта в рамках обозначенной проблемы, формулируя цель, задачи, актуальность, значимость, ожидаемые результаты и возможные сферы их применения	+	+	+	+	+
УК-2	Имеет практический опыт: составления плана-графика реализации проекта в целом и плана-контроля его выполнения	+	+	+	+	+
ОПК-8	Имеет практический опыт: анализа и оценки возможных способов самостоятельного освоения новых методов исследования; навыками самостоятельного освоения новых методов	+	+	+	+	+

Типовые контрольные задания по каждому мероприятию находятся в приложениях.

## 7. Учебно-методическое и информационное обеспечение дисциплины

### Печатная учебно-методическая документация

а) *основная литература:*

Не предусмотрена

б) *дополнительная литература:*

Не предусмотрена

в) *отечественные и зарубежные журналы по дисциплине, имеющиеся в библиотеке:*

Не предусмотрены

г) *методические указания для студентов по освоению дисциплины:*

1.

*из них: учебно-методическое обеспечение самостоятельной работы студента:*

1.

### Электронная учебно-методическая документация

№	Вид литературы	Наименование ресурса в электронной форме	Библиографическое описание
1	Основная	Электронно-	Технология проектной деятельности : учебное пособие / А.

	литература	библиотечная система издательства Лань	Н. Стрижов, Е. Л. Перченко, М. А. Кудака [и др.] ; под редакцией Е. Л. Перченко. — Череповец : ЧГУ, 2021. — 98 с. — ISBN 978-5-85341-907-0. — Текст : электронный // Лань : электронно-библиотечная система. <a href="https://e.lanbook.com/book/193104">https://e.lanbook.com/book/193104</a>
2	Дополнительная литература	Электронно-библиотечная система издательства Лань	Терентьева, А. В. Технологии проектной деятельности в молодёжной среде : учебное пособие / А. В. Терентьева. — Чита : ЗабГУ, 2020. — 124 с. — ISBN 978-5-9293-2603-5. — Текст : электронный // Лань : электронно-библиотечная система. <a href="https://e.lanbook.com/book/173683">https://e.lanbook.com/book/173683</a>
3	Основная литература	Электронно-библиотечная система издательства Лань	Комарова, И. В. Технология проектно-исследовательской деятельности школьников : учебное пособие / И. В. Комарова. — Санкт-Петербург : КАРО, 2020. — 128 с. — ISBN 978-5-9925-0986-1. — Текст : электронный // Лань : электронно-библиотечная система. <a href="https://e.lanbook.com/book/164178">https://e.lanbook.com/book/164178</a>
4	Дополнительная литература	Электронно-библиотечная система издательства Лань	Комарова, И. В. Технология проектно-исследовательской деятельности школьников : учебное пособие / И. В. Комарова. — Санкт-Петербург : КАРО, 2020. — 128 с. — ISBN 978-5-9925-0986-1. — Текст : электронный // Лань : электронно-библиотечная система. <a href="https://e.lanbook.com/book/164178">https://e.lanbook.com/book/164178</a>

Перечень используемого программного обеспечения:

#### 1. Microsoft-Windows(бессрочно)

Перечень используемых профессиональных баз данных и информационных справочных систем:

Нет

### 8. Материально-техническое обеспечение дисциплины

Вид занятий	№ ауд.	Основное оборудование, стенды, макеты, компьютерная техника, предустановленное программное обеспечение, используемое для различных видов занятий
Практические занятия и семинары	108 (Л.к.)	Компьютер 15 шт.(Intel(R) Celeron(R) CPU J1800 @ 2.41 GHz, 4,00 ГБ ОЗУ с выходом в Интернет и доступом в портал «Электронный ЮУрГУ»; Компьютер 1 шт. (Intel(R) Core(TM) i7-7700 CPU @ 3.60 GHz, 8,00 ГБ ОЗУ); Интерактивная доска IQBoard PS, Проектор EPSON, наушники с микрофоном Logitech, Монитор-15 шт. Microsoft – Windows (бессрочно), Microsoft-Office (бессрочно)
Самостоятельная работа студента	108 (Л.к.)	Компьютер 15 шт.(Intel(R) Celeron(R) CPU J1800 @ 2.41 GHz, 4,00 ГБ ОЗУ с выходом в Интернет и доступом в портал «Электронный ЮУрГУ»; Компьютер 1 шт. (Intel(R) Core(TM) i7-7700 CPU @ 3.60 GHz, 8,00 ГБ ОЗУ); Интерактивная доска IQBoard PS, Проектор EPSON, наушники с микрофоном Logitech, Монитор-15 шт. Microsoft – Windows (бессрочно), Microsoft-Office (бессрочно)
Лекции	108 (Л.к.)	Компьютер 15 шт.(Intel(R) Celeron(R) CPU J1800 @ 2.41 GHz, 4,00 ГБ ОЗУ с выходом в Интернет и доступом в портал «Электронный ЮУрГУ»; Компьютер 1 шт. (Intel(R) Core(TM) i7-7700 CPU @ 3.60 GHz, 8,00 ГБ ОЗУ); Интерактивная доска IQBoard PS, Проектор EPSON, наушники с микрофоном Logitech, Монитор-15 шт. Microsoft – Windows



	(бессрочно), Microsoft-Office (бессрочно)
--	---