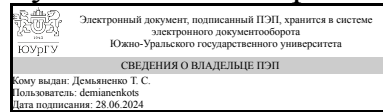


УТВЕРЖДАЮ:
Руководитель направления



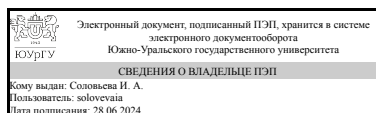
Т. С. Демьяненко

РАБОЧАЯ ПРОГРАММА

дисциплины 1.Ф.02.М6.02 Современные подходы к организации бизнеса
для направления 01.03.04 Прикладная математика
уровень Бакалавриат
форма обучения очная
кафедра-разработчик Экономика и финансы


Рабочая программа составлена в соответствии с ФГОС ВО по направлению подготовки 01.03.04 Прикладная математика, утверждённым приказом Минобрнауки от 10.01.2018 № 11

Зав.кафедрой разработчика,
Д.Экон.н., доц.



И. А. Соловьева

Разработчик программы,
к.Экон.н., доц., доцент



Е. Г. Сухих

1. Цели и задачи дисциплины

Цель дисциплины - получить знания и практический опыт по подготовке бизнеса к работе "с нуля": от момента государственной регистрации вашего бизнеса до момента, когда он (бизнес) будет твердо стоять на ногах и приносить прибыль. Предпринимательство — это особый вид менеджмента. Успех стартапа — не следствие хорошей генетики или счастливой случайности. Этот успех можно спланировать, если следовать правильным процессам. Иначе говоря, успеху можно научиться. Задачи дисциплины: Чтобы запустить свой бизнес, вам придется: — изучить процедуру государственной регистрации нового бизнеса; — научиться выбирать оптимальную систему налогообложения и способа ведения бухучета; — получить знания по видам отчетности, подлежащей сдаче новым экономическим субъектом. Чтобы стать успешным руководителем стремительно растущей компании, вам придется научиться: — планировать, в том числе находить правильное соотношение для краткосрочных и долгосрочных целей; — создавать команду и улаживать конфликты; — понимать, что люди и культура компании — ваши главные активы; — извлекать уроки из каждого своего успеха и неудачи.

Краткое содержание дисциплины

Различные форматы и формы организации бизнеса, их преимущества и недостатки, особенности налогообложения, оформления и учета, а также государственной поддержки технологического бизнеса. Управленческие структуры бизнеса и их особенности в условиях высокого уровня неопределенности внешней и внутренней среды, практики командного управления, особенности мотивации и управления конфликтами, вопросы масштабирования бизнеса. Практическая отработка навыка командной работы над развитием предпринимательской идеи.

2. Компетенции обучающегося, формируемые в результате освоения дисциплины

Планируемые результаты освоения ОП ВО (компетенции)	Планируемые результаты обучения по дисциплине
УК-6 Способен управлять своим временем, выстраивать и реализовывать траекторию саморазвития на основе принципов образования в течение всей жизни	Знает: особенности принятия и реализации организационных, в том числе управленческих решений; теоретико-методологические основы саморазвития, самореализации, использования творческого потенциала собственной деятельности Умеет: определять приоритеты профессиональной деятельности и способы ее совершенствования на основе самооценки; разрабатывать, контролировать, оценивать и исследовать компоненты профессиональной деятельности; планировать самостоятельную деятельность в решении профессиональных задач Имеет практический опыт: определения эффективного направления действий в области профессиональной деятельности; принятия решений на уровне собственной профессиональной деятельности; планирования

3. Место дисциплины в структуре ОП ВО

Перечень предшествующих дисциплин, видов работ учебного плана	Перечень последующих дисциплин, видов работ
1.Ф.02.М3.01 Основы стратегического менеджмента	1.Ф.02.М3.03 Основы проектной деятельности

Требования к «входным» знаниям, умениям, навыкам студента, необходимым при освоении данной дисциплины и приобретенным в результате освоения предшествующих дисциплин:

Дисциплина	Требования
1.Ф.02.М3.01 Основы стратегического менеджмента	Знает: - методы и принципы целеполагания, - механизмы отбора оптимальных решений, - правовые нормы в рамках профессиональной деятельности, методы постановки целей саморазвития и стратегического планирования саморазвития Умеет: выбирать оптимальные решения с учетом действующих правовых норм, имеющихся ресурсов и ограничений, выстраивать траекторию саморазвития с учетом существующих ограничений Имеет практический опыт: выбора оптимальных решений с учетом действующих ограничений и ресурсов на основе результатов стратегического анализа, постановки целей саморазвития

4. Объём и виды учебной работы

Общая трудоемкость дисциплины составляет 4 з.е., 144 ч., 72,5 ч. контактной работы

Вид учебной работы	Всего часов	Распределение по семестрам в часах
		Номер семестра
		4
Общая трудоёмкость дисциплины	144	144
<i>Аудиторные занятия:</i>	64	64
Лекции (Л)	24	24
Практические занятия, семинары и (или) другие виды аудиторных занятий (ПЗ)	40	40
Лабораторные работы (ЛР)	0	0
<i>Самостоятельная работа (СРС)</i>	71,5	71,5
Подготовка к зачету	27	27
Подготовка к написанию тестов	11	11
Подготовка к выполнению практических заданий	15	15
Выполнение кейс-задания	11,25	11.25
Подготовка к итоговому питчингу	7,25	7.25

Консультации и промежуточная аттестация	8,5	8,5
Вид контроля (зачет, диф.зачет, экзамен)	-	диф.зачет

5. Содержание дисциплины

№ раздела	Наименование разделов дисциплины	Объем аудиторных занятий по видам в часах			
		Всего	Л	ПЗ	ЛР
1	Построение бизнес-модели стартапа и учет базовых рисков	8	4	4	0
2	Команда стартапа	24	8	16	0
3	Экономика стартапа	24	8	16	0
4	Риски стартапа	8	4	4	0

5.1. Лекции

№ лекции	№ раздела	Наименование или краткое содержание лекционного занятия	Кол-во часов
1,2	1	Построение бизнес-модели стартапа и учет базовых рисков	4
3	2	Формирование команды стартапа	2
4,5	2	Управление командой стартапа: планирую, организую, мотивирую, контролирую. Стиль руководства. Эффективное делегирование.	4
6	2	Эффективная коммуникация в команде	2
7-8	3	Себестоимость. Классификации затрат. Системы учета затрат	4
9	3	Инвестиционные и текущие затраты проекта.	2
10	3	Юнит-экономика	2
11-12	4	Анализ рисков проекта	4

5.2. Практические занятия, семинары

№ занятия	№ раздела	Наименование или краткое содержание практического занятия, семинара	Кол-во часов
1.2	1	Построение бизнес-модели стартапа и учет базовых рисков	4
3	2	Формирование команды стартапа: Как создать команду с нуля? Как подобрать подходящего сотрудника? Agile - команда - что это?	2
4	2	Управление командой стартапа: планирую, организую, мотивирую, контролирую.	2
5,6	2	Управление командой стартапа: эффективная мотивация	4
7,8	2	Управление командой стартапа: стиль руководства, эффективное делегирование.	4
9,10	2	Эффективная коммуникация в команде: Dream Team, принятие решений, правила эффективного совещания, Daily Scrum Meeting.	4
11-12	3	Деловая игра "Я предприниматель" - игра-симулятор по принятию управленческих решений в команде, отслеживание влияния принятых решений на эффективность работы компании	4
13-15	3	Анализ и управление затратами - практикум	6
16-18	3	Юнит-экономика	6
19	4	Анализ рисков технологического стартапа	2
20	4	Итоговый питчинг проектов - разбор проектов: экономика, организация	2

5.3. Лабораторные работы

Не предусмотрены

5.4. Самостоятельная работа студента

Выполнение СРС			
Подвид СРС	Список литературы (с указанием разделов, глав, страниц) / ссылка на ресурс	Семестр	Кол-во часов
Подготовка к зачету	ЭУМД, основ. лит. 1, 193 С.	4	27
Подготовка к написанию тестов	ЭУМД, основн. лит. 4; доп. лит. 2	4	11
Подготовка к выполнению практических заданий	ЭУМД, основн. лит. 4; доп. лит. 2	4	15
Выполнение кейс-задания	ЭУМД, основ. лит. 1, с. 43-66.	4	11,25
Подготовка к итоговому питчингу	ЭУМД, основн. лит. 4; доп. лит. 2	4	7,25

6. Фонд оценочных средств для проведения текущего контроля успеваемости, промежуточной аттестации

Контроль качества освоения образовательной программы осуществляется в соответствии с Положением о балльно-рейтинговой системе оценивания результатов учебной деятельности обучающихся.

6.1. Контрольные мероприятия (КМ)

№ КМ	Се-местр	Вид контроля	Название контрольного мероприятия	Вес	Макс. балл	Порядок начисления баллов	Учи-тыва-ется в ПА
1	4	Текущий контроль	Тест 1	10	10	Тестирование выполняется в электронном курсе дисциплины. Количество вопросов - 20. За каждый правильный ответ студент получает 0,5 балла, за неправильный - 0 баллов. Максимальное количество баллов - 10 баллов. Время выполнения теста - 25 минут. Количество попыток - 1. За преподавателем закрепляется право изменять любой из указанных параметров на его усмотрение (например, добавлять студентам попытки в случае сбоя программного обеспечения или при возникновении других проблем технического и иного характера). Также могут быть	дифференцированный зачет

						произведены изменения в банке вопросов: могут быть исключены вопросы, потерявшие свою актуальность, и/или добавлены новые вопросы.	
2	4	Текущий контроль	Тест 2	10	10	Тестирование выполняется в электронном курсе дисциплины. Количество вопросов - 20. За каждый правильный ответ студент получает 0,5 балла, за неправильный - 0 баллов. Максимальное количество баллов - 10 баллов. Время выполнения теста - 25 минут. Количество попыток - 1. За преподавателем закрепляется право изменять любой из указанных параметров на его усмотрение (например, добавлять студентам попытки в случае сбоя программного обеспечения или при возникновении других проблем технического и иного характера). Также могут быть произведены изменения в банке вопросов: могут быть исключены вопросы, потерявшие свою актуальность, и/или добавлены новые вопросы.	дифференцированный зачет
3	4	Текущий контроль	Тест 3	10	10	Тестирование выполняется в электронном курсе дисциплины. Количество вопросов - 10. За каждый правильный ответ студент получает 1 балл, за неправильный - 0 баллов. Максимальное количество баллов - 10 баллов. Время выполнения теста - 10 минут. Количество попыток - 1. За преподавателем закрепляется право изменять любой из указанных параметров на его усмотрение (например, добавлять студентам попытки в случае сбоя программного обеспечения или при возникновении других проблем технического и иного характера). Также могут быть	дифференцированный зачет

						произведены изменения в банке вопросов: могут быть исключены вопросы, потерявшие свою актуальность, и/или добавлены новые вопросы.	
4	4	Текущий контроль	Кейс-задание	20	20	<p>Защита кейса осуществляется индивидуально. Студентом предоставляется оформленный отчет. Оценивается глубина проработки материала, качество оформления, правильность выводов и ответы на вопросы. Общий балл при оценке складывается из следующих показателей:</p> <ul style="list-style-type: none"> - описательная и графическая части выполнены верно – 10 баллов - описательная и графическая части выполнены верно, но имеются недочеты не влияющие на конечный результат – 8 баллов - в описательной части есть серьезные замечания – 6 баллов - в описательной и графической частях есть грубые замечания, но ход выполнения верен – 4 балла - работа не представлена или содержит грубые ошибки – 0 баллов 	дифференцированный зачет
7	4	Бонус	Бонусные баллы	-	15	<p>Бонусный балл начисляется в конце лекционного и практического занятия по усмотрению преподавателя тем студентам, которые: активно участвовали в научной дискуссии, задавали вопросы по существу изучаемой темы, быстро и правильно решали задачи, отвечали на вопросы при проверке остаточных знаний и другим образом проявляли активность, демонстрируя знания по дисциплине и заинтересованность в ней. Максимальное количество баллов, которое можно набрать за семестр, равно 15.</p>	дифференцированный зачет
8	4	Проме-	Зачетный	-	40	Контрольно-рейтинговое	дифференцированный

		жуточная аттестация	тест			<p>мероприятие промежуточной аттестации проводится в форме итогового компьютерного тестирования, с автоматическим выбором вопросов. Итоговое тестирование содержит 40 вопросов, затрагивающих все разделы курса и позволяющих оценить сформированность компетенций. На ответы отводится 50 мин.</p> <p>Правильный ответ на вопрос соответствует 1 баллу. Неправильный ответ на вопрос соответствует 0 баллов.</p> <p>Отлично: Величина рейтинга обучающегося по дисциплине 85...100 %.</p> <p>Хорошо: Величина рейтинга обучающегося по дисциплине 75...84 %.</p> <p>Удовлетворительно: Величина рейтинга обучающегося по дисциплине 60...74 %.</p> <p>Неудовлетворительно: Величина рейтинга обучающегося по дисциплине 0...59 %</p>	зачет
9	4	Текущий контроль	Практическое задание "Деловая игра"	5	5	<p>Контрольно-рейтинговое мероприятие представляет собой доклад с презентацией по итогам игры "Я предприниматель", а также ответы на вопросы.</p> <p>Максимальное количество баллов - 5.</p> <p>Порядок начисления баллов следующий:</p> <p>1. 1 балл начисляется, если студент подготовил презентацию с графическим материалом по результатам игры. 0 баллов - если презентация отсутствует.</p> <p>2. 2 балла - если студент подготовил качественный доклад с верными ответами на все поставленные вопросы. 1 балл - если доклад включает верные ответы на часть вопросов. 0 баллов - если даны неверные ответы на поставленные вопросы.</p> <p>3. 2 балла - если студент</p>	дифференцированный зачет

						ответил правильно на все вопросы преподавателя. 1 балл - если верно ответил на часть вопросов преподавателя. 0 баллов- если не было дано ни одного верного ответа. Итого - максимальная сумма баллов составляет 5.	
10	4	Текущий контроль	Практическое задание по решению задач	10	5	Максимальное количество баллов за задание - 5. Студенту предлагается решить три задачи по теме "Экономика стартапа" , а также их защитить в устной форме. Порядок начисления баллов следующий: 1. 3 балла выставляется студенту, если все три задачи решены верно. 2 балла - если верно решены две задачи из трех. 1 балл - если верно решена одна задача из трех. 0 баллов - если все задачи решены с ошибками. 2. 2 балла выставляется студенту, если получены верные ответы на все вопросы. 1 балл - если получены верный ответы на часть вопросов. 0 баллов - если студент не дал ни одного верного ответа.	дифференцированный зачет
11	4	Текущий контроль	Практическое задание "Экономика стартапа"	15	5	Выполнение задания включает в себя проведение экономических расчетов по проекту. Максимальное количество баллов - 5. Порядок начисления баллов следующий: 1. 1 балл - Задание сдано вовремя в указанные преподавателем сроки. 0 баллов - задание сдано не вовремя. 2. 2 балла - верно сделаны расчеты по юнит-экономике. 1 балл - расчеты по юнит-экономике сделаны с небольшими недочетами. 0 баллов - расчеты по юнит-экономике сделаны неверно. 3. 1 балл - верно составлен список инвестиционных затрат и календарный план	дифференцированный зачет

						нулевого периода. 0 баллов - список инвестиционных затрат составлен с ошибками. 4. 1 балл - верно составлен список текущих затрат по проекту и календарный план этапов выполнения проекта. 0 баллов - список текущих затрат по проекту составлен с ошибками.	
12	4	Текущий контроль	Итоговый питчинг - защита проекта	20	10	<p>Критерии оценивания:</p> <p>1. Качество презентации и доклада – максимум 2 балла: 2 балла - качественная презентация и доклад, студенты уложились в регламент 1 балл - не уложились в регламент, или средний уровень качества презентации и доклада 0 баллов - низкий уровень доклада и презентации</p> <p>2. Технологичность – максимум 2 балла 2 балла – точное соответствие проекта перечню критических технологий России, использование сквозных цифровых технологий, соответствие проекта рынку Технет, Нейронет, Хелснет, Едунет 1 балл – использование элементов различных технологий при разработке проекта (когда однозначно сказать нельзя об присутствии или отсутствии той или иной технологии) 0 баллов – отсутствие в проекте технологической составляющей.</p> <p>3. Экономическое обоснование - 2 балла 2 балла – расчеты корректные, проведены в полном объеме и наглядно представлены 1 балл – есть небольшие ошибки в расчетах, или представлены не в полном объеме 0 баллов – расчеты отсутствуют, или</p>	дифференцированный зачет

					<p>приведенные расчеты имеют серьезные ошибки</p> <p>4. Ответы на вопросы - 2 балла 2 балла – получены верные ответы на все вопросы 1 балл – получены верные ответы на часть вопросов 0 баллов – не было дано ни одного верного ответа</p> <p>5. Команда - 2 балла 2 балла – команда полностью укомплектована, имеются все необходимые компетенции для реализации проекта 1 балл – команда укомплектована частично 0 баллов – в команде полностью отсутствуют необходимые для реализации проекта компетенции</p>	
--	--	--	--	--	--	--

6.2. Процедура проведения, критерии оценивания

Вид промежуточной аттестации	Процедура проведения	Критерии оценивания
дифференцированный зачет	<p>При оценивании результатов учебной деятельности обучающегося по дисциплине используется балльно-рейтинговая система оценивания результатов учебной деятельности обучающихся. Оценка за дисциплину формируется на основе полученных оценок за контрольно-рейтинговые мероприятия текущего контроля.</p> <p>Если студент не согласен с оценкой, полученной по результатам текущего контроля, студент проходит мероприятие промежуточной аттестации в виде тестирования. Тестирование проводится в системе edu.susu.ru. Тест содержит 40 вопросов, затрагивающих все разделы курса и позволяющих оценить сформированность компетенций. На ответы отводится 50 мин. Правильный ответ на вопрос соответствует 1 баллу. Неправильный ответ на вопрос соответствует 0 баллов. В этом случае оценка за дисциплину рассчитывается на основе полученных оценок за контрольно-рейтинговые мероприятия текущего контроля и промежуточной аттестации. Фиксация результатов учебной деятельности по дисциплине проводится в день зачета при личном присутствии студента.</p>	В соответствии с пп. 2.5, 2.6 Положения

6.3. Паспорт фонда оценочных средств

Компетенции	Результаты обучения	№ КМ									
		1	2	3	4	7	8	9	10	11	12

УК-6	Знает: особенности принятия и реализации организационных, в том числе управленческих решений; теоретико-методологические основы саморазвития, самореализации, использования творческого потенциала собственной деятельности	+	+	+	+	+	+	+	+	+	+	+	+	+	+	+	+	+	+
УК-6	Умеет: определять приоритеты профессиональной деятельности и способы ее совершенствования на основе самооценки; разрабатывать, контролировать, оценивать и исследовать компоненты профессиональной деятельности; планировать самостоятельную деятельность в решении профессиональных задач	+	+	+	+	+	+	+	+	+	+	+	+	+	+	+	+	+	+
УК-6	Имеет практический опыт: определения эффективного направления действий в области профессиональной деятельности; принятия решений на уровне собственной профессиональной деятельности; планирования собственной профессиональной деятельности	+	+	+	+	+	+	+	+	+	+	+	+	+	+	+	+	+	+

Типовые контрольные задания по каждому мероприятию находятся в приложениях.

7. Учебно-методическое и информационное обеспечение дисциплины

Печатная учебно-методическая документация

а) *основная литература:*

Не предусмотрена

б) *дополнительная литература:*

Не предусмотрена

в) *отечественные и зарубежные журналы по дисциплине, имеющиеся в библиотеке:*

Не предусмотрены

г) *методические указания для студентов по освоению дисциплины:*

1. Гончар Е. А. Бизнес-планирование : метод. указания / Е. А. Гончар ; Юж.-Урал. гос. ун-т, Каф. Бухгалт. учет, анализ и аудит ; ЮУрГУ. - Челябинск : Издательский Центр ЮУрГУ, 2018. - 18, [1] с.. URL: http://www.lib.susu.ac.ru/ftd?base=SUSU_METHOD&key=000563923

из них: учебно-методическое обеспечение самостоятельной работы студента:

1. Гончар Е. А. Бизнес-планирование : метод. указания / Е. А. Гончар ; Юж.-Урал. гос. ун-т, Каф. Бухгалт. учет, анализ и аудит ; ЮУрГУ. - Челябинск : Издательский Центр ЮУрГУ, 2018. - 18, [1] с.. URL: http://www.lib.susu.ac.ru/ftd?base=SUSU_METHOD&key=000563923

Электронная учебно-методическая документация

№	Вид литературы	Наименование ресурса в электронной форме	Библиографическое описание
1	Основная литература	Образовательная платформа Юрайт	Спиридонова, Е. А. Создание стартапов : учебник для вузов / Е. А. Спиридонова. — Москва : Издательство Юрайт, 2022. — 193 с. — (Высшее образование). — ISBN 978-5-534-14065-1. https://urait.ru/bcode/496848

2	Дополнительная литература	Образовательная платформа Юрайт	Хотяшева, О. М. Инновационный менеджмент : учебник и практикум для вузов / О. М. Хотяшева, М. А. Слесарев. — 3-е изд., перераб. и доп. — Москва : Издательство Юрайт, 2022. — 326 с. — (Высшее образование). — ISBN 978-5-534-00347-5. https://urait.ru/bcode/489019
3	Методические пособия для преподавателя	Образовательная платформа Юрайт	Инновационный менеджмент в управлении человеческими ресурсами : учебник для вузов / А. П. Панфилова [и др.] ; под общей редакцией А. П. Панфиловой, Л. С. Киселевой. — Москва : Издательство Юрайт, 2022. — 313 с. — (Высшее образование). — ISBN 978-5-534-14222-8. https://urait.ru/bcode/496616
4	Основная литература	Образовательная платформа Юрайт	Экономика информационных систем : учебное пособие для вузов / А. Л. Рыжко, Н. А. Рыжко, Н. М. Лобанова, Е. О. Кучинская. — 2-е изд., испр. и доп. — Москва : Издательство Юрайт, 2024. — 176 с. — (Высшее образование). — ISBN 978-5-534-05545-0. — Текст : электронный // Образовательная платформа Юрайт [сайт]. — URL: https://urait.ru/bcode/539553 (дата обращения: 21.06.2024).

Перечень используемого программного обеспечения:

1. Microsoft-Windows(бессрочно)
2. Microsoft-Office(бессрочно)
3. ФГАОУ ВО "ЮУрГУ (НИУ)"-Портал "Электронный ЮУрГУ" (<https://edu.susu.ru>)(бессрочно)

Перечень используемых профессиональных баз данных и информационных справочных систем:

Нет

8. Материально-техническое обеспечение дисциплины

Вид занятий	№ ауд.	Основное оборудование, стенды, макеты, компьютерная техника, предустановленное программное обеспечение, используемое для различных видов занятий
Лекции	502 (1)	Рабочее место преподавателя: компьютер с выходом в Интернет, монитор. Учебная доска, экран, мультимедиа-проектор, микрофон, видео- акустическая система, документ-камера, аудио коммутатор, пульт управления (видео-аудио-экран).
Самостоятельная работа студента	501 (1)	Компьютерное оборудование на 20 рабочих мест с доступом в сеть Интернет; рабочее место преподавателя: монитор, компьютер с доступом в сеть Интернет, учебная доска.
Практические занятия и семинары	502 (1)	Рабочее место преподавателя: компьютер с выходом в Интернет, монитор. Учебная доска, экран, мультимедиа-проектор, микрофон, видео- акустическая система, документ-камера, аудио коммутатор, пульт управления (видео-аудио-экран).
Зачет	501 (1)	Компьютерное оборудование на 20 рабочих мест с доступом в сеть Интернет; рабочее место преподавателя: монитор, компьютер с доступом в сеть Интернет, учебная доска.
Контроль	501	Компьютерное оборудование на 20 рабочих мест с доступом в сеть

самостоятельной работы	(1)	Интернет; рабочее место преподавателя: монитор, компьютер с доступом в сеть Интернет, учебная доска.
------------------------	-----	--