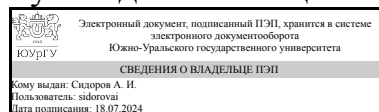


УТВЕРЖДАЮ:  
Руководитель специальности



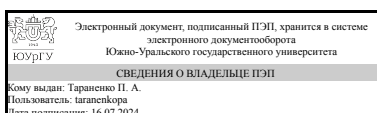
А. И. Сидоров

## РАБОЧАЯ ПРОГРАММА

дисциплины 1.О.21 Техническая механика  
для специальности 20.05.01 Пожарная безопасность  
уровень Специалитет  
форма обучения очная  
кафедра-разработчик Техническая механика

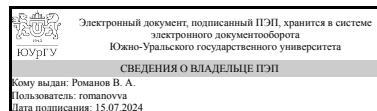
Рабочая программа составлена в соответствии с ФГОС ВО по направлению подготовки 20.05.01 Пожарная безопасность, утверждённым приказом Минобрнауки от 25.05.2020 № 679

Зав.кафедрой разработчика,  
к.техн.н., доц.



П. А. Тараненко

Разработчик программы,  
к.техн.н., доц., доцент



В. А. Романов

## 1. Цели и задачи дисциплины

В результате изучения дисциплины "Сопротивление материалов" студент должен уметь анализировать внутренние силы в типовых расчетных схемах элементов конструкций, научиться выполнять простейшие расчеты на прочность и жесткость при силовых воздействиях, иметь представление о мероприятиях, направленных на повышение статической прочности элементов конструкций.

### Краткое содержание дисциплины

Введение. Проблема прочности в технике и основные направления ее решения. Объекты расчета и их расчетные схемы. Геометрическая модель объекта, модель нагружения, модель материала Внутренние силы. Метод сечений. Внутренние силовые факторы Понятие о напряжении и деформациях в точке тела. Основные принципы сопротивления материалов. Растяжение-сжатие. Напряжения в поперечном и наклонных сечениях. Продольная и поперечная деформации стержня. Закон Гука при растяжении-сжатии. Свойства материалов при растяжении и сжатии. Механические характеристики металлов и конструкционных материалов Расчеты на прочность при растяжении-сжатии. Коэффициент запаса прочности, допус-каемые напряжения. Геометрические характеристики поперечного сечения стержня. Главные оси и глав-ные моменты инерции сечения. Изгиб. Классификация видов изгиба. Чистый и поперечный изгибы. Определение нормальных напряжений в поперечном сечении стержня при прямом чистом изгибе. Касательные напряжения при поперечном изгибе. Перемещения при прямом изгибе. Условие прочности и жесткости при прямом изгибе. Сдвиг и кручение. Напряженное состояние, механические свойства материалов при чистом сдвиге, закон Гука. Кручение. Определение касательных напряжений и угловых перемещений при кручении прямого стержня круглого поперечного сечения. Кручение стержней некруглого (прямоугольного и тонкостенных ) поперечных сечений. Расчеты на прочность и жесткость при кручении

## 2. Компетенции обучающегося, формируемые в результате освоения дисциплины

| Планируемые результаты освоения ОП ВО (компетенции)   | Планируемые результаты обучения по дисциплине   |
|---|---|
| ОПК-3 Способен решать прикладные задачи в области обеспечения пожарной безопасности, охраны окружающей среды и экологической безопасности, используя теорию и методы фундаментальных наук | Знает: методы расчета на прочность и жесткость стержневых конструкций при растяжении, сжатии, кручении и изгибе<br>Умеет: выбирать расчетные схемы, строить эпюры внутренних силовых факторов, определять напряжения и деформации в фермах, валах и балках и рассчитывать данные элементы конструкций на прочность и жесткость<br>Имеет практический опыт: выполнения расчетов на прочность и жесткость стержневых конструкций, а также расчета простейших соединений (заклепочных, шпоночных, штифтовых) |

## 3. Место дисциплины в структуре ОП ВО

| Перечень предшествующих дисциплин, видов работ учебного плана   | Перечень последующих дисциплин, видов работ  |
|---|--|
| 1.О.15.02 Математический анализ,<br>1.О.16 Физика,<br>1.О.15.03 Специальные главы математики,<br>1.О.20.02 Инженерная графика,<br>1.О.15.01 Алгебра и геометрия,<br>1.О.17 Неорганическая химия,<br>1.О.22 Основы теоретической механики,<br>1.О.20.01 Начертательная геометрия,<br>1.О.18 Органическая химия | 1.О.25 Теплотехника,<br>1.О.29 Технология конструкционных материалов,<br>1.О.23 Детали машин и основы конструирования,<br>1.О.24 Гидравлика и основы гидропневмосистем |

Требования к «входным» знаниям, умениям, навыкам студента, необходимым при освоении данной дисциплины и приобретенным в результате освоения предшествующих дисциплин:

| Дисциплина                             | Требования   |
|--|--|
| 1.О.20.01 Начертательная геометрия     | Знает: методы проецирования и построения изображений геометрических фигур, принципы графического изображения деталей и узлов<br>Умеет: анализировать форму предметов в натуре и по чертежам; моделировать предметы по их изображениям. На основе методов построения изображений геометрических фигур решать различные позиционные и метрические задачи, относящиеся к этим фигурам Имеет практический опыт: решения метрических задач, пространственных объектов на чертежах, а также проецирования и изображения пространственных форм на плоскости проекций  |
| 1.О.15.03 Специальные главы математики | Знает: основные методы математического анализа, теории рядов, а также теории вероятности и математической статистики<br>Умеет: анализировать с математической точки зрения результаты, полученные в результате профессиональной деятельности, использовать статистические данные Имеет практический опыт: применения приемов математического анализа, теории вероятностей, математической статистики и теории рядов  |
| 1.О.20.02 Инженерная графика           | Знает: правила выполнения чертежей деталей, сборочных единиц и элементов конструкций; требования стандартов Единой системы конструкторской документации (ЕСКД) и Единой системы технической документации (ЕСТД) к оформлению и составлению чертежей, методы решения инженерно-геометрических задач на чертеже Умеет: анализировать форму предметов по их чертежам, строить и читать чертежи; решать инженерно-геометрические задачи на чертеже; применять нормативные документы и государственные стандарты, необходимые для оформления чертежей и другой конструкторско-технологической документации; |

|                                      |  |
|--------------------------------------|--|
|                                      | <p>уметь применять ручные (карандаш и бумага) или компьютерные технологии для построения чертежей и изучения пространственных свойств геометрических объектов Имеет практический опыт: выполнения проекционных чертежей и оформления конструкторской документации в соответствии с ЕСКД</p>  |
| 1.О.16 Физика                        | <p>Знает: основные законы природы Умеет: применять законы физики для решения современных и перспективных профессиональных задач Имеет практический опыт: владение методами анализа физических явлений</p>  |
| 1.О.17 Неорганическая химия          | <p>Знает: основы строения веществ, их реакционную способность, типы химических связей; основные понятия, законы химии в объеме, необходимом для профессиональной деятельности Умеет: определять реакционную способность веществ и термодинамическую возможность протекания процесса, использовать в практической деятельности фундаментальные понятия, законы и модели современной химии, а также применять естественно-научные методы теоретических и экспериментальных исследований Имеет практический опыт: безопасной работы с химическими системами, использования приборов и оборудования для проведения экспериментов</p>   |
| 1.О.18 Органическая химия            | <p>Знает: теоретические основы органической химии, взаимосвязь строения органических соединений с их реакционной способностью, роль органических соединений в производстве важных промышленных продуктов, природу органических веществ и реакций, протекающих при их взаимодействии Умеет: использовать общие закономерности протекания химических реакций; использовать фундаментальные знания органической химии в области техносферной безопасности; правильно использовать лабораторное химическое оборудование и химическую посуду Имеет практический опыт: проведения экспериментов по заданным методикам; работы в химической лаборатории с соблюдением норм техники безопасности</p> |
| 1.О.22 Основы теоретической механики | <p>Знает: модели, законы, принципы теоретической механики для применения их в профессиональной деятельности Умеет: применять законы механики, составлять математические модели (уравнения), решающие ту или иную задачу механики Имеет практический опыт: моделирования задач механики, решения созданных математических моделей</p>   |
| 1.О.15.01 Алгебра и геометрия        | <p>Знает: методы линейной алгебры; виды и</p>  |

|                                 |  |
|---------------------------------|--|
|                                 | свойства матриц, системы линейных аналитических уравнений, n-мерное линейное пространство, векторы и линейные операции над ними; основы линейной алгебры и аналитической геометрии, необходимые для решения профессиональных задач Умеет: использовать аппарат линейной алгебры и аналитической геометрии; применять методы математического моделирования для решения типовых профессиональных задач Имеет практический опыт: решения задач линейной алгебры и аналитической геометрии; применения современного математического инструментария для решения профессиональных задач; методик построения, анализа и применения математических моделей для оценки состояния и прогноза развития явлений и процессов, изучаемых в рамках типовых задач, и содержательной интерпретации полученных результатов |
| 1.О.15.02 Математический анализ | Знает: основные математические положения, законы, основные формулы и методы решения задач разделов дисциплин математического и естественнонаучного цикла Умеет: применять физико-математические методы моделирования и расчета Имеет практический опыт: разработки новых и применения стандартных программных средств на базе физико-математических моделей  |

#### 4. Объём и виды учебной работы

Общая трудоемкость дисциплины составляет 3 з.е., 108 ч., 56,5 ч. контактной работы

| Вид учебной работы   | Всего часов | Распределение по семестрам |
|--|-------------|----------------------------|
|  |             | в часах                    |
|  |             | Номер семестра             |
|  |             | 4                          |
| Общая трудоёмкость дисциплины  | 108         | 108                        |
| <i>Аудиторные занятия:</i>   | 48          | 48                         |
| Лекции (Л)   | 24          | 24                         |
| Практические занятия, семинары и (или) другие виды аудиторных занятий (ПЗ) | 24          | 24                         |
| Лабораторные работы (ЛР)   | 0           | 0                          |
| <i>Самостоятельная работа (СРС)</i>  | 51,5        | 51,5                       |
| Выполнение домашних заданий  | 30          | 30                         |
| Подготовка к зачету  | 21,5        | 21,5                       |
| Консультации и промежуточная аттестация                                    | 8,5         | 8,5                        |
| Вид контроля (зачет, диф.зачет, экзамен)                                   | -           | экзамен                    |

#### 5. Содержание дисциплины

| №<br>раздела | Наименование разделов дисциплины                         | Объем аудиторных занятий по видам<br>в часах |   |    |    |
|--------------|--|--|---|----|----|
|              |  | Всего  | Л | ПЗ | ЛР |
| 1            | Введение   | 4  | 4 | 0  | 0  |
| 2            | Растяжение и сжатие                                      | 12   | 6 | 6  | 0  |
| 3            | Геометрические характеристики поперечных сечений стержня | 4  | 2 | 2  | 0  |
| 4            | Сдвиг и кручение.  | 10   | 4 | 6  | 0  |
| 5            | Изгиб  | 12   | 6 | 6  | 0  |
| 6            | Условные расчеты на прочность                            | 6  | 2 | 4  | 0  |

## 5.1. Лекции

| №<br>лекции | №<br>раздела | Наименование или краткое содержание лекционного занятия  | Кол-<br>во<br>часов |
|-------------|--------------|--|---------------------|
| 1           | 1            | Введение. Проблемы прочности в технике. Реальный объект и расчетная схема. Классификация тел по геометрическому признаку. Классификация связей, наложенных на твердое тело. Модель нагружения. Модель материала. Курс сопротивления материалов как фундаментальная инженерная дисциплина | 2                   |
| 2           | 1            | Внутренние силовые факторы, метод сечений. Основные виды нагружения. Понятие о напряжении. Понятие о перемещениях и деформациях. Принцип независимости действия сил. План решения основной задачи сопротивления материалов.  | 2                   |
| 3           | 2            | Растяжение и сжатие. Построение эпюры нормальных сил. Напряжения в поперечном сечении при растяжении и сжатии. Деформации и перемещения при растяжении и сжатии. Закон Гука.   | 2                   |
| 4           | 2            | Свойства материалов при растяжении и сжатии. Испытание материалов на растяжение. Испытание материалов на сжатие. Принципы расчетов на прочность и жесткость.   | 2                   |
| 5           | 2            | Расчеты на прочность при растяжении и сжатии   | 2                   |
| 6           | 3            | Геометрические характеристики поперечных сечений стержня   | 2                   |
| 7           | 4            | Однородный чистый сдвиг. Испытания материалов в условиях чистого сдвига. Кручение. Построение эпюры крутящего момента при кручении. Кручение прямого стержня круглого поперечного сечения. Условие прочности и жесткости при кручении.   | 2                   |
| 8           | 4            | Кручение стержня с некруглым поперечным сечением. Понятие о мембранной аналогии. Кручение тонкостенного стержня открытого профиля. Кручение тонкостенного стержня замкнутого профиля. Рациональные формы поперечных сечений стержня при кручении   | 2                   |
| 9           | 5            | Прямой изгиб. Построение эпюр поперечной силы и изгибающего момента  | 2                   |
| 10          | 5            | Определение напряжений при изгибе  | 2                   |
| 11          | 5            | Расчеты на прочность при изгибе  | 2                   |
| 12          | 6            | Условные расчеты на прочность  | 2                   |

## 5.2. Практические занятия, семинары

| №<br>занятия | №<br>раздела | Наименование или краткое содержание практического занятия, семинара | Кол-во<br>часов |
|--------------|--------------|---|-----------------|
| 1            | 2            | Построение эпюр нормальной силы при растяжении и сжатии стержня     | 2               |
| 2            | 2            | Расчеты на прочность при растяжении и сжатии                        | 2               |

|    |   |   |   |
|----|---|---|---|
| 3  | 2 | Расчета на прочность при растяжении и сжатии                      | 2 |
| 4  | 3 | Определение геометрических характеристик плоских сечений          | 2 |
| 5  | 4 | Построение эпюр крутящего момента в валах                         | 2 |
| 6  | 4 | Определение напряжений в валах. Расчеты на прочность при кручении | 2 |
| 7  | 4 | Расчет на прочность при кручении                                  | 2 |
| 8  | 5 | Построение эпюр поперечной силы и изгибающего момента в балках    | 2 |
| 9  | 5 | Расчеты на прочность при изгибе                                   | 2 |
| 10 | 5 | Расчетам на прочность при изгибе                                  | 2 |
| 11 | 6 | Условные расчеты на прочность                                     | 2 |
| 12 | 6 | Расчеты на прочность стержневых конструкций                       | 2 |

### 5.3. Лабораторные работы

Не предусмотрены

### 5.4. Самостоятельная работа студента

| Выполнение СРС              |  |         |   |
|-----------------------------|--|---------|---|
| Подвид СРС                  | Список литературы (с указанием разделов, глав, страниц) / ссылка на ресурс   | Семестр | К |
| Выполнение домашних заданий | Сопротивление материалов. Контрольные задания для расчетно-графических работ [Текст] Ч. 1 учеб. пособие для машиностроит. направлений А. В. Понькин и др.; Юж.-Урал. гос. ун-т, Каф. Техн. механика ; ЮУрГУ. - Челябинск: Издательский Центр ЮУрГУ, 2018. - 128, [1] с. ил. электрон. версия <a href="https://lib.susu.ru/ftd?base=SUSU_METHOD&amp;key=000563493&amp;dtype=F&amp;etype=.pdf">https://lib.susu.ru/ftd?base=SUSU_METHOD&amp;key=000563493&amp;dtype=F&amp;etype=.pdf</a>   | 4       |   |
| Подготовка к зачету         | 1. Феодосьев, В. И. Сопротивление материалов Учеб. для вузов. - 10-е изд., перераб. и доп. - М.: Издательство МГТУ им. Н. Э. Баумана, 2000. - 590,[1] с. 2. Черняев, Э. Ф. Сопротивление материалов Учеб. пособие ЮУрГУ, Каф. Приклад. механика, динамика и прочность машин. - Челябинск: Издательство ЮУрГУ, 1999. - 206,[1] с. ил. 3. Сопротивление материалов. Сборник задач [Текст] Ч. 1 метод. рек. по контролю самостоят. работы студентов для направлений 13.00.00, 15.0000, 20.00.00 и др. А. В. Понькин и др.; Юж.-Урал. гос. ун-т, Каф. Техн. механика ; ЮУрГУ. - Челябинск: Издательский Центр ЮУрГУ, 2016. - 149, [1] с. ил. | 4       | 2 |

## 6. Фонд оценочных средств для проведения текущего контроля успеваемости, промежуточной аттестации

Контроль качества освоения образовательной программы осуществляется в соответствии с Положением о балльно-рейтинговой системе оценивания результатов учебной деятельности обучающихся.

### 6.1. Контрольные мероприятия (КМ)

| № КМ | Се-мestr | Вид контроля     | Название контрольного мероприятия | Вес | Макс. балл | Порядок начисления баллов  | Учи-тыва-ется в ПА |
|------|----------|------------------|-----------------------------------|-----|------------|--|--------------------|
| 1    | 4        | Текущий контроль | Выполнение задач РГР №1           | 1   | 20         | Проверка РГР осуществляется по окончании изучения соответствующего | зачет              |

|   |   |                  |   |   |   |   |       |
|---|---|------------------|---|---|---|---|-------|
|   |   |                  | "Построение эпюр внутренних силовых факторов в стержневых системах"         |   | <p>раздела дисциплины. РГР должны быть выполнены и оформлены в соответствии с требованиями методических указаний кафедры.</p> <p>При оценивании результатов мероприятия используется балльно-рейтинговая система оценивания результатов учебной деятельности обучающихся (утверждена приказом ректора от 24.05.2019 г. № 179)</p> <p>Критерии начисления баллов (за каждую расчетно-графическую работу):</p> <ul style="list-style-type: none"> <li>- расчетная и графическая части выполнены верно – 20 баллов</li> <li>- расчетная и графическая части выполнены верно, но имеются недочеты не влияющие на конечный результат – 16 баллов</li> <li>- расчетная часть выполнена верно, в графической части есть замечания – 12 баллов</li> <li>- в расчетной части есть замечания, метод выполнения графической части выбран верный – 10 баллов</li> <li>- в расчетной и графической частях есть грубые замечания, но ход выполнения верен – 8 балла</li> <li>- работа не представлена или содержит грубые ошибки – 0 баллов Максимальное количество баллов – 20.</li> </ul> |   |       |
| 2 | 4 | Текущий контроль | Выполнение задач РГР №2 "Расчеты на прочность при простых видах нагружения" | 1 | 20  | <p>Проверка РГР осуществляется по окончании изучения соответствующего раздела дисциплины. РГР должны быть выполнены и оформлены в соответствии с требованиями методических указаний кафедры.</p> <p>При оценивании результатов мероприятия используется балльно-рейтинговая система оценивания результатов учебной деятельности обучающихся (утверждена приказом ректора от 24.05.2019 г. № 179)</p> <p>Критерии начисления баллов (за каждую расчетно-графическую работу):</p> <ul style="list-style-type: none"> <li>- расчетная и графическая части выполнены верно – 20 баллов</li> <li>- расчетная и графическая части выполнены верно, но имеются недочеты не влияющие на конечный результат – 16 баллов</li> </ul> | зачет |



|   |   |                  |   |   |  |   |       |
|---|---|------------------|---|---|--|---|-------|
|   |   |                  |   |   | <p>- расчетная часть выполнена верно, в графической части есть замечания – 12 баллов</p> <p>- в расчетной части есть замечания, метод выполнения графической части выбран верный – 10 баллов</p> <p>- в расчетной и графической частях есть грубые замечания, но ход выполнения верен – 8 балла</p> <p>- работа не представлена или содержит грубые ошибки – 0 баллов Максимальное</p> |   |       |
| 3 | 4 | Текущий контроль | Письменный опрос по результатам изучения правил построению эпюр внутренних силовых факторов                         | 1 | 20   | <p>Студенту предоставляется билет с 5 задачами, в которых необходимо проанализировать возникающие в стержневых конструкциях внутренние силовые факторы и построить их распределения (эпюры) по длине оси заданной стержневой конструкции. Время, отведенное на опрос - 2 академических часа.</p> <p>При оценивании результатов мероприятия используется балльно-рейтинговая система оценивания результатов учебной деятельности обучающихся (утверждена приказом ректора от 24.05.2019 г. № 179).</p> <p>Правильное решение каждой и пяти задач соответствует 4 баллам.</p> <p>Частично правильный ответ соответствует 2 баллу.</p> <p>Неправильный ответ на вопрос соответствует 0 баллов.</p> <p>Максимальное количество баллов – 20.</p> | зачет |
| 4 | 4 | Текущий контроль | Письменный опрос по результатам изучения подходов к расчётам на прочность и жесткость при простых видах нагружения. | 1 | 21   | <p>Студенту предоставляется билет с 3-мя задачами, в которых необходимо выполнить количественные оценки прочности и (или) жесткости стержневых конструкций при простых видах нагружения: растяжении-сжатии, кручении или изгибе. Время, отведенное на опрос - 2 академических часа.</p> <p>При оценивании результатов мероприятия используется балльно-рейтинговая система оценивания результатов учебной деятельности обучающихся (утверждена приказом ректора от 24.05.2019 г. № 179).</p> <p>Правильное решение каждой из трех задач соответствует 7 баллам.</p> <p>Частично правильный ответ соответствует 5 баллам.</p> <p>Неправильный ответ на вопрос соответствует 0 баллов.</p>  | зачет |

|  |   |                          |       |   |                                      |       |
|--|---|--------------------------|-------|---|--------------------------------------|-------|
|  |   |                          |       |   | Максимальное количество баллов – 21. |       |
| 5  | 4 | Промежуточная аттестация | Зачет | - | 20                                   | зачет |
| <p>При оценивании результатов мероприятий используется балльно-рейтинговая система оценивания результатов учебной деятельности обучающихся (утверждена приказом ректора от 24.05.2019 г. № 179).</p> <p>Зачетная работа содержит 3 вопроса: первый - теоретический (максимальная оценка 10 баллов), две задачи на количественные оценки прочности и (или) жесткости при двух разных основных видах нагружения (максимальная оценка за выполнение каждой из задач 5 баллов) .</p> <p>Максимальное количество баллов, которое студент может набрать на зачете , составляет 20 баллов.</p> <p>Шкала оценивания ответа на теоретический вопрос:</p> <p>10 баллов - ответ на предложенную тему полностью соответствует объёму материала, выносившегося на обсуждение в лекционной части курса, студент отвечает на дополнительные вопросы, возникающие в процессе ответа;</p> <p>7...9 баллов - в ответе на предложенную тему материал, выносившийся на обсуждение в лекционной части курса, раскрыт не полностью, студент отвечает на дополнительные вопросы, возникающие в процессе ответа;</p> <p>4...6 баллов - в ответе на предложенную тему материал, выносившийся на обсуждение в лекционной части курса, раскрыт не полностью, студент отвечает не на все дополнительные вопросы, возникающие в процессе ответа;</p> <p>0...3 балла - в ответе на предложенную тему материал, выносившийся на обсуждение в лекционной части курса, раскрыт не полностью, студент не отвечает на дополнительные вопросы, возникающие в процессе ответа.</p> <p>Шкала оценивания выполнения задачи по количественной оценке прочности и (или) жесткости конструкции при простых видах нагружения:</p> <p>5 баллов – ответ верен, ошибок нет;</p> <p>4 балла – допущенные неточности носят не принципиальный характер, при указании на допущенные неточности студент вносит исправления самостоятельно, в результате внесения исправлений удается получить</p> |   |                          |       |   |                                      |       |

|  |  |  |  |  |   |  |
|--|--|--|--|--|---|--|
|  |  |  |  |  | <p>правильный ответ;<br/>3 балла – получены неверные результаты, причиной которых оказались ошибки вычислений по правильно выбранным расчетным зависимостям, но правильного ответа получить не удастся даже после указания на имеющиеся погрешности;<br/>0...2 баллов – получены неверные результаты, причиной которых оказалось применение ошибочных расчетных зависимостей, либо отсутствие предложений по выполнению последовательности действий для ответа на поставленные условием задачи вопросы.</p> |  |
|--|--|--|--|--|---|--|

## 6.2. Процедура проведения, критерии оценивания

| Вид промежуточной аттестации | Процедура проведения   | Критерии оценивания                     |
|------------------------------|--|---|
| зачет                        | <p>При оценивании результатов уровня освоения дисциплины используется балльно-рейтинговая система оценивания результатов учебной деятельности обучающихся (утверждена приказом ректора от 24.05.2019 г. № 179). Студент может быть освобожден от процедуры проведения контрольного мероприятия Зачет (№5 в перечне оценочных средств), если по результатам выполнения контрольных мероприятий №№1-4 его работа оценивается не ниже, чем 60 баллами из 80 максимально возможных. В противном случае студенту предлагается выполнить дополнительную зачетную работу.</p> <p>При оценивании результатов дополнительной зачетной работы также используется балльно-рейтинговая система оценивания результатов учебной деятельности обучающихся (утверждена приказом ректора от 24.05.2019 г. № 179). Зачетная работа содержит 3 вопроса: первый - теоретический (максимальная оценка 10 баллов), две задачи на количественные оценки прочности и (или) жесткости при двух разных основных видах нагружения (максимальная оценка за выполнение каждой из задач 5 баллов) . Максимальное количество баллов, которое студент может набрать на зачете , составляет 20 баллов. Шкала оценивания ответа на теоретический вопрос: 10 баллов - ответ на предложенную тему полностью соответствует объёму материала, выносившегося на обсуждение в лекционной части курса, студент отвечает на дополнительные вопросы, возникающие в процессе ответа; 7...9 баллов - в ответе на предложенную тему материал, выносившийся на обсуждение в лекционной части курса, раскрыт не полностью, студент отвечает на дополнительные вопросы, возникающие в процессе ответа; 4...6 баллов - в ответе на предложенную тему материал, выносившийся на обсуждение в лекционной части курса, раскрыт не полностью, студент отвечает не на все дополнительные вопросы, возникающие в процессе ответа; 0...3 балла - в ответе на предложенную тему материал, выносившийся на обсуждение в лекционной части курса,</p> | В соответствии с пп. 2.5, 2.6 Положения |

|  |   |  |
|--|---|--|
|  | <p>раскрыт не полностью, студент не отвечает на дополнительные вопросы, возникающие в процессе ответа. Шкала оценивания выполнения задачи по количественной оценке прочности и (или) жесткости конструкции при простых видах нагружения: 5 баллов – ответ верен, ошибок нет; 4 балла – допущенные неточности носят принципиальный характер, при указании на допущенные неточности студент вносит исправления самостоятельно, в результате внесения исправлений удается получить правильный ответ; 3 балла – получены неверные результаты, причиной которых оказались ошибки вычислений по правильно выбранным расчетным зависимостям, но правильного ответа получить не удается даже после указания на имеющиеся погрешности; 0...2 баллов – получены неверные результаты, причиной которых оказалось применение ошибочных расчетных зависимостей, либо отсутствие предложений по выполнению последовательности действий для ответа на поставленные условием задачи вопросы. Оценка "Зачтено" выставляется, если величина итогового (суммарного) рейтинга обучающегося по дисциплине 60 ... 100%. Оценка «Не зачтено» выставляется, если величина рейтинга обучающегося 0...59 %.</p> |  |
|--|---|--|

### 6.3. Паспорт фонда оценочных средств

| Компетенции | Результаты обучения   | № КМ |   |   |   |   |
|-------------|---|------|---|---|---|---|
|             |   | 1    | 2 | 3 | 4 | 5 |
| ОПК-3       | Знает: методы расчета на прочность и жесткость стержневых конструкций при растяжении, сжатии, кручении и изгибе   | +    | + | + | + | + |
| ОПК-3       | Умеет: выбирать расчетные схемы, строить эпюры внутренних силовых факторов, определять напряжения и деформации в фермах, валах и балках и рассчитывать данные элементы конструкций на прочность и жесткость | +    | + | + | + | + |
| ОПК-3       | Имеет практический опыт: выполнения расчетов на прочность и жесткость стержневых конструкций, а также расчета простейших соединений (заклепочных, шпоночных, штифтовых)                                     | +    | + | + | + | + |

Типовые контрольные задания по каждому мероприятию находятся в приложениях.

## 7. Учебно-методическое и информационное обеспечение дисциплины

### Печатная учебно-методическая документация

#### а) основная литература:

1. Феодосьев, В. И. Сопротивление материалов Учеб. для вузов. - 10-е изд., перераб. и доп. - М.: Издательство МГТУ им. Н. Э. Баумана, 2000. - 590,[1] с.

#### б) дополнительная литература:

1. Ицкович, Г. М. Руководство к решению задач по сопротивлению материалов Учеб. пособие для высш. техн. учеб. заведений Г. М. Ицкович, Л. С. Минин, А. И. Винокуров ; Под ред. Л. С. Минина. - 3-е изд., перераб. и доп. - М.: Высшая школа, 2001. - 591, [1] с. ил.

#### в) отечественные и зарубежные журналы по дисциплине, имеющиеся в библиотеке:

Не предусмотрены

г) методические указания для студентов по освоению дисциплины:

1. Сопротивление материалов. Контрольные задания для расчетно-графических работ: учебное пособие / А.В. Понькин, Е.Е. Рихтер, П.А. Тараненко, А.О. Щербакова. – Челябинск: Издательский центр ЮУрГУ, 2018. – Ч. 1.

из них: учебно-методическое обеспечение самостоятельной работы студента:

1. Сопротивление материалов. Контрольные задания для расчетно-графических работ: учебное пособие / А.В. Понькин, Е.Е. Рихтер, П.А. Тараненко, А.О. Щербакова. – Челябинск: Издательский центр ЮУрГУ, 2018. – Ч. 1.

### Электронная учебно-методическая документация

Нет

Перечень используемого программного обеспечения:

Нет

Перечень используемых профессиональных баз данных и информационных справочных систем:

Нет

### 8. Материально-техническое обеспечение дисциплины

| Вид занятий                     | № ауд.  | Основное оборудование, стенды, макеты, компьютерная техника, предустановленное программное обеспечение, используемое для различных видов занятий |
|---------------------------------|---------|--|
| Практические занятия и семинары | 336 (2) | Доска для иллюстраций при помощи мела, компьютер, проектор, микрофон   |