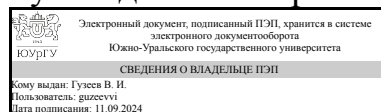


# ЮЖНО-УРАЛЬСКИЙ ГОСУДАРСТВЕННЫЙ УНИВЕРСИТЕТ

УТВЕРЖДАЮ:  
Руководитель направления



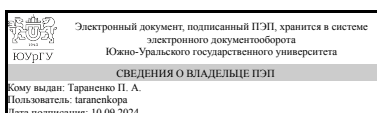
В. И. Гузев

## РАБОЧАЯ ПРОГРАММА

**дисциплины** 1.О.12 Теоретическая механика  
**для направления** 15.03.05 Конструкторско-технологическое обеспечение машиностроительных производств  
**уровень** Бакалавриат  
**форма обучения** очная  
**кафедра-разработчик** Техническая механика

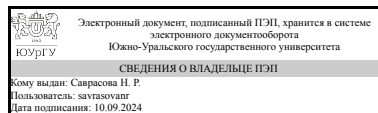
Рабочая программа составлена в соответствии с ФГОС ВО по направлению подготовки 15.03.05 Конструкторско-технологическое обеспечение машиностроительных производств, утверждённым приказом Минобрнауки от 17.08.2020 № 1044

Зав.кафедрой разработчика,  
к.техн.н., доц.



П. А. Тараненко

Разработчик программы,  
к.техн.н., доцент



Н. Р. Саврасова

## 1. Цели и задачи дисциплины

Цель дисциплины: формирование системы профессиональных знаний и практических навыков по теоретической механике. Формирование представления о механических моделях материальных объектов реального мира; изучение общих законов механики, которым подчиняются движение и равновесие систем материальных тел с учетом возникающих при этом механических взаимодействий; получение опыта творческой деятельности при решении самостоятельных задач. Задачи дисциплины: - приобретение студентами умения строить механические и математические модели технических систем и исследовать их, квалифицированно применяя основные методы статического, кинематического и динамического анализа механических систем; развитие логического и творческого мышления, необходимых при решении производственных задач

## Краткое содержание дисциплины

Предмет теоретической механики. Основные понятия и модели материальных объектов. Кинематика. Предмет кинематики. Кинематика точки. Кинематика твердого тела (ТТ): поступательное, вращательное вокруг неподвижной оси, плоскопараллельное движения. Геометрическая статика. Основные понятия и аксиомы геометрической статики. Теория моментов. Эквивалентные преобразования системы сил. Условия равновесия произвольной пространственной системы сил. Трение. Динамика. Предмет динамики. Динамика материальной точки и механической системы (МС). Общие теоремы динамики МС: теорема об изменении количества движения; теорема о движении центра масс; теорема об изменении кинетического момента; теорема об изменении кинетической энергии. Принцип Даламбера для материальной точки и МС.

## 2. Компетенции обучающегося, формируемые в результате освоения дисциплины

Планируемые результаты освоения ОП ВО (компетенции)	Планируемые результаты обучения по дисциплине
ОПК-8 Способен участвовать в разработке обобщенных вариантов решения проблем, связанных с машиностроительными производствами, выборе оптимальных вариантов прогнозируемых последствий решения на основе их анализа	Знает: - Постановки классических задач теоретической механики; основные понятия и аксиомы законы, принципы теоретической механики фундаментальные понятия кинематики и кинетики, основные законы равновесия и движения материальных объектов; Умеет: - Оценивать корректность поставленной задачи; применять основные законы теоретической механики; Имеет практический опыт: - Использования методов математического моделирования статического, кинематического и динамического состояния механических систем;
ОПК-9 Способен участвовать в разработке проектов изделий машиностроения	Знает: – Основные понятия и аксиомы механики, операции с системами сил, действующими на твердое тело; Умеет: - Решать типовые задачи кинематики, статики и динамики при проектировании

	<p>машиностроительных изделий; Имеет практический опыт: – Самостоятельной работы, практического использования методов теоретической механики для решения задач в области конструкторско-технологического обеспечения машиностроительных производств;</p>
<p>ПК-3 Способен принимать участие в разработке проектов средств технологического оснащения машиностроительных производств с учетом технологических, конструкторских, эксплуатационных, эстетических, экономических и управленческих параметров, в том числе с использованием современных информационных технологий, алгоритмов и программ выбора и расчетов параметров, а также участвовать в мероприятиях по эффективному использованию материалов, оборудования, инструментов, технологической оснастки</p>	<p>Знает: - Теоретическую механику в объеме выполняемой работы;</p>

### 3. Место дисциплины в структуре ОП ВО

Перечень предшествующих дисциплин, видов работ учебного плана	Перечень последующих дисциплин, видов работ
1.О.11.01 Начертательная геометрия	<p>ФД.02 Конструкторское обеспечение цифрового машиностроения, 1.О.15 Механические передачи промышленных роботов, 1.Ф.06 Автоматизированное проектирование технологической оснастки, 1.О.17 Гидравлика и основы гидропневмосистем, 1.О.13 Соппротивление материалов, 1.О.14 Кинематика роботов и манипуляторов, 1.О.19 Электротехника и электроника, Производственная практика (технологическая, проектно-технологическая) (6 семестр)</p>

Требования к «входным» знаниям, умениям, навыкам студента, необходимым при освоении данной дисциплины и приобретенным в результате освоения предшествующих дисциплин:

Дисциплина	Требования
1.О.11.01 Начертательная геометрия	<p>Знает: - Методы проецирования и построения изображений геометрических фигур, принципы графического изображения деталей и узлов; Умеет: - Анализировать форму предметов в натуре и по чертежам; - Моделировать предметы по их изображениям;- Решать различные позиционные и метрические задачи на основе методов построения изображений геометрических фигур, относящиеся к этим фигурам; Имеет практический опыт: - Решения метрических задач, построения пространственных объектов на чертежах;- Проецирования и изображения</p>

пространственных форм на плоскости проекций;

#### 4. Объём и виды учебной работы

Общая трудоёмкость дисциплины составляет 3 з.е., 108 ч., 72,5 ч. контактной работы

Вид учебной работы	Всего часов	Распределение по семестрам в часах	
		Номер семестра	
		2	
Общая трудоёмкость дисциплины	108	108	
<i>Аудиторные занятия:</i>	64	64	
Лекции (Л)	32	32	
Практические занятия, семинары и (или) другие виды аудиторных занятий (ПЗ)	32	32	
Лабораторные работы (ЛР)	0	0	
<i>Самостоятельная работа (СРС)</i>	35,5	35,5	
Выполнение теста №1 "Кинематика"	1	1	
Семестровое задание №2	5	5	
Подготовка к экзамену	10,5	10,5	
Выполнение теста №2 "Статика"	1	1	
Подготовка к тесту №1 "Кинематика"	1	1	
Семестровое задание №1	7	7	
Подготовка к тесту №2 "Статика"	1	1	
Семестровое задание №3	7	7	
Выполнение теста №3 "Динамика"	1	1	
Подготовка к тесту №3 "Динамика"	1	1	
Консультации и промежуточная аттестация	8,5	8,5	
Вид контроля (зачет, диф.зачет, экзамен)	-	экзамен	

#### 5. Содержание дисциплины

№ раздела	Наименование разделов дисциплины	Объем аудиторных занятий по видам в часах			
		Всего	Л	ПЗ	ЛР
1	Кинематика	18	8	10	0
2	Статика	16	8	8	0
3	Динамика	30	16	14	0

##### 5.1. Лекции

№ лекции	№ раздела	Наименование или краткое содержание лекционного занятия	Кол-во часов
1	1	Основные понятия и модели теоретической механики. Кинематика. Предмет кинематики. Кинематика точки. Векторный, координатный и естественный способы задания движения точки	2
2	1	Кинематика ТТ. Простейшие движения ТТ: поступательное движение, вращательное движение вокруг неподвижной оси	2

3,4	1	Плоскопараллельное (плоское) движение твердого тела	4
5	2	Геометрическая статика. Предмет и задачи статики. Основные понятия: сила, система сил, пара сил, уравновешенная и уравновешивающая система сил, равнодействующая сила, свободное и несвободное ТТ. Теория моментов: момент силы относительно центра и оси, момент пары сил. Связи.	2
6	2	Главный вектор и главный момент системы сил. Аксиомы геометрической статики. Векторные и аналитические условия равновесия произвольной системы сил. Эквивалентные преобразования систем сил. Приведение произвольной системы сил к центру. Приведение системы сил к простейшему виду. Инварианты системы сил.	2
7,8	2	Трение. Законы трения скольжения. Законы трения качения. Пример решение задачи на предельное равновесие механической системы.	4
9	3	Динамика. Предмет динамики. Динамика материальной точки. Аксиомы – законы Галилея и Ньютона. Инерциальная и неинерциальная системы отсчета. Две задачи динамики. Дифференциальные уравнения движения точки в инерциальном пространстве. Геометрия масс	2
10,11	3	Динамика механической системы (МС) и твердого тела (ТТ). Теорема о движении центра масс. Количество движения, теорема об изменении количества движения. Кинетический момент МТ, МСМТ и ТТ относительно центра и оси. Теорема об изменении кинетического момента механической системы относительно неподвижного центра и оси.	4
12,13	3	Работа и мощность силы; работа и мощность пары сил. Кинетическая энергия материальной точки и механической системы. Теоремы об изменении кинетической энергии материальной точки и механической системы:	4
14,15	3	Принцип Даламбера для материальной точки и механической системы. Главный вектор и главный момент сил инерции частиц тела относительно неподвижного центра и центра масс. Применение принципа Даламбера при исследовании динамики механической системы	4
16	3	Методы решения задач динамики	2

## 5.2. Практические занятия, семинары

№ занятия	№ раздела	Наименование или краткое содержание практического занятия, семинара	Кол-во часов
1	1	Кинематика точки	2
2	1	Простейшие движения твердого тела	2
3,4	1	Плоскопараллельное движение твердого тела	4
5	1	Контрольная работа по разделу "Кинематика"	2
6,7	2	Равновесие плоской системы сил	4
8	2	Равновесие тел при наличии сил трения	2
9	2	Контрольная работа по разделу "Статика"	2
10	3	Динамика материальной точки в инерциальной системе отсчета	2
11,12	3	Теорема об изменении кинетической энергии	4
13,14	3	Принцип Даламбера	4
15	3	Контрольная работа по разделу "Динамика"	2
16	3	Подготовка к экзамену	2

## 5.3. Лабораторные работы

Не предусмотрены

## 5.4. Самостоятельная работа студента

Выполнение СРС			
Подвид СРС	Список литературы (с указанием разделов, глав, страниц) / ссылка на ресурс	Семестр	Кол-во часов
Выполнение теста № 1 "Кинематика"	Осн. лит. 1, Раздел II, Гл. 1–6, с. 104–218; осн. лит. 2, Т.1, Гл. 9–14, с. 143–266;	2	1
Семестровое задание №2	Осн. лит. 1, Раздел I, Гл. 1–6, с. 8–76; осн. лит. 2, Т.1, Гл. 4–7, с. 56–129; осн. лит. 3, Раздел I, с. 5–36	2	5
Подготовка к экзамену	Осн. лит. 1, Раздел I, Гл. 1–6, с. 8–76, Раздел II, Гл. 1–6, с. 104–218, Раздел III, Гл. 1,2, с. 235–264, Гл. 3-6, с. 272–415; осн. лит. 2, Т.1, Гл. 4–7, с. 56–129, Гл. 9–14, с. 143–266, Т.2, Гл. 1, с. 9–34, Гл. 6–10, с. 151–251; Гл. 18, 19, с. 400–452	2	10,5
Выполнение теста №2 "Статика"	Осн. лит. 1, Раздел I, Гл. 1–6, с. 8–76; осн. лит. 2, Т.1, Гл. 4–7, с. 56–129; осн. лит. 3, Раздел I, с. 5–36	2	1
Подготовка к тесту №1 "Кинематика"	Осн. лит. 1, Раздел II, Гл. 1–6, с. 104–218; осн. лит. 2, Т.1, Гл. 9–14, с. 143–266;	2	1
Семестровое задание №1	Осн. лит. 1, Раздел II, Гл. 1–6, с. 104–218; осн. лит. 2, Т.1, Гл. 9–14, с. 143–266; осн. лит. 3, Раздел II, с. 60–105	2	7
Подготовка к тесту №2 "Статика"	Осн. лит. 1, Раздел I, Гл. 1–6, с. 8–76; осн. лит. 2, Т.1, Гл. 4–7, с. 56–129; осн. лит. 3, Раздел I, с. 5–36	2	1
Семестровое задание №3	Осн. лит. 1, Раздел III, Гл. 1,2, с. 235–264; Гл. 3-5, с. 272–380, осн. лит. 2, Т.2, Гл. 1, с. 9–34, Гл. 6, с. 151–170; Гл. 7–10, с. 171–251; осн. лит. 3, Раздел III, с. 124–154	2	7
Выполнение теста №3 "Динамика"	Осн. лит. 1, Раздел III, Гл. 1,2, с. 235–264; осн. лит. 2, Т.2, Гл. 1, с. 9–34, Гл. 6, с. 151–170; Осн. лит. 1, Раздел III, Гл. 3-5, с. 272–380; осн. лит. 2, Т.2, Гл. 7–10, с. 171–251;	2	1
Подготовка к тесту №3 "Динамика"	Осн. лит. 1, Раздел III, Гл. 1,2, с. 235–264; осн. лит. 2, Т.2, Гл. 1, с. 9–34, Гл. 6, с. 151–170; Осн. лит. 1, Раздел III, Гл. 3-5, с. 272–380; осн. лит. 2, Т.2, Гл. 7–10, с. 171–251;	2	1

## 6. Фонд оценочных средств для проведения текущего контроля успеваемости, промежуточной аттестации

Контроль качества освоения образовательной программы осуществляется в соответствии с Положением о балльно-рейтинговой системе оценивания результатов учебной деятельности обучающихся.

### 6.1. Контрольные мероприятия (КМ)

№ КМ	Се-местр	Вид контроля	Название контрольного мероприятия	Вес	Макс. балл	Порядок начисления баллов	Учитывается в ПА
1	2	Текущий	Семестровое	1	15	При оценивании результатов	экзамен

		контроль	задание №1 "Кинематика" (СЗ-1)		<p>мероприятий используется балльно-рейтинговая система оценивания результатов учебной деятельности обучающихся (утверждена приказом ректора №179 от 24.05.2019).</p> <p>Индивидуальное семестровое задание содержит 3 задачи. Каждая задача оценивается от 0 до 5 баллов следующим образом:</p> <p>3 балла — задача решена полностью верно, в расчетах могут быть допущены вычислительные ошибки;</p> <p>2 балла — задача решена полностью, в процессе решения допущены 1–2 несущественные ошибки;</p> <p>1 балл — задача решена полностью, в процессе решения допущено 1-2 существенные ошибки.</p> <p>0 баллов — в решении более двух существенных ошибок или задача не решалась.</p> <p>Студенту предоставляется возможность выполнить работу над ошибками. На исправление ошибок отводится не более двух недель. После этого срока задача не принимается и за нее выставляется 0 баллов.</p> <p>Дополнительные баллы: задача сдана в установленный преподавателем срок (+1 балл); оформление и решение задачи соответствует требованиям (+1 балл).</p> <p>Преподаватель имеет право провести собеседование со студентом с целью более точного выставления баллов.</p> <p>Выполнение СЗ необходимо для систематического последовательного усвоения учебного материала с целью успешного написания КР по теме «Кинематика».</p> <p>Максимальное количество баллов за СЗ-1 - 15</p>		
2	2	Текущий контроль	Тест № 1 "Кинематика"	0,5	5	<p>При оценивании результатов мероприятий используется балльно-рейтинговая система оценивания результатов учебной деятельности обучающихся (утверждена приказом ректора №179 от 24.05.2019)</p> <p>Тест содержит 10 коротких задач.</p> <p>Шкала оценивания: 0,5 баллов — задача решена верно; 0 баллов — задача решена неверно.</p> <p>Тестирование проводится на портале Электронный ЮУрГУ в курсе «Теоретическая механика». Время тестирования 45 минут, студентам</p>	экзамен

						предоставляется 5 попыток. Доступ к итоговому тесту № 1 по теме «Кинематика» открывается после успешного (100%) прохождения студентами тренировочных тестов 1.1, 1.2, 1.3 в курсе «Теоретическая механика» на портале электронный ЮУрГУ. Для тренировочных тестов время и количество попыток не ограничены.	
3	2	Текущий контроль	Контрольная работа №1 "Кинематика" (КР-1)	5	5	<p>При оценивании результатов мероприятий используется балльно-рейтинговая система оценивания результатов учебной деятельности обучающихся (утверждена приказом ректора №179 от 24.05.2019).</p> <p>Контрольная работа проводится в аудитории и содержит 2 задания разного уровня сложности, время выполнения - 90 мин. Шкала оценивания. Задание №1 (Кинематика плоского движения) – max 4 балла: 3 балла — верно решена задача скоростей двумя способами+1 балл — верно решена задача ускорений; 0 баллов — задание решено абсолютно неверно или не решалось вообще.</p> <p>Задание №2 (Кинематика точки) – max 1 балл: 1 балл — задача решена верно; 0 баллов — задача решена неверно или не решалась вообще.</p> <p>Преподаватель имеет право провести собеседование со студентом с целью более точного определения баллов.</p>	экзамен
4	2	Текущий контроль	Семестровое задание №2 "Статика" (СЗ-2)	1	15	<p>При оценивании результатов мероприятий используется балльно-рейтинговая система оценивания результатов учебной деятельности обучающихся (утверждена приказом ректора №179 от 24.05.2019).</p> <p>Индивидуальное семестровое задание содержит 3 задачи. Каждая задача оценивается от 0 до 5 баллов следующим образом:</p> <p>3 балла — задача решена полностью верно, в расчетах могут быть допущены вычислительные ошибки;</p> <p>2 балла — задача решена полностью, в процессе решения допущены 1–2 незначительные ошибки;</p> <p>1 балл — задача решена полностью, в процессе решения допущено 1-2 существенных ошибок.</p> <p>0 баллов — в решении более двух существенных ошибок или задача не решалась.</p> <p>Студенту предоставляется возможность</p>	экзамен



						<p>выполнить работу над ошибками. На исправление ошибок отводится не более двух недель. После этого срока задание не принимается и за него выставляется 0 баллов.</p> <p>Дополнительные баллы: задача сдана в установленный преподавателем срок (+1 балл); оформление и решение задачи соответствует требованиям (+1 балл). Преподаватель имеет право провести собеседование со студентом с целью более точного выставления баллов. Выполнение СЗ-2 необходимо для систематического последовательного усвоения учебного материала с целью успешного написания КР №2 по теме «Статика».</p> <p>Максимальное количество баллов за СЗ-2 - 15</p>	
5	2	Текущий контроль	Тест № 2 "Статика"	0,5	5	<p>При оценивании результатов мероприятий используется балльно-рейтинговая система оценивания результатов учебной деятельности обучающихся (утверждена приказом ректора №179 от 24.05.2019)</p> <p>Тест содержит 10 коротких задач.</p> <p>Шкала оценивания: 0,5 баллов — задача решена верно; 0 баллов — задача решена неверно.</p> <p>Тестирование проводится на портале Электронный ЮУрГУ в курсе «Теоретическая механика». Время тестирования 45 минут, студентам предоставляется 5 попыток. Доступ к итоговому тесту № 2 по теме «Статика» открывается после успешного (100%) прохождения студентами тренировочных тестов 2.1 (а,б), 2.2 в курсе «Теоретическая механика» на портале Электронный ЮУрГУ. Для тренировочных тестов время и количество попыток не ограничены.</p>	экзамен
6	2	Текущий контроль	Контрольная работа №2 "Статика" (КР-2)	5	5	<p>При оценивании результатов мероприятий используется балльно-рейтинговая система оценивания результатов учебной деятельности обучающихся (утверждена приказом ректора №179 от 24.05.2019).</p> <p>Контрольная работа проводится в аудитории и содержит 2 задания разного уровня сложности, время выполнения - 90 мин. Шкала оценивания. Задание №1 (Равновесие балки) - 2 балла; 2 балла — задача решена верно; 1 балл — при решении допущены</p>	экзамен

					<p>незначительные ошибки;  0 баллов — задание решено абсолютно неверно или не решалось вообще.  Задание №2 (Равновесие рамы) – 3 балла:  3 балла — задача решена верно;  2 балла — при решении допущены незначительные ошибки;  1 балл — при решении допущены 1-2 значительные ошибки  0 баллов — задача решена неверно или не решалась вообще.  Преподаватель имеет право провести собеседование со студентом с целью более точного определения баллов.</p>		
7	2	Текущий контроль	Семестровое задание №3 "Динамика" (СЗ-3)	1	15	<p>При оценивании результатов мероприятий используется балльно-рейтинговая система оценивания результатов учебной деятельности обучающихся (утверждена приказом ректора №179 от 24.05.2019).  Индивидуальное семестровое задание содержит 3 задачи. Каждая задача оценивается от 0 до 5 баллов следующим образом:  3 балла — задача решена полностью верно, в расчетах могут быть допущены вычислительные ошибки;  2 балла — задача решена полностью, в процессе решения допущены 1–2 несущественные ошибки;  1 балл — задача решена полностью, в процессе решения допущено 1-2 существенных ошибок.  0 баллов — в решении более двух существенных ошибок или задача не решалась.  Студенту предоставляется возможность выполнить работу над ошибками. На исправление ошибок отводится не более двух недель. После этого срока задание не принимается и за него выставляется 0 баллов.  Дополнительные баллы:  задача сдана в установленный преподавателем срок (+1 балл);  оформление и решение задачи соответствует требованиям (+1 балл).  Преподаватель имеет право провести собеседование со студентом с целью более точного выставления баллов.  Выполнение СЗ-3 необходимо для систематического последовательного усвоения учебного материала с целью успешного написания КР №3 по теме «Динамика».</p>	экзамен

						Максимальное количество баллов за СЗ-3 - 15	
8	2	Текущий контроль	Тест №3 "Динамика"	0,5	5	<p>При оценивании результатов мероприятий используется балльно-рейтинговая система оценивания результатов учебной деятельности обучающихся (утверждена приказом ректора №179 от 24.05.2019). Тест содержит 10 коротких задач. Шкала оценивания:</p> <p>0,5 баллов — задача решена верно; 0 баллов — задача решена неверно.</p> <p>Тестирование проводится на портале "Электронный ЮУрГУ" в курсе «Теоретическая механика». Время тестирования 45 минут, студентам предоставляется 5 попыток. Доступ к итоговому тесту № 3 по теме «Динамика» открывается после успешного (100%) прохождения студентами тренировочных тестов 3.1, 3.2, 3.3 в курсе «Теоретическая механика» на портале Электронный ЮУрГУ. Для тренировочных тестов время и количество попыток не ограничены.</p>	экзамен
9	2	Текущий контроль	Контрольная работа №3 "Динамика" (КР-3)	10	5	<p>При оценивании результатов мероприятий используется балльно-рейтинговая система оценивания результатов учебной деятельности обучающихся (утверждена приказом ректора №179 от 24.05.2019).</p> <p>Контрольная работа проводится в аудитории и содержит 2 задания разного уровня сложности, время выполнения - 90 мин. Шкала оценивания. Задание №1 (Динамика точки) - 2 балла; 2 балла — задача решена верно; 1 балл — при решении допущены незначительные ошибки; 0 баллов — задание решено абсолютно неверно или не решалось вообще.</p> <p>Задание №2 (Динамика механической системы) – 3 балла: 3 балла — задача решена верно; 2 балла — при решении допущены незначительные ошибки; 1 балл — при решении допущены 1-2 значительные ошибки 0 баллов — задача решена неверно или не решалась вообще.</p> <p>Преподаватель имеет право провести собеседование со студентом с целью более точного определения баллов.</p>	экзамен
10	2	Текущий контроль	Коллоквиум	1	100	При оценивании результатов мероприятий используется балльно-	экзамен

					рейтинговая система оценивания результатов учебной деятельности обучающихся (утверждена приказом ректора №179 от 24.05.2019). Проводится в конце семестра в виде письменного блиц-опроса по материалам лекций. В билете 4 вопроса на знание основных понятий, аксиом, законов, теорем, формул. Разрешено пользоваться своими конспектами лекций. Правильный ответ на каждый вопрос оценивается 25 баллами.		
11	2	Промежуточная аттестация	Экзамен	-	5	При оценивании результатов мероприятий используется балльно-рейтинговая система оценивания результатов учебной деятельности обучающихся (утверждена приказом ректора №179 от 24.05.2019). В зависимости от технической оснащенности аудитории экзамен может быть проведен в двух формах. I. Традиционная форма сдачи экзамена в аудитории. Билет включает 3 вопроса по теории (max -2 балла) и практическое задание (4 задачи по 4 темам): 1. Кинематика плоского механизма (max – 1 балл). 2. Равновесие ТТ (max – 0,5 балл); 3 . Динамика точки (max- 0,5 баллов); 4. Динамика МС (max - 1 балл). II. Сдача экзамена по электронным билетам в компьютерном классе (с использованием платформ "Электронный ЮУрГУ" или MOOK "Теоретическая механика"). Электронный билет содержит 15 коротких заданий (по 5 заданий по статике, кинематике и динамике). Шкала оценивания: 0,33 балл — задание выполнено верно; 0 баллов — задание выполнено неверно. Время выполнения – 60 минут. Независимо от формы проведения экзамена преподаватель имеет право провести собеседование со студентом с целью более точного выставления баллов.	экзамен

## 6.2. Процедура проведения, критерии оценивания

Вид промежуточной аттестации	Процедура проведения	Критерии оценивания
экзамен	При оценивании результатов мероприятий используется балльно-рейтинговая система оценивания результатов учебной деятельности обучающихся (утверждена приказом ректора от	В соответствии с пп. 2.5, 2.6 Положения

	<p>24.05.2019 г. № 179). На экзамене происходит оценивание учебной деятельности обучающегося по дисциплине на основе полученных баллов за контрольно-рейтинговые мероприятия текущего контроля. Студент, имеющий перед экзаменом рейтинг от 60%, может получить оценку по итогам работы в семестре. Студент может улучшить свой рейтинг, пройдя контрольное мероприятие промежуточной аттестации, которое является не обязательным для студентов. В зависимости от технической оснащённости аудитории экзамен может быть проведен в двух формах: I. Традиционная форма сдачи экзамена в письменной форме, проводится в аудитории. Билет включает 3 теоретических вопроса и 4 задачи. II По электронным билетам в компьютерном классе университета (на платформах Электронный ЮУрГУ или MOOK "Теоретическая механика»). Электронный билет содержит 15 коротких заданий (по 5 заданий по статике, кинематике и динамике). Независимо от формы проведения зачета на выполнение задания отводится 60 минут, максимальное количество баллов за экзамен равно 5. Преподаватель имеет право провести собеседование со студентом с целью более точного определения баллов.</p>	
--	--	--

### 6.3. Паспорт фонда оценочных средств

Компетенции	Результаты обучения	№ КМ										
		1	2	3	4	5	6	7	8	9	10	11
ОПК-8	Знает: - Постановки классических задач теоретической механики; основные понятия и аксиомы законы, принципы теоретической механики фундаментальные понятия кинематики и кинетики, основные законы равновесия и движения материальных объектов;	++			++			++		+		+
ОПК-8	Умеет: - Оценивать корректность поставленной задачи; применять основные законы теоретической механики;	++	++	++	++	++	++	++				+
ОПК-8	Имеет практический опыт: - Использования методов математического моделирования статического, кинематического и динамического состояния механических систем;	++	++	++		++		+				+
ОПК-9	Знает: – Основные понятия и аксиомы механики, операции с системами сил, действующими на твердое тело;	++			++			++		+		+
ОПК-9	Умеет: - Решать типовые задачи кинематики, статики и динамики при проектировании машиностроительных изделий;	++	++	++	++	++	++	++				+
ОПК-9	Имеет практический опыт: – Самостоятельной работы, практического использования методов теоретической механики для решения задач в области конструкторско-технологического обеспечения машиностроительных производств;	+		++		++		+				+
ПК-3	Знает: - Теоретическую механику в объеме выполняемой работы;	++	++	++	++	++	++	++	++	++	++	+

Типовые контрольные задания по каждому мероприятию находятся в приложениях.

## 7. Учебно-методическое и информационное обеспечение дисциплины

### Печатная учебно-методическая документация

а) основная литература:

1. Никитин Н. Н. Курс теоретической механики : Учеб. для машиностр. и приборостр. специальностей вузов / Н. Н. Никитин. - 6-е изд., перераб. и доп.. - М. : Высшая школа, 2003. - 718, [1] с. : ил.
2. Бутенин Н. В. Курс теоретической механики : учеб. пособие для вузов по техн. специальностям : в 2 т. . Т. 1 / Н. В. Бутенин, Я. Л. Лунц, Д. Р. Меркин. - 11-е изд., стер.. - СПб. и др. : Лань, 2009. - 729 с.
3. Яблонский А. А. Курс теоретической механики : Статика. Кинематика / А. А. Яблонский, В. М. Никифорова. Динамика / А. А. Яблонский : учебник для вузов по техн. специальностям. - 16-е изд., стер.. - М. : КНОРУС, 2011. - 603 с. : ил.

*б) дополнительная литература:*

1. Динамика. Сборник семестровых заданий [Текст] учеб. пособие В. Г. Караваев, Т. И. Козлова, Б. П. Котомин ; под ред. А. Т. Полецкого ; Челяб. политехн. ин-т им. Ленинского комсомола, Каф. Теорет. механика ; ЮУрГУ. - Челябинск: ЧПИ, 1980. - 97 с.
2. Пономарева, С. И. Кинематика [Текст] Ч. 2 сб. заданий С. И. Пономарева, Ю. Г. Прядко, О. Г. Худякова ; Юж.-Урал. гос. ун-т, Каф. Теорет. механика ; ЮУрГУ. - Челябинск: Издательство ЮУрГУ, 2005. - 66, [1] с. ил. электрон. версия
3. Пономарева, С. И. Теоретическая механика. Общие теоремы динамики [Текст] курс лекций С. И. Пономарева, Ю. Г. Прядко, Е. П. Черногоров ; Юж.-Урал. гос. ун-т, Каф. Теорет. механика ; ЮУрГУ. - Челябинск: Издательство ЮУрГУ, 2007. - 77, [2] с. ил.
4. Прядко, Ю. Г. Теоретическая механика. Геометрия масс [Текст] курс лекций Ю. Г. Прядко, В. Г. Караваев, Е. П. Черногоров ; Юж.-Урал. гос. ун-т, Каф. Теорет. механика ; ЮУрГУ. - Челябинск: Издательство ЮУрГУ, 2006. - 105 с. ил.
5. Семестровые и домашние задания по курсу теоретической механики : Статика [Текст] Вариант 2 метод. указания сост. : Г. И. Евгеньева и др.; под ред. А. Т. Полецкого ; Челяб. политехн. ин-т им. Ленинского комсомола, Каф. Теоретическая механика ; ЮУрГУ. - Челябинск: Издательство ЧПИ, 1986. - 10 с. ил.
6. Яблонский, А. А. Курс теоретической механики : Статика. Кинематика / А. А. Яблонский, В. М. Никифорова. Динамика / А. А. Яблонский [Текст] учебник для вузов по техн. специальностям. - 15-е изд., стер. - М.: КноРус, 2010

*в) отечественные и зарубежные журналы по дисциплине, имеющиеся в библиотеке:*

1. Известия АН. Механика твердого тела: науч. журн./Рос. акад. наук, Отделение энергетики, машиностроения, механики и процессов управления, Учреж. Рос. акад. наук Ин-т проблем механики РАН им. А.Ю. Ишлинского. – М.: Наука.
2. Вестник Южно-Уральского государственного университета. Серия: Математика. Механика. Физика / Юж.-Урал. гос. ун-т – Челябинск: Издательский Центр ЮУрГУ, URL: <http://vestnik.susu.ac.ru/>
3. Реферативный журнал. Механика. / Рос. акад. наук, Всерос. ин-т науч. и техн. информ. (ВИНИТИ) – М.: ВИНТИ

4. История науки и техники / ООО "Изд-во «Научтехлитиздат» – М.
5. Знание – сила: науч.-попул. и науч.-худож. журн. / Междунар. ассоц. «Знание» – М.

г) методические указания для студентов по освоению дисциплины:

1. Сборник семестровых заданий по теоретической механике (динамика)
2. Прядко Ю.Г. Теоретическая механика [Электронный ресурс] : учеб. пособие / Ю. Г. Прядко ; Юж-Урал. гос. ун-т ; ЮУрГУ
3. Саврасова Н.Р., Слепова С.В. Теоретическая механика. Статика. Учебное пособие для практических занятий

из них: учебно-методическое обеспечение самостоятельной работы студента:

1. Сборник семестровых заданий по теоретической механике (динамика)
2. Прядко Ю.Г. Теоретическая механика [Электронный ресурс] : учеб. пособие / Ю. Г. Прядко ; Юж-Урал. гос. ун-т ; ЮУрГУ
3. Саврасова Н.Р., Слепова С.В. Теоретическая механика. Статика. Учебное пособие для практических занятий

### Электронная учебно-методическая документация

№	Вид литературы	Наименование ресурса в электронной форме	Библиографическое описание
1	Основная литература	Электронно-библиотечная система издательства Лань	Никитин, Н.Н. Курс теоретической механики. [Электронный ресурс] — Электрон. дан. — СПб. : Лань, 2011. — 720 с <a href="http://e.lanbook.com/book/1807">http://e.lanbook.com/book/1807</a>
2	Основная литература	Электронно-библиотечная система издательства Лань	Бутенин, Н.В. Курс теоретической механики. / Н.В. Бутенин, Я.Л. Лунц, Д.Р. Меркин. — СПб. : Лань, 2009. — 736 с. <a href="http://e.lanbook.com/book/29">http://e.lanbook.com/book/29</a>
3	Основная литература	Электронный каталог ЮУрГУ	Теоретическая механика. Статика [Текст] : учеб. пособие к практ. занятиям по направлению 08.03.01 "Стр-во" и др. / Н. Р. Саврасова, С. В. Слепова ; Челябинск : Издательский Центр ЮУрГУ , 2020 <a href="http://www.lib.susu.ac.ru/ftd?base=SUSU_METHOD&amp;key=000567386">http://www.lib.susu.ac.ru/ftd?base=SUSU_METHOD&amp;key=000567386</a>
4	Методические пособия для самостоятельной работы студента	Электронный каталог ЮУрГУ	Теоретическая механика. Кинематика плоского движения [Текст] : учеб. пособие / В. Г. Караваев и др.; Челябинск : Издательский Центр ЮУрГУ , 2014 <a href="http://www.lib.susu.ac.ru/ftd?base=SUSU_METHOD&amp;key=000526404">http://www.lib.susu.ac.ru/ftd?base=SUSU_METHOD&amp;key=000526404</a>
5	Дополнительная литература	Электронный каталог ЮУрГУ	Прядко, Ю.Г. «Введение в теоретическую механику» Учебное пособие./ Ю.Г. Прядко, В.Г. Караваев, И.П. Осолотков – Челябинск. Издательство ЮУрГУ, 2009 г. – 48 с. <a href="http://www.lib.susu.ac.ru/ftd?base=SUSU_METHOD&amp;key=000414711">http://www.lib.susu.ac.ru/ftd?base=SUSU_METHOD&amp;key=000414711</a>
6	Дополнительная литература	Электронный каталог ЮУрГУ	Кинематика [Текст] Ч. 2 : сб. заданий / С. И. Пономарева, Ю. Г. Прядко, О. Г. Худякова ; Юж.-Урал. гос. ун-т, Каф. Теорет. механика ; ЮУрГУ <a href="http://www.lib.susu.ac.ru/ftd?base=SUSU_METHOD&amp;key=000362316">http://www.lib.susu.ac.ru/ftd?base=SUSU_METHOD&amp;key=000362316</a>

Перечень используемого программного обеспечения:

1. Microsoft-Windows(бессрочно)
2. Microsoft-Office(бессрочно)
3. PTC-MathCAD(бессрочно)
4. ASCON-Компас 3D(бессрочно)

Перечень используемых профессиональных баз данных и информационных справочных систем:

1. -База данных ВИНТИ РАН(бессрочно)

## **8. Материально-техническое обеспечение дисциплины**

Вид занятий	№ ауд.	Основное оборудование, стенды, макеты, компьютерная техника, предустановленное программное обеспечение, используемое для различных видов занятий
Лекции	358 (3)	Компьютер с офисными программами, проектор.
Практические занятия и семинары	130 (3)	Компьютер с офисными программами, проектор, обучающие плакаты, презентации, модели механизмов