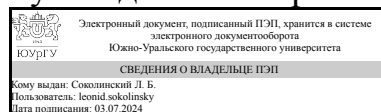


УТВЕРЖДАЮ:
Руководитель направления



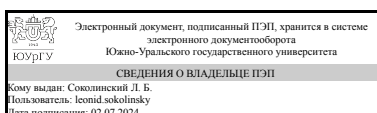
Л. Б. Соколинский

РАБОЧАЯ ПРОГРАММА

дисциплины 1.О.20 Базы данных
для направления 09.03.04 Программная инженерия
уровень Бакалавриат
форма обучения очная
кафедра-разработчик Системное программирование

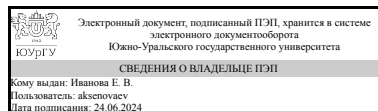
Рабочая программа составлена в соответствии с ФГОС ВО по направлению подготовки 09.03.04 Программная инженерия, утверждённым приказом Минобрнауки от 19.09.2017 № 920

Зав.кафедрой разработчика,
д.физ.-мат.н., проф.



Л. Б. Соколинский

Разработчик программы,
к.физ.-мат.н., доцент



Е. В. Иванова

1. Цели и задачи дисциплины

Целью дисциплины является приобретение знаний теоретического и прикладного характера, позволяющих осуществлять разработку и эксплуатацию современных систем баз данных. Основной задачей дисциплины является ознакомление студента с современными технологиями реляционных баз данных и NoSQL-системами.

Краткое содержание дисциплины

Понятия базы данных, СУБД, системы баз данных. ANSI/SPARC архитектура систем баз данных. Сетевая архитектура систем баз данных. Структура и функции СУБД. Реляционная модель данных. Первичные и внешние ключи. Правила целостности внешних ключей. Проектирование баз данных. Модель «сущность-связь». ER-диаграммы. Понятие функциональной зависимости. Аномалии плохого проектирования. Нормальные формы 1НФ, 2НФ, 3НФ, НФБК. Реляционная алгебра. Традиционные (теоретико-множественные) операции над отношениями. Специальные операции реляционной алгебры (ограничение, проекция, естественное соединение, тэта-соединение, деление). Язык баз данных SQL. Простые запросы на языке SQL (проекция, выбор, работа со значениями NULL, упорядочение результатов и др.). Запросы к нескольким отношениям. Подзапросы. Операции над отношениями (удаление кортежей-дубликатов, группирование, агрегирование и др.). Запросы на вставку, удаление, обновление кортежей. Работа с представлениями. Интерфейс взаимодействия SQL и базового языка программирования. Динамический SQL. Понятие целостности данных. Ограничения целостности. Триггеры. Немедленная и отложенная проверка ограничений целостности. Понятие безопасности данных. Схема данных, права доступа к данным. Привилегии. Роли. Понятие транзакции. ACID транзакции. Поддержка транзакций в языке SQL. Управление параллельными транзакциями. Журнализация транзакций. Контрольные точки транзакции. Процедура восстановления базы данных. Фиксация распределенных транзакций. Резервное копирование базы данных. Введение в хранилища данных. Большие данные. Нереляционные хранилища данных "ключ-значение". Нереляционные документо-ориентированные хранилища данных. Нереляционные хранилища семейств столбцов. Нереляционные графовые хранилища данных.

2. Компетенции обучающегося, формируемые в результате освоения дисциплины

Планируемые результаты освоения ОП ВО (компетенции)	Планируемые результаты обучения по дисциплине
ОПК-2 Способен понимать принципы работы современных информационных технологий и программных средств, в том числе отечественного производства, и использовать их при решении задач профессиональной деятельности	Знает: основы работы современных систем управления базами данных Умеет: создавать реляционные и нереляционные базы данных и запросы к ним Имеет практический опыт: разработки реляционных и нереляционных баз данных
ОПК-5 Способен устанавливать программное и аппаратное обеспечение для информационных и автоматизированных систем	Знает: основы устройства систем баз данных Умеет: устанавливать и настраивать реляционные и нереляционные системы баз данных

	Имеет практический опыт: инсталляции систем баз данных
ПК-7 (ПК-8 модели) Способен разрабатывать системы анализа больших данных	Знает: ПК-8.1. 3-3. Знает устройство интерфейсов между реляционными SQL-хранилищами данных и нереляционными NoSQL-хранилищами данных; Умеет: ПК-8.1. У-5. Умеет использовать языки запросов, в том числе нереляционных, для поддержки различных типов данных (например, XML, RTF, JSON, мультимедиа) и операций с большими данными (например, матричные операции); Имеет практический опыт: написания запросов к реляционным и нереляционным большим базам данных

3. Место дисциплины в структуре ОП ВО

Перечень предшествующих дисциплин, видов работ учебного плана	Перечень последующих дисциплин, видов работ
1.О.12.03 Программирование на языке C++, 1.О.12.01 Информатика, 1.О.12.02 Основы программирования, 1.О.14 Архитектура ЭВМ	1.О.13 Операционные системы, ФД.01 Академия интернета вещей, 1.О.24 Информационные системы, 1.О.23 Администрирование ОС Linux

Требования к «входным» знаниям, умениям, навыкам студента, необходимым при освоении данной дисциплины и приобретенным в результате освоения предшествующих дисциплин:

Дисциплина	Требования
1.О.12.01 Информатика	Знает: базовые понятия информатики и вычислительной техники; состав, назначение функциональных компонентов и программного обеспечения персонального компьютера, в том числе отечественного производства, методы разработки алгоритмов и программ, понятие алгоритма, свойства, виды и формы записи алгоритмов, как функционирует машина Тьюринга и машина Поста Умеет: представлять числовую и символьную информацию в цифровом виде, использовать программные и аппаратные средства персонального компьютера; применять типовые программные средства сервисного назначения; выбирать современные информационные технологии и программные средства, в том числе отечественного производства при решении задач профессиональной деятельности, разрабатывать алгоритмы и программы, составлять словесное описание алгоритма, строить графические схемы реализации алгоритмов, оформлять запись алгоритма с помощью псевдокода, алгоритмического языка Имеет практический опыт: работы с технологиями обработки

	<p>различных видов информации (текст, таблицы, изображения), владения навыками применения современных информационных технологий и программных средств, в том числе отечественного производства, при решении задач профессиональной деятельности, решения практических задач с помощью вычислительной техники, составления алгоритмической записи решения задачи, подтверждения правильности или невозможности решения задач с помощью машины Тьюринга</p>
<p>1.О.14 Архитектура ЭВМ</p>	<p>Знает: основные положения и концепции в области архитектуры ЭВМ, базовые принципы проектирования системного ПО, типы архитектур ЭВМ, требования к системному и прикладному ПО, понятие архитектуры ЭВМ, способы представления данных в ЭВМ, принципы организации вычислений Умеет: решать стандартные задачи в профессиональной деятельности с учетом способов представления и обработки данных в ЭВМ, проектировать ПО с учетом принципов организации ЭВМ, разрабатывать алгоритмические и программные решения с использованием низкоуровневых языков программирования Имеет практический опыт: разработки программ на низкоуровневых языках программирования с учетом способов представления и обработки данных в ЭВМ, проектирования системного ПО с учетом принципов организации ЭВМ, системного программирования с использованием низкоуровневых языков программирования</p>
<p>1.О.12.03 Программирование на языке С++</p>	<p>Знает: алгоритмы и структуры данных в языке С++; библиотеки машинного обучения на языке С++, среды разработки на языке С++, синтаксис языка С++ и технологии разработки прикладного ПО на языке С++ Умеет: реализовывать алгоритмы сбора, анализа и обработки данных с применением библиотек С++, разрабатывать ПО на языке С++ с использованием системных вызовов (API операционных систем), разрабатывать прикладные программные решения на языке С++ Имеет практический опыт: применения библиотек машинного обучения при разработке приложений искусственного интеллекта на С++, создания приложений на языке С++ с соблюдением принципов ООП и code style</p>
<p>1.О.12.02 Основы программирования</p>	<p>Знает: основные структуры данных и алгоритмы их обработки, основные конструкции языка программирования высокого уровня, основные компоненты современной среды программирования, современный язык программирования Python, библиотеки и программные платформы для программирования приложений, среды программирования для</p>

	создания программ на языках высокого уровня Умеет: разрабатывать алгоритмы и создавать программы на основе концепции структурного программирования, проектировать программу, кодировать программу, осуществлять тестирование программы, а также отлаживать программу с использованием инструментов среды программирования, разрабатывать программные приложения с использованием языка программирования Python, устанавливать среду программирования, создавать и отлаживать программы в среде программирования Имеет практический опыт: разработки алгоритмов и создания программ, а также использования встроенных структур данных языка программирования высокого уровня, работы с современной средой программирования, проектирования и решения простых задач, установки и использования среды программирования PyCharm
--	--

4. Объём и виды учебной работы

Общая трудоёмкость дисциплины составляет 8 з.е., 288 ч., 147,75 ч.
контактной работы

Вид учебной работы	Всего часов	Распределение по семестрам в часах	
		Номер семестра	
		3	4
Общая трудоёмкость дисциплины	288	144	144
<i>Аудиторные занятия:</i>	128	64	64
Лекции (Л)	48	32	16
Практические занятия, семинары и (или) другие виды аудиторных занятий (ПЗ)	80	32	48
Лабораторные работы (ЛР)	0	0	0
<i>Самостоятельная работа (СРС)</i>	140,25	70,75	69,5
Подготовка к экзамену	24,5	0	24,5
Изучение дополнительного материала по темам, не выносимым на аудиторное изучение	62,75	17,75	45
Подготовка отчетов по практическим работам. Подготовка к защите практических работ	18	18	0
Выполнение дополнительных практических заданий, не выносимых на практические занятия	17	17	0
Подготовка к промежуточным тестам	18	18	0
Консультации и промежуточная аттестация	19,75	9,25	10,5
Вид контроля (зачет, диф.зачет, экзамен)	-	зачет, КР	экзамен

5. Содержание дисциплины

№	Наименование разделов дисциплины	Объём аудиторных занятий по видам
---	----------------------------------	-----------------------------------

раздела		в часах			
		Всего	Л	ПЗ	ЛР
1	Основные концепции баз данных	2	2	0	0
2	Реляционная модель данных	18	12	6	0
3	Язык баз данных SQL	18	6	12	0
4	Целостность и безопасность баз данных	10	4	6	0
5	Транзакции и восстановление баз данных	6	4	2	0
6	Хранилища данных	10	4	6	0
7	Введение в большие данные и NoSQL-системы	4	4	0	0
8	Нереляционные хранилища данных "ключ-значение"	16	4	12	0
9	Нереляционные документо-ориентированные хранилища данных	16	4	12	0
10	Нереляционные хранилища семейств столбцов	14	2	12	0
11	Нереляционные графовые хранилища данных	14	2	12	0

5.1. Лекции

№ лекции	№ раздела	Наименование или краткое содержание лекционного занятия	Кол-во часов
1	1	Понятия базы данных, СУБД, системы баз данных. ANSI/SPARC архитектура систем баз данных. Системы "клиент-сервер" и многоуровневые архитектуры. Структура и функции СУБД.	2
2	2	Реляционная модель данных: домены, кортежи, реляционные отношения, первичные и внешние ключи, правила целостности внешних ключей, NULL-значения.	3
3	2	Модель данных "сущность-связь": понятие семантического моделирования, ER-диаграммы.	2
4	2	Проектирование реляционных схем: аномалии плохого проектирования, функциональные зависимости, нормальные формы 1НФ, 2НФ, 3НФ, НФБК.	4
5	2	Реляционная алгебра: определение и назначение реляционной алгебры, традиционные операции реляционной алгебры, специальные операции реляционной алгебры (выборка, проекция, естественное соединение, тэта-соединение).	3
6	3	Простые запросы на языке SQL (проекция, выбор, работа со значениями NULL, упорядочение результатов и др.). Запросы к нескольким таблицам. Подзапросы. Операции над таблицами (удаление записей-дубликатов, группировка, агрегирование и др.). Запросы на вставку, удаление, обновление записей. Работа с представлениями. Интерфейс взаимодействия SQL и базового языка программирования. Динамический SQL.	6
7	4	Понятие целостности данных. Ограничения целостности. Триггеры. Немедленная и отложенная проверка ограничений целостности.	2
8	4	Понятие безопасности данных. Схема данных, права доступа к данным. Привилегии. Роли.	2
9	5	Понятие транзакции. ACID транзакции. Поддержка транзакций в SQL. Восстановление базы данных на основе журнала транзакций.	4
10	6	Понятие хранилища данных, отличия хранилища данных от базы данных. Многомерная модель данных: измерения, меры, куб данных. Понятие OLAP (оперативная аналитическая обработка данных).	4
11	7	Понятие больших данных. Задачи с большими данными. Эволюция баз данных: SQL, NoSQL, NewSQL.	2
12	7	Введение в NoSQL-системы. Отличия NoSQL от SQL. Технологии обработки	2

		больших данных: репликация и секционирование. Понятие конечной согласованности данных.	
13	8	Нереляционные хранилища данных "ключ-значение". Хранение и обработка данных в NoSQL-системе Redis.	4
14	9	Нереляционные документо-ориентированные хранилища данных. Хранение и обработка данных в NoSQL-системе MongoDB.	4
15	10	Нереляционные хранилища семейств столбцов. Хранение и обработка данных в NoSQL-системе Cassandra.	2
16	11	Нереляционные графовые хранилища данных. Хранение и обработка данных в NoSQL-системе Neo4j.	2

5.2. Практические занятия, семинары

№ занятия	№ раздела	Наименование или краткое содержание практического занятия, семинара	Кол-во часов
1	2	Разработка диаграмм "сущность-связь" для модельной предметной области	2
2	2	Проектирование и нормализация схемы базы данных модельной предметной области	2
3	2	Разработка представлений базы данных модельной предметной области	2
4	3	Разработка запросов SQL к базе данных модельной предметной области	6
5	3	Разработка пользовательского приложения баз данных модельной предметной области	6
6	4	Разработка ограничений целостности и триггеров базы данных модельной предметной области	4
7	4	Разработка режимов доступа, привилегий и ролей пользователей базы данных модельной предметной области	2
8	5	Разработка транзакций для базы данных модельной предметной области	2
9	6	Разработка хранилища данных и OLAP-запросов для модельной предметной области	6
10	8	Разработка CRUD-запросов для NoSQL-системы Redis	6
11	8	Разработка аналитических запросов для NoSQL-системы Redis	6
12	9	Разработка CRUD-запросов для NoSQL-системы MongoDB	6
13	9	Разработка аналитических запросов для NoSQL-системы MongoDB	6
14	10	Разработка CRUD-запросов для NoSQL-системы Cassandra	6
15	10	Разработка аналитических запросов для NoSQL-системы Cassandra	6
16	11	Разработка CRUD-запросов для NoSQL-системы Neo4j	6
17	11	Разработка аналитических запросов для NoSQL-системы Neo4j	6

5.3. Лабораторные работы

Не предусмотрены

5.4. Самостоятельная работа студента

Выполнение СРС			
Подвид СРС	Список литературы (с указанием разделов, глав, страниц) / ссылка на ресурс	Семестр	Кол-во часов
Подготовка к экзамену	[Осн. лит., 6], Часть 3, глава 13, с. 331–355.	4	24,5

Изучение дополнительного материала по темам, не выносимым на аудиторное изучение	[Осн. лит., 7], с. 5-118; [Доп. лит., 8].	4	45
Подготовка отчетов по практическим работам. Подготовка к защите практических работ	Методические указания к практическим занятиям, выложенные в курс. Шёниг, Г. -. PostgreSQL 11. Мастерство разработки / Г. -. Шёниг ; перевод с английского А. А. Слинкина. — Москва : ДМК Пресс, 2020. — 352 с. — ISBN 978-5-97060-671-1. — Текст : электронный // Лань : электронно-библиотечная система. — URL: https://e.lanbook.com/book/131714 (дата обращения: 26.09.2021). — Режим доступа: для авториз. пользователей.	3	18
Выполнение дополнительных практических заданий, не выносимых на практические занятия	Дополнительные задания к практическим занятиям, выложенные в курс. Шёниг, Г. -. PostgreSQL 11. Мастерство разработки / Г. -. Шёниг ; перевод с английского А. А. Слинкина. — Москва : ДМК Пресс, 2020. — 352 с. — ISBN 978-5-97060-671-1. — Текст : электронный // Лань : электронно-библиотечная система. — URL: https://e.lanbook.com/book/131714 (дата обращения: 26.09.2021). — Режим доступа: для авториз. пользователей.	3	17
Изучение дополнительного материала по темам, не выносимым на аудиторное изучение	Нестеров, С. А. Базы данных : учебник и практикум для вузов / С. А. Нестеров. — Москва : Издательство Юрайт, 2021. — 230 с. — (Высшее образование). — ISBN 978-5-534-00874-6. — Текст : электронный // Образовательная платформа Юрайт [сайт]. — URL: https://urait.ru/bcode/469516 (дата обращения: 26.09.2021). Наместников, А. М. Базы данных. Практический курс : учебное пособие : в 2 частях / А. М. Наместников. — Ульяновск : УлГТУ, 2017 — Часть 1 : Объектно-реляционные базы данных на примере PostgreSQL 9.5 — 2017. — 113 с. — ISBN 978-5-9795-1743-8. — Текст : электронный // Лань : электронно-библиотечная система. — URL: https://e.lanbook.com/book/165100 (дата обращения: 26.09.2021). — Режим доступа: для авториз. пользователей.	3	17,75
Подготовка к промежуточным тестам	Презентации, выложенные в курс в системе "Электронный ЮУрГУ". Новиков, А. Н. Основы технологий баз данных : руководство / А. Н. , Е. А. Горшкова, Н. Г. Графеева ; под редакцией Е. В. Рогова. — 2-е изд. — Москва : ДМК Пресс, 2020. — 582 с. — ISBN 978-5-97060-841-8. — Текст : электронный // Лань : электронно-библиотечная система. — URL: https://e.lanbook.com/book/179477 (дата обращения: 26.09.2021). — Режим	3	18

	<p>доступа: для авториз. пользователей. Фиайли, К. SQL / К. Фиайли. — Москва : ДМК Пресс, 2008. — 451 с. — ISBN 5-94074-233-5. — Текст : электронный // Лань : электронно-библиотечная система. — URL: https://e.lanbook.com/book/1242 (дата обращения: 26.09.2021). — Режим доступа: для авториз. пользователей.</p>		
--	--	--	--

6. Фонд оценочных средств для проведения текущего контроля успеваемости, промежуточной аттестации

Контроль качества освоения образовательной программы осуществляется в соответствии с Положением о балльно-рейтинговой системе оценивания результатов учебной деятельности обучающихся.

6.1. Контрольные мероприятия (КМ)

№ КМ	Се-местр	Вид контроля	Название контрольного мероприятия	Вес	Макс. балл	Порядок начисления баллов	Учитывается в ПА
1	3	Текущий контроль	Тест 1: "ER-модель"	2	5	Тест проводится в виде электронного теста. Тест содержит 5 вопросов, за каждый из которых можно получить максимум 1 балл. Студент получает 1 балл за вопрос, если ответ полностью верный, 0 баллов - иначе. Оценка студента за тест - это сумма баллов за каждый вопрос. Время, отведенное на опрос, 10 минут.	зачет
2	3	Текущий контроль	Тест 2: "Реляционная модель модель"	2	5	Тест проводится в виде электронного теста. Тест содержит 5 вопросов, за каждый из которых можно получить максимум 1 балл. Студент получает 1 балл за вопрос, если ответ полностью верный, 0 баллов - иначе. Оценка студента за тест - это сумма баллов за каждый вопрос. Время, отведенное на опрос, 10 минут.	зачет
3	3	Текущий контроль	Тест 3: "Реляционная алгебра"	2	5	Тест проводится в виде электронного теста. Тест содержит 5 вопросов, за каждый из которых можно получить максимум 1 балл. Студент получает 1 балл за вопрос, если ответ полностью верный, 0 баллов - иначе. Оценка студента за тест - это сумма баллов за каждый вопрос. Время, отведенное на опрос, 10 минут.	зачет
4	3	Текущий контроль	Тест 4: "Разработка запросов на языке SQL"	2	5	Тест проводится в виде электронного теста. Тест содержит 5 вопросов, за каждый из которых можно получить максимум 1 балл. Студент получает 1 балл за вопрос, если ответ полностью	зачет

						верный, 0 баллов - иначе. Оценка студента за тест - это сумма баллов за каждый вопрос. Время, отведенное на опрос, 10 минут.	
5	3	Текущий контроль	Тест 5: "Целостность данных".	2	5	Тест проводится в виде электронного теста. Тест содержит 5 вопросов, за каждый из которых можно получить максимум 1 балл. Студент получает 1 балл за вопрос, если ответ полностью верный, 0 баллов - иначе. Оценка студента за тест - это сумма баллов за каждый вопрос. Время, отведенное на опрос, 10 минут.	зачет
6	3	Текущий контроль	Тест 6: "Безопасность данных"	2	5	Тест проводится в виде электронного теста. Тест содержит 5 вопросов, за каждый из которых можно получить максимум 1 балл. Студент получает 1 балл за вопрос, если ответ полностью верный, 0 баллов - иначе. Оценка студента за тест - это сумма баллов за каждый вопрос. Время, отведенное на опрос, 10 минут.	зачет
7	3	Текущий контроль	Тест 7: "Транзакции"	2	5	Тест проводится в виде электронного теста. Тест содержит 5 вопросов, за каждый из которых можно получить максимум 1 балл. Студент получает 1 балл за вопрос, если ответ полностью верный, 0 баллов - иначе. Оценка студента за тест - это сумма баллов за каждый вопрос. Время, отведенное на опрос, 10 минут.	зачет
8	3	Текущий контроль	Тест 8: "Хранилища данных"	2	5	Тест проводится в виде электронного теста. Тест содержит 5 вопросов, за каждый из которых можно получить максимум 1 балл. Студент получает 1 балл за вопрос, если ответ полностью верный, 0 баллов - иначе. Оценка студента за тест - это сумма баллов за каждый вопрос. Время, отведенное на опрос, 10 минут.	зачет
9	3	Текущий контроль	ПЗ_1: "Разработка модели предметной области"	5	5	Баллы начисляются следующим образом: 1) качество выполнения задания, оценивается при защите на практическом занятии (от 0 до 4 баллов); 4 балла, если задание выполнено полностью и без ошибок; 3 балла, если задание выполнено полностью, но с ошибками (1-2), которые студент сам же исправляет при защите работы; 2 балла, если задание выполнено полностью, но с ошибками (более 2), которые студент сам же исправляет	зачет

					<p>при защите работы; 1 балл, если задание выполнено полностью, но с ошибками (более 2), которые студент не может исправить при защите работы; 0 баллов, если задание не выполнено полностью или выполнено, но не верно. 2) оформление отчета и его прикрепление в edu.susu.ru (0/0,5/1 балл): 1 балл, если отчет оформлен без замечаний; 0,5 баллов, если отчет оформлен с замечаниями; 0 баллов, отчет не оформлен.</p>		
10	3	Текущий контроль	ПЗ_2: "Разработка схемы базы данных"	2	2	<p>Баллы начисляются следующим образом: 1) качество выполнения задания, оценивается при защите на практическом занятии (от 0 до 1 балла); 1 балл, если задание выполнено полностью и без ошибок; 0,5 баллов, если задание выполнено, но с ошибками; 0 баллов, если задание не выполнено полностью или выполнено, но не верно. 2) оформление отчета и его прикрепление в edu.susu.ru (0/0,5/1 балл): 1 балл, если отчет оформлен без замечаний; 0,5 баллов, если отчет оформлен с замечаниями; 0 баллов, отчет не оформлен.</p>	зачет
11	3	Текущий контроль	ПЗ_3: "Разработка ограничений целостности данных"	5	3	<p>Баллы начисляются следующим образом: 1) качество выполнения задания, оценивается при защите на практическом занятии (от 0 до 2 баллов); 2 балла, если задание выполнено полностью и без ошибок; 1 балл, если задание выполнено, но с ошибками; 0 баллов, если задание не выполнено полностью или выполнено, но не верно. 2) оформление отчета и его прикрепление в edu.susu.ru (0/0,5/1 балл): 1 балл, если отчет оформлен без замечаний; 0,5 баллов, если отчет оформлен с</p>	зачет

						замечаниями; 0 баллов, отчет не оформлен.	
12	3	Текущий контроль	ПЗ_4: "Разработка тестовой базы данных"	5	7	<p>Баллы начисляются следующим образом:</p> <p>1) качество выполнения задания, оценивается при защите на практическом занятии (от 0 до 5 баллов);</p> <p>5 баллов, если задание выполнено полностью и без ошибок;</p> <p>4 балла, если задание выполнено полностью, но с ошибками (1-2), которые студент сам же исправляет при защите работы;</p> <p>3 балла, если задание выполнено полностью, но с ошибками (более 2), которые студент сам же исправляет при защите работы;</p> <p>2 балла, если задание выполнено полностью, но с ошибками (более 2), которые студент не может исправить при защите работы;</p> <p>1 балл, если задание выполнено частично;</p> <p>0 баллов, если задание не выполнено полностью или выполнено, но не верно.</p> <p>2) оформление отчета и его прикрепление в edu.susu.ru (0/1/2 балла):</p> <p>2 балла, если отчет оформлен без замечаний;</p> <p>1 балл, если отчет оформлен с замечаниями;</p> <p>0 баллов, отчет не оформлен.</p>	зачет
13	3	Текущий контроль	ПЗ_5: "Разработка представлений"	10	8	<p>Баллы начисляются следующим образом:</p> <p>1) качество выполнения задания, оценивается при защите на практическом занятии (от 0 до 6 баллов);</p> <p>6 баллов, если задание выполнено полностью и без ошибок;</p> <p>5 баллов, если задание выполнено полностью, но с ошибками (1-2);</p> <p>4 балла, если задание выполнено полностью, но с ошибками (3-4);</p> <p>3 балла, если задание выполнено полностью, но с ошибками (5-6);</p> <p>2 балла, если задание выполнено полностью, но с ошибками (7-8);</p> <p>1 балл, если задание выполнено частично или полностью, но количество ошибок более 8;</p> <p>0 баллов, если задание не выполнено полностью или выполнено, но не</p>	зачет

						верны. 2) оформление отчета и его прикрепление в edu.susu.ru (0/1/2 балла): 2 балла, если отчет оформлен без замечаний; 1 балл, если отчет оформлен с замечаниями; 0 баллов, отчет не оформлен.	
14	3	Текущий контроль	ПЗ_6: "Разработка запросов"	15	20	Баллы начисляются следующим образом: 1) качество выполнения задания, оценивается при защите на практическом занятии (от 0 до 17 баллов); За каждый корректно написанный запрос (их 17) начисляется по 1 баллу. 2) оформление отчета и его прикрепление в edu.susu.ru (от 0 до 3 баллов): 3 балла, если отчет содержит полную информацию о проделанной работе (с приведением программного кода и скриншотов БД); 2 балла, если информация в отчете приведена не в полном объеме (нет скриншотов); 1 балл, если информация в отчете приведена не в полном объеме (нет скриншотов и/или программного кода); 0 баллов, отчет не оформлен.	зачет
15	3	Текущий контроль	ПЗ_7: "Разработка ограничений безопасности данных"	10	7	Баллы начисляются следующим образом: 1) качество выполнения задания, оценивается при защите на практическом занятии (от 0 до 5 баллов); 5 баллов, если задание выполнено полностью и без ошибок; 4 балла, если задание выполнено полностью, но с ошибками (1-2), которые студент сам же исправляет при защите работы; 3 балла, если задание выполнено полностью, но с ошибками (более 2), которые студент сам же исправляет при защите работы; 2 балла, если задание выполнено полностью, но с ошибками (более 2), которые студент не может исправить при защите работы; 1 балл, если задание выполнено частично; 0 баллов, если задание не выполнено полностью или выполнено, но не	зачет

					<p>верны.</p> <p>2) оформление отчета и его прикрепление в edu.susu.ru (0/1/2 балла):</p> <p>2 балла, если отчет оформлен без замечаний;</p> <p>1 балл, если отчет оформлен с замечаниями;</p> <p>0 баллов, отчет не оформлен.</p>		
16	3	Текущий контроль	ПЗ_8: "Разработка триггеров"	12	8	<p>Баллы начисляются следующим образом:</p> <p>1) качество выполнения задания, оценивается при защите на практическом занятии (от 0 до 6 баллов);</p> <p>6 баллов, если выполнены все три части задания и без ошибок;</p> <p>5 баллов, если выполнены все три части задания с незначительными ошибками;</p> <p>4 балла, если выполнены только две части задания из трех, но без ошибок;</p> <p>3 балла, если выполнены только две части задания из трех с незначительными ошибками;</p> <p>2 балла, если выполнена только одна часть задания из трех, но без ошибок;</p> <p>1 балл, если выполнена только одна часть задания из трех с незначительными ошибками;</p> <p>0 баллов, если задание не выполнено полностью или выполнено, но не верно.</p> <p>2) оформление отчета и его прикрепление в edu.susu.ru (0/1/2 балла):</p> <p>2 балла, если отчет оформлен без замечаний;</p> <p>1 балл, если отчет оформлен с замечаниями;</p> <p>0 баллов, отчет не оформлен.</p>	зачет
17	3	Текущий контроль	ПЗ_9: "Разработка OLAP-запросов"	20	8	<p>Баллы начисляются следующим образом:</p> <p>1) качество выполнения задания, оценивается при защите на практическом занятии (от 0 до 6 баллов);</p> <p>6 баллов, если выполнены все три части задания и без ошибок;</p> <p>5 баллов, если выполнены все три части задания с незначительными ошибками;</p> <p>4 балла, если выполнены только две части задания из трех, но без ошибок;</p> <p>3 балла, если выполнены только две части задания из трех с</p>	зачет

					<p>незначительными ошибками; 2 балла, если выполнена только одна часть задания из трех, но без ошибок; 1 балл, если выполнена только одна часть задания из трех с незначительными ошибками; 0 баллов, если задание не выполнено полностью или выполнено, но не верно.</p> <p>2) оформление отчета и его прикрепление в edu.susu.ru (0/1/2 балла): 2 балла, если отчет оформлен без замечаний; 1 балл, если отчет оформлен с замечаниями; 0 баллов, отчет не оформлен.</p>		
20	3	Промежуточная аттестация	Итоговое тестирование	-	40	<p>Компьютерный тест, позволяет оценить сформированность компетенций. Он состоит из 25 вопросов: в 10 вопросах может быть выставлена оценка 0 или 1 балл (за каждый вопрос); в 15 вопросах оценка может варьироваться в диапазоне от 0 до 2 баллов (за каждый вопрос). На ответы теста отводится 60 мин.</p> <p>Итоговая оценка за тест может быть: 40 баллов, если все задания выполнены полностью и без ошибок; от 1 до 39 баллов, если задания выполнены частично или выполнено с ошибками; 0 баллов, если задание не выполнено полностью или выполнено полностью/частично, но данные студентом ответы не верны.</p>	зачет
21	4	Текущий контроль	Тест 1: "Большие данные и NoSQL-системы"	4	5	<p>Тест проводится в виде электронного теста. Тест содержит 5 вопросов, за каждый из которых можно получить максимум 1 балл. Студент получает 1 балл за вопрос, если ответ полностью верный, 0 баллов - иначе. Оценка студента за тест - это сумма баллов за каждый вопрос. Время, отведенное на опрос, 10 минут.</p>	экзамен
22	4	Текущий контроль	Тест 2: "NoSQL-система Redis"	4	5	<p>Тест проводится в виде электронного теста. Тест содержит 5 вопросов, за каждый из которых можно получить максимум 1 балл. Студент получает 1 балл за вопрос, если ответ полностью верный, 0 баллов - иначе. Оценка студента за тест - это сумма баллов за каждый вопрос. Время, отведенное на опрос, 10 минут.</p>	экзамен
23	4	Текущий	Тест 3: "NoSQL-	4	5	Тест проводится в виде электронного	экзамен

		контроль	система MongoDB"			теста. Тест содержит 5 вопросов, за каждый из которых можно получить максимум 1 балл. Студент получает 1 балл за вопрос, если ответ полностью верный, 0 баллов - иначе. Оценка студента за тест - это сумма баллов за каждый вопрос. Время, отведенное на опрос, 10 минут.	
24	4	Текущий контроль	Тест 4: "NoSQL-система Cassandra"	4	5	Тест проводится в виде электронного теста. Тест содержит 5 вопросов, за каждый из которых можно получить максимум 1 балл. Студент получает 1 балл за вопрос, если ответ полностью верный, 0 баллов - иначе. Оценка студента за тест - это сумма баллов за каждый вопрос. Время, отведенное на опрос, 10 минут.	экзамен
25	4	Текущий контроль	Тест 5: "NoSQL-система Neo4j"	4	5	Тест проводится в виде электронного теста. Тест содержит 5 вопросов, за каждый из которых можно получить максимум 1 балл. Студент получает 1 балл за вопрос, если ответ полностью верный, 0 баллов - иначе. Оценка студента за тест - это сумма баллов за каждый вопрос. Время, отведенное на опрос, 10 минут.	экзамен
26	4	Текущий контроль	ПЗ_1: "Разработка CRUD-запросов для NoSQL-системы Redis"	10	3	3 балла: задание выполнено полностью 2 балла: выполнена разработка структуры базы данных и реализовано больше половины запросов 0 баллов: задание не выполнено	экзамен
27	4	Текущий контроль	ПЗ_2: "Разработка аналитических запросов для NoSQL-системы Redis"	10	3	3 балла: задание выполнено полностью 2 балла: реализовано больше половины запросов 0 баллов: задание не выполнено	экзамен
28	4	Текущий контроль	ПЗ_3: "Разработка CRUD-запросов для NoSQL-системы MongoDB"	10	3	3 балла: задание выполнено полностью 2 балла: выполнена разработка структуры базы данных и реализовано больше половины запросов 0 баллов: задание не выполнено	экзамен
29	4	Текущий контроль	ПЗ_4: "Разработка аналитических запросов для NoSQL-системы MongoDB"	10	3	3 балла: задание выполнено полностью 2 балла: реализовано больше половины запросов 0 баллов: задание не выполнено	экзамен
30	4	Текущий контроль	ПЗ_5: "Разработка CRUD-запросов"	10	3	3 балла: задание выполнено полностью 2 балла: выполнена разработка	экзамен

			для NoSQL-системы Cassandra"			структуры базы данных и реализовано больше половины запросов 0 баллов: задание не выполнено	
31	4	Текущий контроль	ПЗ_6: "Разработка аналитических запросов для NoSQL-системы Cassandra"	10	3	3 балла: задание выполнено полностью 2 балла: реализовано больше половины запросов 0 баллов: задание не выполнено	экзамен
32	4	Текущий контроль	ПЗ_7: "Разработка CRUD-запросов для NoSQL-системы Neo4j"	10	3	3 балла: задание выполнено полностью 2 балла: выполнена разработка структуры базы данных и реализовано больше половины запросов 0 баллов: задание не выполнено	экзамен
33	4	Текущий контроль	ПЗ_8: "Разработка аналитических запросов для NoSQL-системы Neo4j"	10	3	3 балла: задание выполнено полностью 2 балла: реализовано больше половины запросов 0 баллов: задание не выполнено	экзамен
34	4	Промежуточная аттестация	Итоговое тестирование	-	100	Промежуточная аттестация включает компьютерное тестирование. Контрольное мероприятие промежуточной аттестации проводится во время экзамена. Тест состоит из 20 случайных равноценных вопросов, позволяющих оценить сформированность компетенций. На ответы отводится 45 минут.	экзамен
35	3	Курсовая работа/проект	Защита курсовой работы	-	10	Задание на выполнение курсовой работы выдается в первые две недели семестра. В предпоследнюю неделю семестра студент демонстрирует полученную программную систему преподавателю, ведущему практические занятия по дисциплине. Преподаватель проверяет соответствие программной системы заданию и ее работоспособность в различных режимах и допускает студента к защите курсовой работы, сообщая предварительную оценку. В последнюю неделю семестра проводится защита курсовой работы. На защиту студент предоставляет: 1. Презентацию курсовой работы, содержащую описание разработки (ER-диаграмма предметной области; схема базы данных; описание разработанных таблиц, представлений; описание основных	курсовые работы

					<p>запросов, хранимых процедур и триггеров; примеры графического интерфейса пользователей; описание тестов и протоколы тестирования разработки, URL репозитория с исходными текстами).</p> <p>2. Программный продукт (в виде исполняемой системы и репозитория с исходными текстами).</p> <p>Защита курсовой работы выполняется перед комиссией, в которую входят не менее двух преподавателей, ведущих занятия по дисциплине. На защите студент коротко (не более 5 мин.) докладывает об основных проектных решениях, принятых в процессе разработки, и отвечает на вопросы членов комиссии.</p> <p>При оценивании результатов мероприятия используется балльно-рейтинговая система оценивания результатов учебной деятельности обучающихся (утверждена приказом ректора от 24.05.2019 г. № 179)</p> <p>Показатели оценивания:</p> <p>– Разработанная система:</p> <p>5 баллов - высокий уровень работы студента, все поставленные задачи решены полностью и в срок, работа выполнена полностью самостоятельно, полное соответствие заданию, работоспособность приложения на всех тестах</p> <p>4 балла - хороший уровень работы студента, все поставленные задачи решены полностью, однако с нарушением утвержденных сроков, работа выполнена полностью самостоятельно, полное соответствие заданию, работоспособность в подавляющем большинстве тестов</p> <p>3 балла - хороший уровень работы студента, все поставленные задачи решены полностью, однако с грубыми нарушениями утвержденных сроков или низкий уровень самостоятельности студента, не полное соответствие заданию, работоспособность только в части тестов</p> <p>2 балла - удовлетворительный уровень работы студента, не все поставленные задачи решены, работа выполнялась нарушениями утвержденных сроков, низкий уровень самостоятельности студента,</p>
--	--	--	--	--	--

					<p>не полное соответствие заданию, работоспособность только в части тестов</p> <p>1 балл - удовлетворительный уровень работы студента, не все поставленные задачи были решены, работа выполнялась с грубыми нарушениями утвержденных сроков, низкий уровень самостоятельности выполнения курсовой работы, не полное соответствие заданию, работоспособность только в части тестов</p> <p>0 баллов - работа не была представлена или система не соответствует заданию, проявляет неработоспособность или работоспособность только в малой части тестов</p> <p>– Доклад и ответы на вопросы:</p> <p>5 баллов – на защите студент показывает глубокое знание теории и терминологии по теме курсовой работы, свободно ориентируется в разработанной программной системе, дает уверенные, быстрые, аргументированные и точные ответы на все вопросы;</p> <p>4 балла – на защите студент показывает знание основ теории и терминологии по теме курсовой работы, свободно ориентируется в разработанной программной системе, дает, как правило, уверенные, быстрые и точные ответы на вопросы;</p> <p>3 балла – на защите студент показывает поверхностное знание основ теории и терминологии по теме курсовой работы, в основном ориентируется в разработанной программной системе, дает, как правило, уверенные, быстрые и точные ответы на вопросы;</p> <p>2 балла – на защите студент показывает поверхностное знание основ теории и терминологии по теме курсовой работы, в основном ориентируется в разработанной программной системе, дает, как правило, ответы на вопросы;</p> <p>1 балл – на защите студент показывает поверхностное знание основ теории и терминологии по теме курсовой работы, слабо ориентируется в разработанной программной системе, дает, как</p>
--	--	--	--	--	---

					<p>правило, ответы на вопросы; 0 баллов – на защите студент не может дать ответы на все или большую часть вопросов или при ответах допускает существенные ошибки.</p> <p>Максимальное количество баллов – 10.</p> <p>Отлично: Величина рейтинга обучающегося по курсовой работе 85...100 % Хорошо: Величина рейтинга обучающегося по курсовой работе 75...84 % Удовлетворительно: Величина рейтинга обучающегося по курсовой работе 60...74 % Неудовлетворительно: Величина рейтинга обучающегося по дисциплине 0...59 %</p>	
--	--	--	--	--	--	--

6.2. Процедура проведения, критерии оценивания

Вид промежуточной аттестации	Процедура проведения	Критерии оценивания
зачет	<p>При оценивании результатов учебной деятельности обучающегося по дисциплине используется балльно-рейтинговая система оценивания результатов учебной деятельности обучающихся (Положение о БРС утверждено приказом ректора от 24.05.2019 г. № 179, в редакции приказа ректора от 10.03.2022 г. № 25-13/09). Процедура прохождения промежуточной аттестации осуществляется согласно Положению о текущем контроле успеваемости и промежуточной аттестации (приказ ректора от 27.02.2024 № 33-13/09). Оценка за дисциплину формируется на основе полученных оценок за контрольно-рейтинговые мероприятия текущего контроля: Зачтено: Величина рейтинга обучающегося по дисциплине 60...100 %. Незачтено: Величина рейтинга обучающегося по дисциплине 0...59 %. Если студент согласен с оценкой, полученной по результатам текущего контроля, то он может в день, предшествующий промежуточной аттестации дать свое согласие на автомат в личном кабинете. В случае явки студента на промежуточную аттестацию, давшего свое согласие на автомат в личном кабинете, студент имеет право пройти мероприятия текущего контроля по дисциплине на промежуточной аттестации для улучшения своего рейтинга в день ее проведения. Снижение оценки в этом случае запрещено. Если студент не дал согласия в личном кабинете, то он может согласиться с оценкой лично на промежуточной аттестации в день ее проведения. Если студент не согласен с оценкой, то он имеет право пройти мероприятия текущего контроля по дисциплине на промежуточной аттестации для улучшения своего рейтинга в день ее проведения. Фиксация</p>	В соответствии с пп. 2.5, 2.6 Положения

	<p>результатов учебной деятельности по дисциплине проводится в день промежуточной аттестации на основе согласия студента, данного им в личном кабинете. При отсутствии согласия в журнале дисциплины фиксация результатов происходит при личном присутствии студента. Если студент не дал согласие в личном кабинете и не явился на промежуточную аттестацию – ему выставляется «неявка». Промежуточная аттестация проводится в форме тестирования. Тестирование проводится в системе edu.susu.ru. Тест содержит 25 вопросов. На выполнение теста дается 60 минут. В этом случае оценка за дисциплину рассчитывается на основе полученных оценок за контрольно-рейтинговые мероприятия текущего контроля и промежуточной аттестации.</p>	
<p>экзамен</p>	<p>При оценивании результатов учебной деятельности обучающегося по дисциплине используется балльно-рейтинговая система оценивания результатов учебной деятельности обучающихся (Положение о БРС утверждено приказом ректора от 24.05.2019 г. № 179, в редакции приказа ректора от 10.03.2022 г. № 25-13/09). Процедура прохождения промежуточной аттестации осуществляется согласно Положению о текущем контроле успеваемости и промежуточной аттестации (приказ ректора от 27.02.2024 № 33-13/09). Оценка за дисциплину формируется на основе полученных оценок за контрольно-рейтинговые мероприятия текущего контроля следующим образом: • Отлично: Величина рейтинга обучающегося по дисциплине 85...100 %. • Хорошо: Величина рейтинга обучающегося по дисциплине 75...84 %. • Удовлетворительно: Величина рейтинга обучающегося по дисциплине 60...74 %. • Неудовлетворительно: Величина рейтинга обучающегося по дисциплине 0...59 %. Если студент согласен с оценкой, полученной по результатам текущего контроля, то он может в день, предшествующий промежуточной аттестации дать свое согласие на автомат в личном кабинете. В случае явки студента на промежуточную аттестацию, давшего свое согласие на автомат в личном кабинете, студент имеет право пройти мероприятия текущего контроля по дисциплине на промежуточной аттестации для улучшения своего рейтинга в день ее проведения. Снижение оценки в этом случае запрещено. Если студент не дал согласия в личном кабинете, то он может согласиться с оценкой лично на промежуточной аттестации в день ее проведения. Если студент не согласен с оценкой, то он имеет право пройти мероприятия текущего контроля по дисциплине на промежуточной аттестации для улучшения своего рейтинга в день ее проведения. Фиксация результатов учебной деятельности по дисциплине проводится в день промежуточной аттестации на основе согласия студента, данного им в личном кабинете. При отсутствии согласия в журнале дисциплины фиксация результатов происходит при личном присутствии студента. Если студент не дал согласие в личном кабинете и не явился на промежуточную аттестацию – ему выставляется «неявка». Промежуточная аттестация проводится в форме тестирования. Тестирование проводится в системе edu.susu.ru. Тест содержит 20 вопросов. На выполнение теста дается 45 минут. В этом случае оценка за дисциплину рассчитывается на основе полученных оценок за</p>	<p>В соответствии с пп. 2.5, 2.6 Положения</p>

в) отечественные и зарубежные журналы по дисциплине, имеющиеся в библиотеке:

1. Информатика
2. Мир ПК
3. Byte
4. Прикладная информатика

г) методические указания для студентов по освоению дисциплины:

1. Методические указания к практическим занятиям
2. Дополнительные задания

из них: учебно-методическое обеспечение самостоятельной работы студента:

1. Дополнительные задания

Электронная учебно-методическая документация

№	Вид литературы	Наименование ресурса в электронной форме	Библиографическое описание
1	Методические пособия для самостоятельной работы студента	Электронно-библиотечная система издательства Лань	Шёниг, Г. -. PostgreSQL 11. Мастерство разработки / Г. -. Шёниг ; перевод с английского А. А. Слинкина. — Москва : ДМК Пресс, 2020. — 352 с. — ISBN 978-5-97060-671-1. — Текст : электронный // Лань : электронно-библиотечная система. — URL: https://e.lanbook.com/book/131714 (дата обращения: 04.10.2021). — Режим доступа: для авториз. пользователей.
2	Методические пособия для самостоятельной работы студента	Электронно-библиотечная система издательства Лань	Новиков Б. А. Основы технологий баз данных : руководство / Новиков Б. А., Е. А. Горшкова, Н. Г. Графеева ; под редакцией Е. В. Рогова. — 2-е изд. — Москва : ДМК Пресс, 2020. — 582 с. — ISBN 978-5-97060-841-8. — Текст : электронный // Лань : электронно-библиотечная система. — URL: https://e.lanbook.com/book/179477 (дата обращения: 04.10.2021). — Режим доступа: для авториз. пользователей.
3	Основная литература	Электронно-библиотечная система издательства Лань	Фиайли, К. SQL / К. Фиайли. — Москва : ДМК Пресс, 2008. — 451 с. — ISBN 5-94074-233-5. — Текст : электронный // Лань : электронно-библиотечная система. — URL: https://e.lanbook.com/book/1242 (дата обращения: 04.10.2021). — Режим доступа: для авториз. пользователей.
4	Основная литература	Образовательная платформа Юрайт	Нестеров, С. А. Базы данных : учебник и практикум для вузов / С. А. Нестеров. — Москва : Издательство Юрайт, 2021. — 230 с. — (Высшее образование). — ISBN 978-5-534-00874-6. — Текст : электронный // Образовательная платформа Юрайт [сайт]. — URL: https://urait.ru/bcode/469516 (дата обращения: 26.09.2021).
5	Дополнительная литература	Электронно-библиотечная система издательства Лань	Наместников, А. М. Базы данных. Практический курс : учебное пособие : в 2 частях / А. М. Наместников. — Ульяновск : УлГТУ, 2017 — Часть 1 : Объектно-реляционные базы данных на примере PostgreSQL 9.5

			— 2017. — 113 с. — ISBN 978-5-9795-1743-8. — Текст : электронный // Лань : электронно-библиотечная система. — URL: https://e.lanbook.com/book/165100 (дата обращения: 26.09.2021). — Режим доступа: для авториз. пользователей.
6	Основная литература	Электронно-библиотечная система издательства Лань	Григорьев, Ю. А. Реляционные базы данных и системы NoSQL : учебное пособие / Ю. А. Григорьев, А. Д. Плутенко, О. Ю. Плужникова. — Благовещенск : АмГУ, 2018. — 424 с. — ISBN 978-5-93493-308-2. — Текст : электронный // Лань : электронно-библиотечная система. — URL: https://e.lanbook.com/book/156492
7	Основная литература	Электронно-библиотечная система издательства Лань	Нурматова, Е. В. Управление большими базами данных и высоконагруженными системами : учебное пособие / Е. В. Нурматова, Р. Ф. Халабия, Л. В. Бунина. — Москва : РТУ МИРЭА, 2019. — 120 с. — Текст : электронный // Лань : электронно-библиотечная система. — URL: https://e.lanbook.com/book/171496
8	Дополнительная литература	Электронно-библиотечная система издательства Лань	Эрик, Р. Семь баз данных за семь недель. Введение в современные базы данных и идеологию NoSQL. [Электронный ресурс] / Р. Эрик, Р.У. Джим.. — Электрон. дан. — М. : ДМК Пресс, 2013. — 384 с. — Режим доступа: http://e.lanbook.com/book/58690

Перечень используемого программного обеспечения:

1. Microsoft-Office(бессрочно)
2. РСК Технологии-Система "Персональный виртуальный компьютер" (ПВК) (MS Windows, MS Office, открытое ПО)(бессрочно)
3. PostgreSQL Team-PostgreSQL(бессрочно)

Перечень используемых профессиональных баз данных и информационных справочных систем:

Нет

8. Материально-техническое обеспечение дисциплины

Вид занятий	№ ауд.	Основное оборудование, стенды, макеты, компьютерная техника, предустановленное программное обеспечение, используемое для различных видов занятий
Контроль самостоятельной работы	804 (36)	Wi-fi роутер, ПК
Практические занятия и семинары	804 (36)	Компьютерный класс
Лекции	434 (36)	Проектор