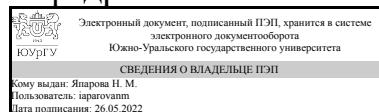


УТВЕРЖДАЮ:  
Заведующий выпускающей  
кафедрой



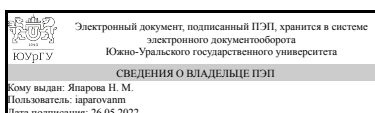
Н. М. Япарова

## РАБОЧАЯ ПРОГРАММА

дисциплины 1.Ф.ПЗ.16 Машинное обучение и анализ данных  
для направления 09.03.01 Информатика и вычислительная техника  
уровень Бакалавриат  
профиль подготовки Обработка данных и методы искусственного интеллекта  
форма обучения очная  
кафедра-разработчик Математическое обеспечение информационных технологий

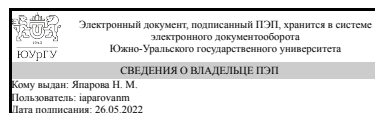
Рабочая программа составлена в соответствии с ФГОС ВО по направлению подготовки 09.03.01 Информатика и вычислительная техника, утверждённым приказом Минобрнауки от 19.09.2017 № 929

Зав.кафедрой разработчика,  
д.техн.н., доц.



Н. М. Япарова

Разработчик программы,  
д.техн.н., доц., профессор



Н. М. Япарова

## 1. Цели и задачи дисциплины

Цель освоения дисциплины заключается в ознакомлении с базовыми понятиями машинного обучения, с основными алгоритмами машинного обучения, особенностями их применения.

## Краткое содержание дисциплины

В курсе рассматриваются основные задачи обучения по прецедентам: классификация, кластеризация, регрессия, понижение размерности. Изучаются методы их решения, как классические, так и новые, созданные за последние 10–15 лет. Упор делается на глубокое понимание математических основ, взаимосвязей, достоинств и ограничений рассматриваемых методов.

## 2. Компетенции обучающегося, формируемые в результате освоения дисциплины

Планируемые результаты освоения ОП ВО (компетенции)	Планируемые результаты обучения по дисциплине
ПК-3 Способен собирать, обрабатывать, анализировать и систематизировать научную, техническую информацию для разработки и модернизации алгоритмического и информационного обеспечения систем с учетом современных тенденций развития электроники, измерительной и вычислительной техники и информационных технологий	Знает: базовые принципы сбора информации для обработки и анализа при помощи методов машинного обучения с учетом современных тенденций развития электроники, измерительной и вычислительной техники и информационных технологий Умеет: модернизировать и адаптировать стандартные методы машинного обучения с учетом современных тенденций развития электроники, измерительной и вычислительной техники и информационных технологий Имеет практический опыт: разработки и модернизации методов машинного обучения с учетом современных тенденций развития электроники, измерительной и вычислительной техники и информационных технологий

## 3. Место дисциплины в структуре ОП ВО

Перечень предшествующих дисциплин, видов работ учебного плана	Перечень последующих дисциплин, видов работ
Методы оптимизации и теория управления, Методы статистического анализа данных, Учебная практика, научно-исследовательская работа (получение первичных навыков научно-исследовательской работы) (4 семестр)	Теория нечетких множеств и ее приложения, Методы искусственного интеллекта, Обработка нечёткой информации в системах принятия решений

Требования к «входным» знаниям, умениям, навыкам студента, необходимым при освоении данной дисциплины и приобретенным в результате освоения предшествующих дисциплин:

Дисциплина	Требования
Методы оптимизации и теория управления	Знает: области применения методов теории

	<p>управления, знать современные концепции и методы решения задач теории управления, основные типы задач оптимизации и методы их решения, основные методы обработки и интерпретации данных современных научных исследований в области оптимизации Умеет: исследовать математические модели и использовать методы теории управления для решения поставленных задач, использовать современные концепции теории игр и теории управления при моделировании и анализе сложных систем, применять методы оптимизации для решения прикладных задач; реализовать метод оптимизации для поставленной прикладной задачи с использованием современного прикладного программного обеспечения; содержательно интерпретировать полученные результаты, делать выводы и практические рекомендации; Имеет практический опыт: использования основ теории управления и оптимизации для решения соответствующих задач , решения экстремальных задач с использованием современного математического аппарата и прикладного программного обеспечения; применения известных методов оптимизации для решения поставленной задачи</p>
<p>Методы статистического анализа данных</p>	<p>Знает: теоретические методы исследования и преобразования при статистическом анализе, методы систематизации и анализа количественной информации, современные статистические методы обработки, анализа и систематизации данных, характеристики базовых информационных процессов сбора, передачи, обработки, хранения и представления информации Умеет: применять статистические методы для обработки данных, анализировать результаты решения прикладных задач статистического анализа, интерпретировать результаты обработки статистических данных , использовать для решения аналитических и исследовательских задач современные информационные системы и информационные технологии, применять современные программные и инструментальные средства для решения задач в области обработки данных Имеет практический опыт: применения методов статистического анализа для обработки экспериментальной информации в профессиональной деятельности, применения универсальных пакетов прикладных компьютерных программ при статистической обработке экспериментальных данных</p>
<p>Учебная практика, научно-исследовательская работа (получение первичных навыков научно-исследовательской работы) (4 семестр)</p>	<p>Знает: основные научные направления и современные достижения в сфере своей профессиональной деятельности, современное</p>

	<p>состояние и перспективы научных исследований по выбранной теме; базовые алгоритмы обработки информации, методы компьютерной обработки вычислительных задач, способы современного представления знаний с помощью информационных технологий, основные методы, способы и средства получения, хранения, переработки информации; основные этапы в технологии построения математических моделей; основные математические методы, используемые при исследовании математических моделей; методы самоконтроля, используемые при построении математических моделей; требования к оформлению результатов научных исследований</p> <p>Умеет: составлять обзоры литературы по выбранной теме исследований, работать с печатными и электронными информационными ресурсами; излагать полученные научные результаты, готовить научно-технические отчеты и научные статьи к публикации, использовать современные информационные технологии, технику, прикладные программные средства при решении задач профессиональной деятельности; использовать для решения коммуникативных задач современные технические средства и информационные технологии</p> <p>Имеет практический опыт: применения математических методов при построении моделей объектов профессиональной деятельности с использованием современных информационных технологий; владения навыками работы с программными продуктами и информационными ресурсами, осуществления библиографической работы и решения научно-исследовательских задач с привлечением современных информационных технологий</p>
--	--

#### 4. Объём и виды учебной работы

Общая трудоемкость дисциплины составляет 3 з.е., 108 ч., 54,25 ч. контактной работы

Вид учебной работы	Всего часов	Распределение по семестрам в часах
		Номер семестра
		6
Общая трудоёмкость дисциплины	108	108
<i>Аудиторные занятия:</i>	48	48
Лекции (Л)	32	32
Практические занятия, семинары и (или) другие виды аудиторных занятий (ПЗ)	16	16
Лабораторные работы (ЛР)	0	0

Самостоятельная работа (СРС)	53,75	53,75
с применением дистанционных образовательных технологий	0	
Индивидуальные задания	25	25
Подготовка к зачету	28,75	28.75
Консультации и промежуточная аттестация	6,25	6,25
Вид контроля (зачет, диф.зачет, экзамен)	-	зачет

## 5. Содержание дисциплины

№ раздела	Наименование разделов дисциплины	Объем аудиторных занятий по видам в часах			
		Всего	Л	ПЗ	ЛР
1	Введение в машинное обучение	12	8	4	0
2	Модели регрессии	12	8	4	0
3	Деревья решений	12	8	4	0
4	Кластеризация	12	8	4	0

### 5.1. Лекции

№ лекции	№ раздела	Наименование или краткое содержание лекционного занятия	Кол-во часов
1,2	1	Разбор возможных приложений алгоритмов машинного обучения.	4
3,4	1	Исследование влияния параметров алгоритма на точность алгоритма на обучающей и тестовой выборке.	4
5,6	2	Проведение экспериментов с программной реализацией линейной регрессии.	4
7,8	2	Проведение экспериментов с программной реализацией логистической регрессии.	4
9,10	3	Проведение экспериментов с программной реализацией дерева решений.	4
11,12	3	Проведение экспериментов с программной реализацией алгоритма AdaBoost.	4
13,14	4	Программная реализация каскада с деревьями решений в качестве слабых классификаторов.	4
15,16	4	Кластеризация. Алгоритм k-means.	4

### 5.2. Практические занятия, семинары

№ занятия	№ раздела	Наименование или краткое содержание практического занятия, семинара	Кол-во часов
1,2	1	Приложений алгоритмов машинного обучения в различных областях. Контрольная точка №1	4
3,4	2	Исследование влияния параметров алгоритма регрессии на точность на обучающей и тестовой выборке. Контрольная точка №2	4
5,6	3	Исследование влияния параметров алгоритма дерева решений на точность на обучающей и тестовой выборке. Контрольная точка №3	4
7,8	4	Исследование влияния параметров слабых классификаторов на точность алгоритма кластеризации на обучающей и тестовой выборке. Контрольная точка №4	4

### 5.3. Лабораторные работы

Не предусмотрены

#### 5.4. Самостоятельная работа студента

Выполнение СРС			
Подвид СРС	Список литературы (с указанием разделов, глав, страниц) / ссылка на ресурс	Семестр	Кол-во часов
Индивидуальные задания	Информационные аналитические системы [Электронный ресурс] : учебник / Т. В. Алексеева, Ю. В. Амириди, В. В. Дик и др.; под ред. В. В. Дика. - М.: МФПУ Синергия, 2013. - 384 с.	6	25
Подготовка к зачету	Информационные аналитические системы [Электронный ресурс] : учебник / Т. В. Алексеева, Ю. В. Амириди, В. В. Дик и др.; под ред. В. В. Дика. - М.: МФПУ Синергия, 2013. - 384 с.	6	28,75

#### 6. Фонд оценочных средств для проведения текущего контроля успеваемости, промежуточной аттестации

Контроль качества освоения образовательной программы осуществляется в соответствии с Положением о балльно-рейтинговой системе оценивания результатов учебной деятельности обучающихся.

##### 6.1. Контрольные мероприятия (КМ)

№ КМ	Се-местр	Вид контроля	Название контрольного мероприятия	Вес	Макс. балл	Порядок начисления баллов	Учитывается в ПА
1	6	Текущий контроль	Контрольная точка №1	3	5	5 - выставляется обучающемуся, если он владеет знаниями предмета в полном объеме учебной программы, достаточно глубоко осмысливает дисциплину; самостоятельно, в логической последовательности и исчерпывающе отвечает на все вопросы, подчеркивает при этом самое существенное, умеет анализировать, сравнивать, классифицировать, обобщать, конкретизировать и систематизировать изученный материал, выделять в нем главное: устанавливать причинно-следственные связи; четко формирует ответы. 4 - выставляется обучающемуся, если он владеет знаниями дисциплины почти в полном объеме программы (имеются пробелы знаний только в некоторых, особенно сложных разделах); самостоятельно и отчасти при наводящих вопросах дает полноценные ответы на вопросы; не всегда выделяет наиболее	зачет

						<p>существенное, не допускает вместе с тем серьезных ошибок в ответах.</p> <p>3 - выставляется обучающемуся, если он владеет основным объемом знаний по дисциплине; проявляет затруднения в самостоятельных ответах, оперирует неточными формулировками; в процессе ответов.</p> <p>2 - выставляется обучающемуся, если он допускает ошибки по существу вопросов.</p> <p>1 - выставляется обучающемуся, если он владеет поверхностными знаниями.</p> <p>0 - выставляется обучающемуся, если он не владеет знаниями.</p> <p>Контрольная точка проверяется во вне аудиторное время.</p>	
2	6	Текущий контроль	Контрольная точка №2	3	5	<p>5 - выставляется обучающемуся, если он владеет знаниями предмета в полном объеме учебной программы, достаточно глубоко осмысливает дисциплину; самостоятельно, в логической последовательности и исчерпывающе отвечает на все вопросы, подчеркивает при этом самое существенное, умеет анализировать, сравнивать, классифицировать, обобщать, конкретизировать и систематизировать изученный материал, выделять в нем главное: устанавливать причинно-следственные связи; четко формирует ответы.</p> <p>4 - выставляется обучающемуся, если он владеет знаниями дисциплины почти в полном объеме программы (имеются пробелы знаний только в некоторых, особенно сложных разделах); самостоятельно и отчасти при наводящих вопросах дает полноценные ответы на вопросы; не всегда выделяет наиболее существенное, не допускает вместе с тем серьезных ошибок в ответах.</p> <p>3 - выставляется обучающемуся, если он владеет основным объемом знаний по дисциплине; проявляет затруднения в самостоятельных ответах, оперирует неточными формулировками; в процессе ответов.</p> <p>2 - выставляется обучающемуся, если он допускает ошибки по существу вопросов.</p> <p>1 - выставляется обучающемуся, если он владеет поверхностными знаниями.</p> <p>0 - выставляется обучающемуся, если он не владеет знаниями.</p> <p>Контрольная точка проверяется во вне аудиторное время.</p>	зачет
3	6	Текущий контроль	Контрольная точка №3	3	5	<p>5 - выставляется обучающемуся, если он владеет знаниями предмета в полном объеме</p>	зачет

					<p>учебной программы, достаточно глубоко осмысливает дисциплину; самостоятельно, в логической последовательности и исчерпывающе отвечает на все вопросы, подчеркивает при этом самое существенное, умеет анализировать, сравнивать, классифицировать, обобщать, конкретизировать и систематизировать изученный материал, выделять в нем главное: устанавливать причинно-следственные связи; четко формирует ответы.</p> <p>4 - выставляется обучающемуся, если он владеет знаниями дисциплины почти в полном объеме программы (имеются пробелы знаний только в некоторых, особенно сложных разделах); самостоятельно и отчасти при наводящих вопросах дает полноценные ответы на вопросы; не всегда выделяет наиболее существенное, не допускает вместе с тем серьезных ошибок в ответах.</p> <p>3 - выставляется обучающемуся, если он владеет основным объемом знаний по дисциплине; проявляет затруднения в самостоятельных ответах, оперирует неточными формулировками; в процессе ответов.</p> <p>2 - выставляется обучающемуся, если он допускает ошибки по существу вопросов.</p> <p>1 - выставляется обучающемуся, если он владеет поверхностными знаниями.</p> <p>0 - выставляется обучающемуся, если он не владеет знаниями.</p> <p>Контрольная точка проверяется во вне аудиторное время.</p>		
4	6	Текущий контроль	Контрольная точка №4	3	5	<p>5 - выставляется обучающемуся, если он владеет знаниями предмета в полном объеме учебной программы, достаточно глубоко осмысливает дисциплину; самостоятельно, в логической последовательности и исчерпывающе отвечает на все вопросы, подчеркивает при этом самое существенное, умеет анализировать, сравнивать, классифицировать, обобщать, конкретизировать и систематизировать изученный материал, выделять в нем главное: устанавливать причинно-следственные связи; четко формирует ответы.</p> <p>4 - выставляется обучающемуся, если он владеет знаниями дисциплины почти в полном объеме программы (имеются пробелы знаний только в некоторых, особенно сложных разделах); самостоятельно и отчасти при наводящих</p>	зачет



					<p>вопросах дает полноценные ответы на вопросы; не всегда выделяет наиболее существенное, не допускает вместе с тем серьезных ошибок в ответах.</p> <p>3 - выставляется обучающемуся, если он владеет основным объемом знаний по дисциплине; проявляет затруднения в самостоятельных ответах, оперирует неточными формулировками; в процессе ответов.</p> <p>2 - выставляется обучающемуся, если он допускает ошибки по существу вопросов.</p> <p>1 - выставляется обучающемуся, если он владеет поверхностными знаниями.</p> <p>0 - выставляется обучающемуся, если он не владеет знаниями.</p> <p>Контрольная точка проверяется во вне аудиторное время.</p>		
5	6	Промежуточная аттестация	Зачет	-	5	<p>5 - выставляется обучающемуся, если он владеет знаниями предмета в полном объеме учебной программы, достаточно глубоко осмысливает дисциплину; самостоятельно, в логической последовательности и исчерпывающе отвечает на все вопросы, подчеркивает при этом самое существенное, умеет анализировать, сравнивать, классифицировать, обобщать, конкретизировать и систематизировать изученный материал, выделять в нем главное: устанавливать причинно-следственные связи; четко формирует ответы.</p> <p>4 - выставляется обучающемуся, если он владеет знаниями дисциплины почти в полном объеме программы (имеются пробелы знаний только в некоторых, особенно сложных разделах); самостоятельно и отчасти при наводящих вопросах дает полноценные ответы на вопросы; не всегда выделяет наиболее существенное, не допускает вместе с тем серьезных ошибок в ответах.</p> <p>3 - выставляется обучающемуся, если он владеет основным объемом знаний по дисциплине; проявляет затруднения в самостоятельных ответах, оперирует неточными формулировками; в процессе ответов.</p> <p>2 - выставляется обучающемуся, если он допускает ошибки по существу вопросов.</p> <p>1 - выставляется обучающемуся, если он владеет поверхностными знаниями.</p> <p>0 - выставляется обучающемуся, если он не владеет знаниями.</p>	зачет

## 6.2. Процедура проведения, критерии оценивания

Вид промежуточной аттестации	Процедура проведения	Критерии оценивания
зачет	письменная работа	В соответствии с пп. 2.5, 2.6 Положения

### 6.3. Паспорт фонда оценочных средств

Компетенции	Результаты обучения	№ КМ				
		1	2	3	4	5
ПК-3	Знает: базовые принципы сбора информации для обработки и анализа при помощи методов машинного обучения с учетом современных тенденций развития электроники, измерительной и вычислительной техники и информационных технологий	++				+
ПК-3	Умеет: модернизировать и адаптировать стандартные методы машинного обучения с учетом современных тенденций развития электроники, измерительной и вычислительной техники и информационных технологий		++			+
ПК-3	Имеет практический опыт: разработки и модернизации методов машинного обучения с учетом современных тенденций развития электроники, измерительной и вычислительной техники и информационных технологий				++	

Типовые контрольные задания по каждому мероприятию находятся в приложениях.

## 7. Учебно-методическое и информационное обеспечение дисциплины

### Печатная учебно-методическая документация

#### а) основная литература:

1. Девятков, В. В. Системы искусственного интеллекта Учеб. пособие для вузов по специальностям "Информ. системы и технологии" и др. - М.: Издательство МГТУ им. Н. Э. Баумана, 2001. - 352 с.
2. Демидов, А. К. Искусственный интеллект [Текст] учеб. пособие А. К. Демидов, Б. М. Кувшинов ; Юж.-Урал. гос. ун-т, Каф. Приклад. математика ; ЮУрГУ. - Челябинск: Издательство ЮУрГУ, 2008. - 65, [1] с. ил.
3. Ясницкий, Л. Н. Введение в искусственный интеллект [Текст] учеб. пособие Л. Н. Ясницкий. - 2-е изд., испр. - М.: Академия, 2008. - 174, [1] с.
4. Барыкин, С. Г. Системы искусственного интеллекта Конспект лекций С. Г. Барыкин, Н. В. Плотникова; Юж.-Урал. гос. ун-т, Каф. Системы упр.; ЮУрГУ. - Челябинск: Издательство ЮУрГУ, 2004. - 83, [1] с. ил.

#### б) дополнительная литература:

1. Ясницкий, Л. Н. Введение в искусственный интеллект [Текст] учеб. пособие Л. Н. Ясницкий. - 2-е изд., испр. - М.: Академия, 2008. - 174, [1] с.

#### в) отечественные и зарубежные журналы по дисциплине, имеющиеся в библиотеке:

Не предусмотрены

#### г) методические указания для студентов по освоению дисциплины:

1. А. Мюллер, С. Гвидо, Введение в машинное обучение

#### из них: учебно-методическое обеспечение самостоятельной работы студента:

1. А. Мюллер, С. Гвидо, Введение в машинное обучение

## Электронная учебно-методическая документация

Нет

Перечень используемого программного обеспечения:

1. Math Works-MATLAB, Simulink R2014b(бессрочно)
2. -Python(бессрочно)

Перечень используемых профессиональных баз данных и информационных справочных систем:

1. -Информационные ресурсы ФИПС(бессрочно)

## 8. Материально-техническое обеспечение дисциплины

Вид занятий	№ ауд.	Основное оборудование, стенды, макеты, компьютерная техника, предустановленное программное обеспечение, используемое для различных видов занятий
Лекции	486 (3)	Компьютер, проектор.
Практические занятия и семинары	486 (3)	Компьютеры и проектор